

# COQUIMATLÁN


H. AYUNTAMIENTO 2018-2021

OFICIO: 003/2020.

PTE. DE LA COMISION DE HACIENDA  
DEL H. CONGRESO DEL ESTADO DE COLIMA  
P R E S E N T E :

Por medio de la presente remito a usted la cuenta pública correspondiente al mes de diciembre de 2019.

Sin otro particular me despido de usted, enviándole un cordial salido.



H. AYUNTAMIENTO CONSTITUCIONAL  
DE COQUIMATLÁN, COL.  
2018-2021  
TESORERÍA



ATENTAMENTE  
Coquimatlán, Col, a 15 de enero de 2020.  
EL TESORERO MUNICIPAL

C.P. MA. GUADALUPE ADAME GUTIERREZ  
TESORERA MUNICIPAL.

C.c.p. Auditor Superior del Estado. – OSAFIG.- Para su conocimiento  
C.c.p. H. Congreso del Estado  
C..c.p. Archivo




**H. Ayuntamiento de Coquimatlán  
Administración 2018-2021**



**CUENTA PUBLICA MENSUAL**



## H. Ayuntamiento de Coquimatlán Administración 2018-2021



### ESTADO FINANCIERO DE CORRESPONDIENTE AL MES DE DICIEMBRE DE 2019

#### Contenido


1. Estado De Actividades
2. Estado De Situación Financiera
3. Estado De Cambios de Situación Financiera
4. Estado Analítico del Activo
5. Estado Analítico de la Deuda y Otros Pasivos
6. Estado de Variación en la Hacienda Publica
7. Estado de flujo de efectivo
8. Balanza de comprobación
9. Estado Analítico del Ingresos
10. Estado Analítico del Egreso
11. Informe de la Deuda
12. Gasto por Categoría Programática
13. Indicadores de Postura Fiscal
14. Análisis de Saldos
15. Saldo bancario

Fecha de entrega 15 de enero de 2020



**H. Ayuntamiento de Coquimatlán  
Administración 2018-2021**





H. AYUNTAMIENTO DE COQUIMATLÁN  
ADMINISTRACIÓN 2018-2021

NO. DE OFICIO: 016/2020  
EXPEDIENTE: K:01

EL SUSCRITO, SECRETARIO DEL H. AYUNTAMIENTO CONSTITUCIONAL DE ESTE LUGAR, HACE CONSTAR Y A LA VEZ,-----

C E R T I F I C A -----

QUE LA PRESENTE ACTA ES COPIA FIEL DE SU ORIGINAL DEL LIBRO DE SESIONES DEL H. AYUNTAMIENTO PARA LA ADMINISTRACIÓN MUNICIPAL 2018-2021, EN EL CUAL OBRA UN ACTA QUE EN SU PARTE CONDUCTENTE DICE:-----

AL MARGEN IZQUIERDO:- **ACTA NÚMERO 43 DE LA SESIÓN EXTRAORDINARIA DEL H. CABILDO CELEBRADA EL DÍA MARTES 14 DE ENERO DEL AÑO DOS MIL VEINTE.**-----

-----PRESIDENCIA: C. M.C.P. JOSÉ GUADALUPE BENAVIDES FLORIÁN, PRESIDENTE MUNICIPAL, AL CENTRO: EN COQUIMATLÁN, COLIMA, CABECERA DEL MUNICIPIO DEL MISMO NOMBRE, ESTADO DE COLIMA, SIENDO LAS 14:09 HORAS (DOS DE LA TARDE CON NUEVE MINUTOS) DEL **DIA MARTES 14 DE ENERO DEL AÑO DOS MIL VEINTE**, SE REUNIERON EN LA SALA DE CABILDO "MANUEL LUCAS", DENTRO DE LA PRESIDENCIA MUNICIPAL, EL C. M.C.P. JOSÉ GUADALUPE BENAVIDES FLORIÁN, PRESIDENTE MUNICIPAL; LICDA. ELMA LUXIOLA JIMENEZ ZAMORA, SINDICA MUNICIPAL Y LOS REGIDORES C. T.A HORMISDAS ESCAMILLA ALCARAZ, C. LTS. MARTHA ELENA ALCALÁ MACÍAS, LIC. DANIEL FLORES ORTEGA, C. MARTA GALVÁN CASTELLANOS, LICDA. LEONOR ALCARAZ MANZO, MVZ. ABEL CARDENAS GONZALEZ, Y ENF. MA. TERESA GUERRERO PADILLA CON EL FIN DE CELEBRAR **SESIÓN EXTRAORDINARIA DE CABILDO**, BAJO EL SIGUIENTE ORDEN DEL DÍA: -----

- 1.- LISTA DE ASISTENCIA. -----
- 2.- DECLARACIÓN DE QUÓRUM LEGAL E INSTALACIÓN LEGAL DE LA SESION. -----
- 3.- LECTURA Y APROBACIÓN EN SU CASO DEL ORDEN DEL DIA. -----
- 4.- LECTURA Y APROBACIÓN EN SU CASO, DEL ACTA DE LA SESIÓN ANTERIOR. -----
- 5.- DICTAMEN QUE PRESENTA LA COMISIÓN DE HACIENDA MUNICIPAL, RESPECTO A LA AUTORIZACIÓN DE LA CUENTA PUBLICA CORRESPONDIENTE AL MES DE DICIEMBRE DE 2019. -----
- 6.- DICTAMEN DE TRASFERENCIAS Y/O AMPLIACIONES Y DISMINUCIONES DE LAS PARTIDAS PRESUPUESTALES ORIGINALMENTE AUTORIZADAS AL PRESUPUESTO DE EGRESOS PARA EL MES DE DICIEMBRE DE 2019 QUE





H. AYUNTAMIENTO DE COQUIMATLÁN  
ADMINISTRACIÓN 2018-2021

PRESENTA LA COMISIÓN DE HACIENDA MUNICIPAL. -----

7.- APROBACION DEL PAGO DE LA ESCRITURACION DEL TERRENO DONDE SE EDIFICARA EL NUEVO PANTEÓN MUNICIPAL POR LA CANTIDAD DE \$40,807.38 (CUARENTA MIL OCHOCIENTOS SIETE MIL PESOS 00/38 M.N.). ---


8.- CLAUSURA. -----


.....QUINTO PUNTO.- DICTAMEN QUE PRESENTA LA COMISIÓN DE HACIENDA MUNICIPAL, RESPECTO A LA AUTORIZACIÓN DE LA CUENTA PUBLICA CORRESPONDIENTE AL MES DE DICIEMBRE DE 2019. EN ESTE PUNTO SE LE DIO EL USO DE LA VOZ AL SECRETARIO DE LA COMISION DE HACIENDA MUNICIPAL, REGIDOR LIC. DANIEL FLORES ORTEGA QUIEN DIO LECTURA AL PRESENTE DICTAMEN, TERMINADA LA LECTURA Y NO HABIENDO COMENTARIOS DE PARTE DE LOS MUNICIPESES SE PUSO A CONSIDERACION DEL PLENO, SIENDO APROBADO POR UNANIMIDAD. (ANEXO I) -----

.....OCTAVO PUNTO.- C L A U S U R A.- AGOTADO EL ORDEN DEL DÍA, EL PRESIDENTE MUNICIPAL MCP. JOSÉ GUADALUPE BENAVIDES FLORIAN DECLARO CLAUSURADA LA SESION SIENDO LAS 14:53 HORAS. (CATORCE HORAS CON CINCUENTA Y TRES MINUTOS). DEL DÍA DE SU FECHA. -----  
-----PARA CONSTANCIA DE ESTA, SE LEVANTA LA PRESENTE ACTA, QUE FIRMAN LOS QUE EN ELLA INTERVINIERON Y QUISIERON HACERLO---  
----- DOY FE -----

ATENTAMENTE  
COQUIMATLÁN, COL.,  
SECRETARIO DEL H. AYUNTAMIENTO.

C. ING. ROBERTO NAVARRO LOPEZ





H. AYUNTAMIENTO DE COQUIMATLÁN  
ADMINISTRACIÓN 2018-2021


A QUIEN CORRESPONDA:

-----EL SUSCRITO, SECRETARIO DEL H. AYUNTAMIENTO  
CONSTITUCIONAL DE ESTE LUGAR, HACE CONSTAR Y A LA VEZ,-----  
-----CERTIFICA-----  
QUE LA PRESENTE ACTA ES COPIA FIEL DE SU ORIGINAL DEL LIBRO DE SESIONES  
DE LA ADMINISTRACIÓN MUNICIPAL 2018-2021.

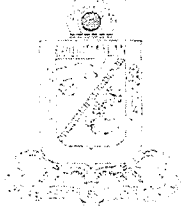
SE EXTIENDE LA PRESENTE CERTIFICACIÓN A LOS CATORCE  
DÍAS DEL MES DE ENERO DEL AÑO DOS MIL VEINTE, PARA LOS USOS LEGALES  
CONSIGUIENTES.

ATENTAMENTE.  
COQUIMATLÁN, COL.,  
EL SECRETARIO DEL H. AYUNTAMIENTO.

ING. ROBERTO NAVARRO LOPEZ



H. AYUNTAMIENTO CONSTITUCIONAL  
DE COQUIMATLÁN, COL.  
2018-2021  
SECRETARÍA



# COQUIMATLÁN

H. AYUNTAMIENTO 2018-2021

**DICTAMEN QUE PRESENTA LA COMISION DE HACIENDA MUNICIPAL RESPECTO DE LA CUENTA PUBLICA MENSUAL CORRESPONDIENTE AL MES DE DICIEMBRE DE 2019.**

**H. CABILDO MUNICIPAL PRESENTE.**

La Comisión de Hacienda Municipal, integrada por los CC. Munícipes: LICDA. LEONOR ALCARAZ MANZO, Regidora; T.A. HORMISDAS ESCAMILLA ALCARAZ, Regidor; MTRA. ELMA LUXIOLA JIMENEZ ZAMORA, Sindica; LIC. DANIEL FLORES ORTEGA, Regidor; y C. ENF. MA. TERESA GUERRERO PADILLA, Regidora; el primero de los mencionados con el carácter de Presidente y los demás con el de secretarios de la Comisión, con fundamento en las facultades que nos otorga el artículo 42 de la Ley del Municipio Libre y

### ANTECEDENTES:

**PRIMERO.-** Que el día 14 de Enero del 2020 la Tesorera Municipal C.P. Ma. Guadalupe Adame Gutiérrez, turnó a los suscritos, de forma impresa, la cuenta pública mensual correspondiente al mes de Diciembre de 2019.

**SEGUNDO.-** Que para la atención y dictamen en términos de Ley, los suscritos nos reunimos en sesión de trabajo el día 14 de Enero del 2020.

En mérito de esos antecedentes, los suscritos emitimos los siguientes:

### CONSIDERANDOS

**PRIMERO.-** Esta Comisión es competente para conocer del presente asunto por disposición expresa de la Ley de Presupuesto Contabilidad y Gasto Público Municipal en su artículo 13, fracción I y VI, establece textualmente:


*ARTÍCULO 13.- La Comisión tendrá a su cargo las atribuciones siguientes:*

- I. Vigilar el ejercicio del presupuesto y el cumplimiento de las metas establecidas en los programas autorizados, debiéndose auxiliar de la Contraloría municipal;*
- VI. Las demás que determinen ésta y otras disposiciones legales y reglamentarias.*

**SEGUNDO.-** Que la Ley de Fiscalización Superior del Estado en sus artículos 7 y 8 establece:

**“H. AYUNTAMIENTO COQUIMATLÁN, COLIMA”**


Reforma S/N v Jesús Alcaraz. Coquimatlán. Col.. Tel: 32 3 03 33 v 32 307 48. C.Postal 28400.



AYUNTAMIENTO CONSTITUCIONAL DE COQUIMATLÁN, COL. 2018-2021

SECRETARIA





# COQUIMATLÁN

EL AYUNTAMIENTO 2018-2021

**Artículo 7.-** La cuenta pública Mensual, corresponde a los reportes de la gestión financiera, como parte integral de la cuenta pública anual, que rinden los poderes del estado, municipios y los entes públicos paraestatal o paramunicipales que prestan servicios de agua potable, alcantarillado, drenaje y saneamiento. Documento que deberán contener:

- I.- Detalle de ingresos y egresos;
- II.- Estado de situación financiera, y
- III.- Estado analítico de activos, pasivos y deuda.


**Artículo 8.-** Los entes fiscalizables a que se refiere el artículo anterior, remitirán al Congreso, el resultado de la cuenta pública mensual, a más tardar el día 15 del mes siguiente. El incumplimiento dará lugar a imponer las sanciones que en su caso se estimen convenientes.

La aprobación interna del dictamen de revisión que él o los órganos de gobierno realicen a la cuenta pública mensual y anual, no impide al Órgano Superior la determinación y fincamiento, en su caso, de las responsabilidades a los servidores públicos que hayan incurrido en ellas.

**TERCERO.-** Que la información remitida por la Tesorera municipal como parte de la Cuenta Pública que contiene el resultado del mes de Diciembre del 2019 es la siguiente:

1. Estado de Situación Financiera
2. Estado de Actividades
3. Balanza de comprobación
4. Estado Analítico de Ingresos y Estado Analítico del Ejercicio del Presupuesto de Egresos

**CUARTO.-** Que de la información con que contamos se infiere que se tuvieron ingresos por el orden de \$10,011,323.72 (Diez millones once mil trescientos veintitrés pesos 72/100 M.N) y se ejerció la cantidad de \$15,723,343.90 (Quince millones setecientos veintitrés mil trescientos cuarenta y tres pesos 90/100 M.N.) teniendo un desahorro al termino del mes de \$ -5,712,020.18 (Cinco millones setecientos doce mil veinte pesos 18/100 M.N.).

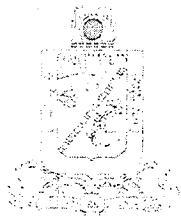


AYUNTAMIENTO CONSTITUCIONAL DE COQUIMATLÁN, COLIMA 2018-2021 SECRETARÍA

**"H. AYUNTAMIENTO COQUIMATLÁN, COLIMA"**

Reforma S/N v Jesús Alcaraz. Coquimatlán. Col. Tel: 32 3 03 33 v 32 307 48. C.Postal 28400.

Handwritten signatures and marks on the right margin.



# COQUIMATLÁN

EL AYUNTAMIENTO 2018-2021

Con base en los antecedentes y con la revisión de los reportes contables del gasto, así como con los considerandos referidos se estima viable dictaminar procedente, la propuesta de Acuerdo siguiente:

## ACUERDO:

PRIMERO: Con fundamento en el artículo 45, fracción IV, inciso b) de la Ley del Municipio Libre del Estado de Colima y los artículos 8 en su fracción VII de la Ley de Presupuesto, Contabilidad y Gasto Público Municipal, así como los artículos 7 y 8 de Ley de Fiscalización Superior del Estado es de autorizarse y **SE AUTORIZA LA CUENTA PUBLICA MENSUAL CORRESPONDIENTE AL MES DICIEMBRE DEL 2019.**

SEGUNDO: En términos del artículo 8 de Ley de Fiscalización Superior del Estado la presente aprobación interna del dictamen de revisión a la cuenta pública Mensual, no impide al Órgano Superior la determinación y fincamiento, en su caso, de las responsabilidades a los servidores públicos que hayan incurrido en ellas.

TERCERO: NOTIFIQUESE AL CONGRESO DEL ESTADO PARA LOS EFECTOS CORRESPONDIENTES.



"H. AYUNTAMIENTO COQUIMATLÁN, COLIMA"

Reforma S/N v Jesús Alcaraz. Coahuilatlán. Col. Tel: 32 3 03 33 v 32 307 48. C.Postal 28400.



**MUNICIPIO DE COQUIMATLAN, COL.**  
**Sistema Integral de Contabilidad Gubernamental**  
**ESTADO DE ACTIVIDADES**  
**DEL 1 DE DICIEMBRE AL 31 DE DICIEMBRE DE 2019**

**Descripción de la Cuenta** **Importe**

**INGRESOS**

**INGRESOS DE GESTIÓN**

*IMPUESTOS*

IMPUESTO SOBRE LOS INGRESOS	0.00
IMPUESTOS SOBRE EL PATRIMONIO	178,039.64
IMPUESTO SOBRE LA PRODUCCIÓN, EL CONSUMO Y LAS TRANSACCIONES	36,615.78
ACCESORIOS	2,787.21

*DERECHOS*

DERECHOS POR EL USO, GOCE, APROVECHAMIENTO O EXPLOTACIÓN DE BIENES DE DOMINIO PÚBLICO	42,625.16
DERECHOS POR PRESTACIÓN DE SERVICIOS	247,435.21
OTROS DERECHOS	101,022.85

*PRODUCTOS DE TIPO CORRIENTE*

PRODUCTOS DERIVADOS DEL USO Y APROVECHAMIENTO DE BIENES NO SUJETOS A RÉGIMEN DE DOMINIO PÚBLICO	84.49
OTROS PRODUCTOS QUE GENERAN INGRESOS CORRIENTES	24,460.64

*APROVECHAMIENTOS DE TIPO CORRIENTE*

MULTAS	33,840.95
INDEMNIZACIONES	2,704.42
OTROS APROVECHAMIENTOS	258,333.30

**TOTAL INGRESOS DE GESTIÓN**

**927,949.65**

**PARTICIPACIONES, APORTACIONES, TRANSFERENCIAS, ASIGNACIONES, SUBSIDIOS Y OTRAS AYUDAS**

*PARTICIPACIONES Y APORTACIONES*

PARTICIPACIONES	7,885,489.07
APORTACIONES	1,197,885.00
CONVENIOS	0.00

**TOTAL PARTICIPACIONES, APORTACIONES, TRANSFERENCIAS, ASIGNACIONES, SUBSIDIOS Y OTRAS AYUDAS**

**9,083,374.07**

**TOTAL INGRESOS**

**10,011,323.72**

**GASTOS Y OTRAS PÉRDIDAS**

**GASTOS DE FUNCIONAMIENTO**

*SERVICIOS PERSONALES*


REMUNERACIONES AL PERSONAL DE CARÁCTER PERMANENTE	2,656,795.79
REMUNERACIONES ADICIONALES Y ESPECIALES	6,260,230.50
SEGURIDAD SOCIAL	802,810.68
OTRAS PRESTACIONES SOCIALES Y ECONOMICAS	1,194,059.83
PAGO DE ESTIMULOS A SERVIDORES PUBLICOS	150,837.50

*MATERIALES Y SUMINISTROS*

MATERIALES DE ADMINISTRACION, EMISION DE DOCUMENTOS Y ARTICULOS OFICIALES	56,105.10
MATERIALES Y ARTICULOS DE CONSTRUCCION Y DE REPARACION	28,762.81
PRODUCTOS QUIMICOS, FARMACEUTICOS Y DE LABORATORIO	5,660.00
COMBUSTIBLES, LUBRICANTES Y ADITIVOS	252,246.24
VESTUARIO, BLANCOS, PRENDAS DE PROTECCION Y ARTICULOS DEPORTIVOS	45,012.44
MATERIALES Y SUMINISTROS PARA SEGURIDAD	11,061.09
HERRAMIENTAS, REFACCIONES Y ACCESORIOS MENORES	9,272.00

*SERVICIOS GENERALES*

SERVICIOS BÁSICOS	418,026.20
-------------------	------------




AYUNTAMIENTO CONSTITUCIONAL  
 DE COQUIMATLAN  
 2018-2021  
 SECRETARÍA



MUNICIPIO DE COQUIMATLAN, COL.  
Sistema Integral de Contabilidad Gubernamental  
**ESTADO DE ACTIVIDADES**  
DEL 1 DE DICIEMBRE AL 31 DE DICIEMBRE DE 2019


Descripción de la Cuenta	Importe
SERVICIOS DE ARRENDAMIENTO	9,214.00
SERVICIOS PROFESIONALES, CIENTÍFICOS Y TÉCNICOS Y OTROS SERVICIOS	165,361.69
SERVICIOS FINANCIEROS, BANCARIOS Y COMERCIALES	1,081.29
SERVICIOS DE INSTALACION, REPARACION, MANTENIMIENTO Y CONSERVACION	692,778.08
SERVICIOS DE COMUNICACION SOCIAL Y PUBLICIDAD	31,320.00
SERVICIOS DE TRASLADO Y VIATICOS	14,729.00
SERVICIOS OFICIALES	318,823.29
OTROS SERVICIOS GENERALES	7,992.00
<b>TOTAL GASTOS DE FUNCIONAMIENTO</b>	<b>13,132,179.53</b>
<b>TRANSFERENCIAS, ASIGNACIONES, SUBSIDIOS Y OTRAS AYUDAS</b>	
<i>TRANSFERENCIAS AL RESTO DEL SECTOR PUBLICO</i>	
TRANSFERENCIAS A ENTIDADES FEDERATIVAS Y MUNICIPIOS	2,500,000.00
<i>AYUDAS SOCIALES</i>	
AYUDAS SOCIALES A PERSONAS	13,400.00
AYUDAS SOCIALES A INSTITUCIONES	17,600.00
<b>TOTAL TRANSFERENCIAS, ASIGNACIONES, SUBSIDIOS Y OTRAS AYUDAS</b>	<b>2,531,000.00</b>
<b>INTERESES, COMISIONES Y OTROS GASTOS DE LA DEUDA PÚBLICA</b>	
<i>INTERESES DE LA DEUDA PUBLICA</i>	
INTERESES DE LA DEUDA PÚBLICA INTERNA	60,164.37
<b>TOTAL INTERESES, COMISIONES Y OTROS GASTOS DE LA DEUDA PÚBLICA</b>	<b>60,164.37</b>
<b>TOTAL GASTOS Y OTRAS PÉRDIDAS</b>	<b>15,723,343.90</b>
<b>RESULTADO DEL EJERCICIO (AHORRO/DESAHORRO)</b>	<b>-5,712,020.18</b>





MUNICIPIO DE COQUIMATLAN, COL.  
Sistema Integral de Contabilidad Gubernamental  
**ESTADO DE SITUACION FINANCIERA**  
AL 31 DE DICIEMBRE DE 2019

Descripción de la Cuenta	Importe
<b>ACTIVO</b>	
<b>ACTIVO CIRCULANTE</b>	
<i>EFFECTIVO Y EQUIVALENTES</i>	
BANCOS/TESORERIA	16,524,094.14
DEPOSITOS DE FONDOS DE TERCEROS EN GARANTÍA Y/O ADMINISTRACIÓN	11,990.50
<i>DERECHOS A RECIBIR EFECTIVO O EQUIVALENTES</i>	
CUENTAS POR COBRAR A CORTO PLAZO	1,829,194.69
DEUDORES DIVERSOS POR COBRAR A CORTO PLAZO	985,352.29
DEUDORES POR ANTICIPOS DE TESORERIA A CORTO PLAZO	25,836.05
PRESTAMOS OTORGADOS A CORTO PLAZO	17,063,815.50
<i>DERECHOS A RECIBIR BIENES O SERVICIOS</i>	
ANTICIPO A PROVEEDORES POR ADQUISICIÓN DE BIENES Y PRESTACIÓN DE SERVICIOS A CORTO PLAZO	1,598,685.76
ANTICIPO A CONTRATISTAS POR OBRAS PÚBLICAS A CORTO PLAZO	541,702.13
<b>TOTAL ACTIVO CIRCULANTE</b>	<b>38,580,671.06</b>
<b>ACTIVO NO CIRCULANTE</b>	
<i>BIENES INMUEBLES, INFRAESTRUCTURA Y CONSTRUCCIONES EN PROCESO</i>	
VIVIENDAS	6,474,064.26
EDIFICIOS NO HABITACIONALES	4,386,372.60
CONSTRUCCIONES EN PROCESO EN BIENES DE DOMINIO PÚBLICO	107,903,413.77
CONSTRUCCIONES EN PROCESO EN BIENES PROPIOS	14,190,162.21
<i>BIENES MUEBLES</i>	
MOBILIARIO Y EQUIPO DE ADMINISTRACIÓN	11,955,491.44
MOBILIARIO Y EQUIPO EDUCACIONAL Y RECREATIVO	963,788.00
EQUIPO DE DEFENSA Y SEGURIDAD	1,155,015.46
<i>ACTIVOS DIFERIDOS</i>	
ESTUDIOS, FORMULACIÓN Y EVALUACIÓN DE PROYECTOS	699,254.88
<b>TOTAL ACTIVO NO CIRCULANTE</b>	<b>147,727,562.62</b>
<b>TOTAL ACTIVO</b>	<b>186,308,233.68</b>
<b>PASIVO</b>	
<b>PASIVO CIRCULANTE</b>	
<i>CUENTAS POR PAGAR A CORTO PLAZO</i>	
SERVICIOS PERSONALES POR PAGAR A CORTO PLAZO	5,941,275.40
PROVEEDORES POR PAGAR A CORTO PLAZO	438,435.69
CONTRATISTAS POR OBRAS PÚBLICAS POR PAGAR A CORTO PLAZO	5,297,228.69
TRANSFERENCIAS OTORGADAS POR PAGAR A CORTO PLAZO	577,616.26
RETENCIONES Y CONTRIBUCIONES POR PAGAR A CORTO PLAZO	23,163,804.27
DEVOLUCIONES DE LA LEY DE INGRESO POR PAGAR A CORTO PLAZO	-1,038.86
OTRAS CUENTAS POR PAGAR A CORTO PLAZO	9,569,423.70
<i>DOCUMENTOS POR PAGAR A CORTO PLAZO</i>	
OTROS DOCUMENTOS POR PAGAR A CORTO PLAZO	74,274.31
PORCIÓN A CORTO PLAZO DE LA DEUDA PÚBLICA A LARGO PLAZO	
PORCIÓN A CORTO PLAZO DE LA DEUDA PÚBLICA INTERNA	13,472,663.79
<i>FONDOS Y BIENES DE TERCEROS EN GARANTÍA Y/O ADMINISTRACIÓN A CORTO PLAZO</i>	
FONDOS EN GARANTÍA A CORTO PLAZO	67,319.34
<i>OTROS PASIVOS A CORTO PLAZO</i>	
INGRESOS POR CLASIFICAR	97,085.12
<b>TOTAL PASIVO CIRCULANTE</b>	<b>58,698,087.71</b>





MUNICIPIO DE COQUIMATLAN, COL.  
 Sistema Integral de Contabilidad Gubernamental  
**ESTADO DE SITUACION FINANCIERA**  
 AL 31 DE DICIEMBRE DE 2019

Descripción de la Cuenta

Importe

**PASIVO NO CIRCULANTE**

*DEUDA PÚBLICA A LARGO PLAZO*

PRÉSTAMOS DE LA DEUDA INTERNA POR PAGAR A LARGO PLAZO

6,866,097.19

**TOTAL PASIVO NO CIRCULANTE**

6,866,097.19

**TOTAL PASIVO**

65,564,184.90

**HACIENDA PUBLICA/ PATRIMONIO**

**HACIENDA PUBLICA/ PATRIMONIO GENERADO**

*RESULTADO DEL EJERCICIO (AHORRO/DESAHORRO)*

*RESULTADOS DE EJERCICIOS ANTERIORES*

*RESERVAS*

29,063,037.25

79,406,507.02

12,274,504.51

**TOTAL HACIENDA PUBLICA/ PATRIMONIO GENERADO**

120,744,048.78

**TOTAL HACIENDA PUBLICA/ PATRIMONIO**

120,744,048.78

**TOTAL PASIVO Y HACIENDA PUBLICA/ PATRIMONIO**

186,308,233.68





**MUNICIPIO DE COQUIMATLAN, COL.**  
**Sistema Integral de Contabilidad Gubernamental**  
**BALANZA DE COMPROBACION**  
**DEL 1 DE DICIEMBRE AL 31 DE DICIEMBRE DE 2019**

Descripción	Saldo Anterior		Movimientos		Saldo Actual	
	Debe	Haber	Debe	Haber	Debe	Haber
<b>ACTIVO</b>						
<b>ACTIVO CIRCULANTE</b>						
<b>EFFECTIVO Y EQUIVALENTES</b>						
EFFECTIVO	42,032,120.28	0.00	26,624,131.11	30,075,580.33	38,580,671.06	0.00
BANCOS/ TESORERIA	19,431,101.17	0.00	25,197,384.46	28,092,400.99	16,536,084.64	0.00
DEPOSITOS DE FONDOS DE TERCEROS EN GARANTIA Y/O ADMINISTRACION	0.00	18,347.86	36,695.72	18,347.86	0.00	0.00
	19,437,458.53	0.00	25,160,688.74	28,074,053.13	16,524,094.14	0.00
	11,990.50	0.00	0.00	0.00	11,990.50	0.00
<b>DERECHOS A RECIBIR EFFECTIVO O EQUIVALENTES</b>	19,144,019.10	0.00	1,116,731.03	356,551.60	19,904,198.53	0.00
CUENTAS POR COBRAR A CORTO PLAZO	1,816,575.07	0.00	63,747.19	51,127.57	1,829,194.69	0.00
DEUDORES DIVERSOS POR COBRAR A CORTO PLAZO	985,776.32	0.00	5,000.00	5,424.03	985,352.29	0.00
DEUDORES POR ANTICIPOS DE TESORERIA A CORTO PLAZO	25,836.05	0.00	0.00	0.00	25,836.05	0.00
PRESTAMOS OTORGADOS A CORTO PLAZO	16,315,831.66	0.00	1,047,983.84	300,000.00	17,063,815.50	0.00
<b>DERECHOS A RECIBIR BIENES O SERVICIOS</b>	3,457,000.01	0.00	310,015.62	1,626,627.74	2,140,387.89	0.00
ANTICIPO A PROVEEDORES POR ADQUISICION DE BIENES Y PRESTACION DE SERVICIOS A CORTO PLAZO	1,598,685.76	0.00	0.00	0.00	1,598,685.76	0.00
ANTICIPO A CONTRATISTAS POR OBRAS PUBLICAS A CORTO PLAZO	1,858,314.25	0.00	310,015.62	1,626,627.74	541,702.13	0.00
<b>ACTIVO NO CIRCULANTE</b>	140,123,822.48	0.00	8,115,477.25	511,737.11	147,727,562.62	0.00
<b>BIENES INMUEBLES, INFRAESTRUCTURA Y CONSTRUCCIONES EN PROCESO</b>	125,350,272.70	0.00	8,115,477.25	511,737.11	132,954,012.84	0.00
VIVIENDAS	6,474,064.26	0.00	0.00	0.00	6,474,064.26	0.00
EDIFICIOS NO HABITACIONALES	4,386,372.60	0.00	0.00	0.00	4,386,372.60	0.00
CONSTRUCCIONES EN PROCESO EN BIENES DE DOMINIO PUBLICO	100,410,415.76	0.00	8,004,735.12	511,737.11	107,903,413.77	0.00
CONSTRUCCIONES EN PROCESO EN BIENES PROPIOS	14,079,420.08	0.00	110,742.13	0.00	14,190,162.21	0.00
<b>BIENES MUEBLES</b>	14,074,294.90	0.00	0.00	0.00	14,074,294.90	0.00
MOBILIARIO Y EQUIPO DE ADMINISTRACION	11,955,491.44	0.00	0.00	0.00	11,955,491.44	0.00
MOBILIARIO Y EQUIPO EDUCACIONAL Y RECREATIVO	963,788.00	0.00	0.00	0.00	963,788.00	0.00
EQUIPO DE DEFENSA Y SEGURIDAD	1,155,015.46	0.00	0.00	0.00	1,155,015.46	0.00
<b>ACTIVOS DIFERIDOS</b>	699,254.88	0.00	0.00	0.00	699,254.88	0.00
ESTUDIOS, FORMULACION Y EVALUACION DE PROYECTOS	699,254.88	0.00	0.00	0.00	699,254.88	0.00
<b>PASIVO</b>						
<b>PASIVO CIRCULANTE</b>						
<b>CUENTAS POR PAGAR A CORTO PLAZO</b>	0.00	48,833,776.61	13,292,269.69	23,156,580.79	0.00	58,698,087.71
SERVICIOS PERSONALES POR PAGAR A CORTO PLAZO	0.00	39,767,097.88	12,936,933.52	18,156,580.79	0.00	44,986,745.15
	0.00	5,941,934.11	4,104,762.54	4,104,103.83	0.00	5,941,275.40

**MUNICIPIO DE COQUIMATLAN, COL.**  
Sistema Integral de Contabilidad Gubernamental  
**BALANZA DE COMPROBACION**  
**DEL 1 DE DICIEMBRE AL 31 DE DICIEMBRE DE 2019**

AYUNTAMIENTO CONSTITUCIONAL  
DE COQUIMATLAN, COL.  
2018-2021



Descripción	Saldo Anterior		Movimientos		Saldo Actual	
	Debe	Haber	Debe	Haber	Debe	Haber
PROVEEDORES POR PAGAR A CORTO PLAZO	0.00	629,010.56	3,371,214.44	3,180,639.57	0.00	438,435.69
CONTRATISTAS POR OBRAS PÚBLICAS POR PAGAR A CORTO PLAZO	0.00	1,304,241.11	2,673,011.59	6,665,999.17	0.00	5,297,228.69
TRANSFERENCIAS OTORGADAS POR PAGAR A CORTO PLAZO	531,232.10	0.00	1,392,951.64	2,501,800.00	0.00	577,616.26
RETENCIONES Y CONTRIBUCIONES POR PAGAR A CORTO PLAZO	0.00	22,842,728.79	1,338,371.50	1,659,446.98	0.00	23,163,804.27
DEVOLUCIONES DE LA LEY DE INGRESO POR PAGAR A CORTO PLAZO	1,038.86	0.00	0.00	0.00	1,038.86	0.00
OTRAS CUENTAS POR PAGAR A CORTO PLAZO	0.00	9,581,454.27	56,621.81	44,591.24	0.00	9,569,423.70
<b>DOCUMENTOS POR PAGAR A CORTO PLAZO</b>	<b>0.00</b>	<b>74,274.31</b>	<b>0.00</b>	<b>0.00</b>	<b>0.00</b>	<b>74,274.31</b>
OTROS DOCUMENTOS POR PAGAR A CORTO PLAZO	0.00	74,274.31	0.00	0.00	0.00	74,274.31
<b>PORCIÓN A CORTO PLAZO DE LA DEUDA PÚBLICA A LARGO PLAZO</b>	<b>0.00</b>	<b>8,827,999.96</b>	<b>355,336.17</b>	<b>5,000,000.00</b>	<b>0.00</b>	<b>13,472,663.79</b>
PORCIÓN A CORTO PLAZO DE LA DEUDA PÚBLICA INTERNA	0.00	8,827,999.96	355,336.17	5,000,000.00	0.00	13,472,663.79
<b>FONDOS Y BIENES DE TERCEROS EN GARANTÍA Y/O ADMINISTRACIÓN A CORTO PLAZO</b>	<b>0.00</b>	<b>67,319.34</b>	<b>0.00</b>	<b>0.00</b>	<b>0.00</b>	<b>67,319.34</b>
FONDOS EN GARANTÍA A CORTO PLAZO	0.00	67,319.34	0.00	0.00	0.00	67,319.34
<b>OTROS PASIVOS A CORTO PLAZO</b>	<b>0.00</b>	<b>97,085.12</b>	<b>0.00</b>	<b>0.00</b>	<b>0.00</b>	<b>97,085.12</b>
INGRESOS POR CLASIFICAR	0.00	97,085.12	0.00	0.00	0.00	97,085.12
<b>PASIVO NO CIRCULANTE</b>	<b>0.00</b>	<b>6,866,097.19</b>	<b>0.00</b>	<b>0.00</b>	<b>0.00</b>	<b>6,866,097.19</b>
<b>DEUDA PÚBLICA A LARGO PLAZO</b>	<b>0.00</b>	<b>6,866,097.19</b>	<b>0.00</b>	<b>0.00</b>	<b>0.00</b>	<b>6,866,097.19</b>
PRÉSTAMOS DE LA DEUDA INTERNA POR PAGAR A LARGO PLAZO	0.00	6,866,097.19	0.00	0.00	0.00	6,866,097.19
<b>HACIENDA PÚBLICA/ PATRIMONIO</b>	<b>0.00</b>	<b>91,681,011.53</b>	<b>0.00</b>	<b>0.00</b>	<b>0.00</b>	<b>91,681,011.53</b>
<b>HACIENDA PÚBLICA/ PATRIMONIO GENERADO RESULTADOS DE EJERCICIOS ANTERIORES</b>	<b>0.00</b>	<b>79,406,507.02</b>	<b>0.00</b>	<b>0.00</b>	<b>0.00</b>	<b>79,406,507.02</b>
RESULTADO EJERCICIO 2006	9,908,965.82	0.00	0.00	0.00	9,908,965.82	0.00
RESULTADO EJERCICIO 2008	0.00	4,148,484.46	0.00	0.00	0.00	4,148,484.46
RESULTADO EJERCICIO 2009	0.00	0.00	0.00	0.00	0.00	0.00
RESULTADO EJERCICIO 2010	1,903,753.14	0.00	0.00	0.00	1,903,753.14	0.00
RESULTADO EJERCICIO 2011	0.00	1,516,535.05	0.00	0.00	0.00	1,516,535.05
SUP O DEF 1990	0.00	627,569.94	0.00	0.00	0.00	627,569.94
SUP O DEF 1991	489,733.84	0.00	0.00	0.00	489,733.84	0.00
SUP O DEF 1992	86,476.40	0.00	0.00	0.00	86,476.40	0.00
SUP O DEF 1993	238,128.61	0.00	0.00	0.00	238,128.61	0.00
SUP O DEF 1994	419,074.88	0.00	0.00	0.00	419,074.88	0.00
SUP O DEF 1994	396,403.36	0.00	0.00	0.00	396,403.36	0.00



**MUNICIPIO DE COQUIMATLAN, COL.**  
**Sistema Integral de Contabilidad Gubernamental**  
**BALANZA DE COMPROBACION**  
**DEL 1 DE DICIEMBRE AL 31 DE DICIEMBRE DE 2019**



Descripción	Saldo Anterior		Movimientos		Saldo Actual	
	Debe	Haber	Debe	Haber	Debe	Haber
SUP O DEF 1995	105,595.46	0.00	0.00	0.00	105,595.46	0.00
SUP O DEF 1996	360,950.40	0.00	0.00	0.00	360,950.40	0.00
SUP O DEF 1997	0.00	2,428,046.29	0.00	0.00	0.00	2,428,046.29
SUP O DE F1998	0.00	1,077,382.20	0.00	0.00	0.00	1,077,382.20
SUP O DEF 1999	0.00	1,574,368.51	0.00	0.00	0.00	1,574,368.51
SUP O DEF 2000	0.00	684,511.01	0.00	0.00	0.00	684,511.01
SUP O DEF 2001	5,830,439.30	0.00	0.00	0.00	5,830,439.30	0.00
SUP O DEF 2002	0.00	1,910,777.48	0.00	0.00	0.00	1,910,777.48
RESULTADO EJERCICIO 2003	962,044.80	0.00	0.00	0.00	962,044.80	0.00
RESULTADO EJERCICIO 2004	0.00	3,342,415.89	0.00	0.00	0.00	3,342,415.89
RESULTADO EJER ANTERIORES	1,173,042.82	0.00	0.00	0.00	1,173,042.82	0.00
RESULTADO EJERCICIO 2005	1,256,399.24	0.00	0.00	0.00	1,256,399.24	0.00
RESULTADO EJERCICIO 2007	4,731,841.54	0.00	0.00	0.00	4,731,841.54	0.00
RESULTADO EJERCICIO 2012	1,097,445.64	0.00	0.00	0.00	1,097,445.64	0.00
RESULTADO EJERCICIO 2013	0.00	6,951,378.55	0.00	0.00	0.00	6,951,378.55
RESULTADO EJERCICIO 2014	0.00	12,411,888.99	0.00	0.00	0.00	12,411,888.99
RESULTADO EJERCICIO 2015	0.00	9,511,920.95	0.00	0.00	0.00	9,511,920.95
RESULTADO EJERCICIO 2016	0.00	17,041,178.34	0.00	0.00	0.00	17,041,178.34
RESULTADO EJERCICIO 2017	0.00	21,321,711.38	0.00	0.00	0.00	21,321,711.38
RESULTADO EJERCICIO 2018	0.00	23,818,633.23	0.00	0.00	0.00	23,818,633.23
<b>RESERVAS</b>	<b>0.00</b>	<b>12,274,504.51</b>	<b>0.00</b>	<b>0.00</b>	<b>0.00</b>	<b>12,274,504.51</b>
RESERVAS DE PATRIMONIO	0.00	12,274,504.51	0.00	0.00	0.00	12,274,504.51
<b>INGRESOS</b>						
<b>INGRESOS DE GESTIÓN</b>	<b>0.00</b>	<b>17,934,787.92</b>	<b>0.00</b>	<b>927,949.65</b>	<b>0.00</b>	<b>18,862,737.57</b>
<b>IMPUESTOS</b>	<b>0.00</b>	<b>5,991,420.74</b>	<b>0.00</b>	<b>217,442.63</b>	<b>0.00</b>	<b>6,208,863.37</b>
IMPUESTO SOBRE LOS INGRESOS	0.00	20,000.00	0.00	0.00	0.00	20,000.00
IMPUESTOS SOBRE EL PATRIMONIO	0.00	4,861,092.78	0.00	178,039.64	0.00	5,039,132.42
IMPUESTO SOBRE LA PRODUCCIÓN, EL CONSUMO Y LAS TRANSACCIONES	0.00	646,974.65	0.00	36,615.78	0.00	683,590.43
ACCESORIOS	0.00	463,353.31	0.00	2,787.21	0.00	466,140.52
<b>DERECHOS</b>	<b>0.00</b>	<b>4,970,441.61</b>	<b>0.00</b>	<b>391,083.22</b>	<b>0.00</b>	<b>5,361,524.83</b>
DERECHOS POR EL USO, GOCE, APROVECHAMIENTO O EXPLOTACIÓN DE BIENES DE DOMINIO PÚBLICO	0.00	345,403.00	0.00	42,625.16	0.00	388,028.16
DERECHOS POR PRESTACIÓN DE SERVICIOS	0.00	2,079,262.13	0.00	247,435.21	0.00	2,326,697.34
OTROS DERECHOS	0.00	2,545,776.48	0.00	101,022.85	0.00	2,646,799.33
<b>PRODUCTOS DE TIPO CORRIENTE</b>	<b>0.00</b>	<b>275,400.76</b>	<b>0.00</b>	<b>24,545.13</b>	<b>0.00</b>	<b>299,945.89</b>
PRODUCTOS DERIVADOS DEL USO Y	0.00	1,436.33	0.00	84.49	0.00	1,520.82

*[Handwritten Signature]*

*[Handwritten Signature]*

*[Handwritten Signature]*

**MUNICIPIO DE COQUIMATLAN, COL.**  
**Sistema Integral de Contabilidad Gubernamental**  
**BALANZA DE COMPROBACION**  
**DEL 1 DE DICIEMBRE AL 31 DE DICIEMBRE DE 2019**

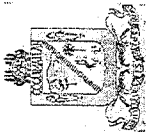


Descripción	Saldo Anterior		Movimientos		Saldo Actual	Haber
	Debe	Haber	Debe	Haber		
APROVECHAMIENTO DE BIENES NO SUJETOS A RÉGIMEN DE DOMINIO PÚBLICO	0.00	273,964.43	0.00	24,460.64	0.00	298,425.07
OTROS PRODUCTOS QUE GENERAN INGRESOS CORRIENTES	0.00	6,697,524.81	0.00	294,878.67	0.00	6,992,403.48
<b>APROVECHAMIENTOS DE TIPO CORRIENTE</b>						
MULTAS	0.00	187,817.54	0.00	33,840.95	0.00	221,658.49
INDEMNIZACIONES	0.00	59,745.68	0.00	2,704.42	0.00	62,450.10
OTROS APROVECHAMIENTOS	0.00	6,449,961.59	0.00	258,333.30	0.00	6,708,294.89
<b>PARTICIPACIONES, APORTACIONES, TRANSFERENCIAS, ASIGNACIONES, SUBSIDIOS Y OTRAS AYUDAS</b>						
<b>PARTICIPACIONES Y APORTACIONES</b>						
PARTICIPACIONES	0.00	84,956,072.66	0.00	9,083,374.07	0.00	94,039,446.73
APORTACIONES	0.00	84,956,072.66	0.00	9,083,374.07	0.00	94,039,446.73
CONVENIOS	0.00	54,991,325.36	0.00	7,885,489.07	0.00	62,876,814.43
<b>GASTOS Y OTRAS PÉRDIDAS</b>						
<b>GASTOS DE FUNCIONAMIENTO</b>						
<b>SERVICIOS PERSONALES</b>						
REMUNERACIONES AL PERSONAL DE CARÁCTER PERMANENTE	61,276,288.70	0.00	13,829,296.10	697,116.57	74,408,468.23	0.00
REMUNERACIONES ADICIONALES Y ESPECIALES	47,044,604.90	0.00	11,370,025.69	305,291.39	58,109,339.20	0.00
SEGURIDAD SOCIAL	26,174,232.41	0.00	2,656,795.79	0.00	28,831,028.20	0.00
OTRAS PRESTACIONES SOCIALES Y ECONOMICAS	3,874,627.77	0.00	6,265,369.42	5,138.92	10,134,858.27	0.00
PAGO DE ESTIMULOS A SERVIDORES PÚBLICOS	2,806,060.70	0.00	1,057,354.75	254,544.07	3,608,871.38	0.00
<b>MATERIALES Y SUMINISTROS</b>						
MATERIALES DE ADMINISTRACION, EMISION DE DOCUMENTOS Y ARTICULOS OFICIALES	12,530,471.52	0.00	1,239,668.23	45,608.40	13,724,531.35	0.00
MATERIALES Y ARTICULOS DE CONSTRUCCION Y DE REPARACION	1,659,212.50	0.00	150,837.50	0.00	1,810,050.00	0.00
PRODUCTOS QUIMICOS, FARMACEUTICOS Y DE LABORATORIO	3,694,617.59	0.00	418,869.68	10,750.00	4,102,737.27	0.00
COMBUSTIBLES, LUBRICANTES Y ADITIVOS	445,362.44	0.00	65,705.10	9,600.00	501,467.54	0.00
VESTUARIO, BLANCOS, PRENDAS DE PROTECCION Y ARTICULOS DEPORTIVOS	42,139.44	0.00	28,762.81	0.00	70,902.25	0.00
HERRAMIENTAS, REFACCIONES Y ACCESORIOS MENORES	8,142.00	0.00	5,660.00	0.00	13,802.00	0.00
<b>SERVICIOS GENERALES</b>						
SERVICIOS BÁSICOS	2,724,350.57	0.00	253,396.24	1,150.00	2,976,596.81	0.00
	369,958.06	0.00	45,012.44	0.00	414,970.50	0.00
	17,799.28	0.00	11,061.09	0.00	28,860.37	0.00
	86,865.80	0.00	9,272.00	0.00	96,137.80	0.00
	10,537,066.21	0.00	2,040,400.73	381,075.18	12,196,391.76	0.00
	4,814,846.80	0.00	790,160.06	372,133.86	5,232,873.00	0.00

**MUNICIPIO DE COQUIMATLAN, COL.**  
**Sistema Integral de Contabilidad Gubernamental**  
**BALANZA DE COMPROBACION**  
**DEL 1 DE DICIEMBRE AL 31 DE DICIEMBRE DE 2019**



Descripción	Saldo Anterior		Movimientos		Saldo Actual	
	Debe	Haber	Debe	Haber	Debe	Haber
SERVICIOS DE ARRENDAMIENTO	204,195.36	0.00	9,214.00	0.00	213,409.36	0.00
SERVICIOS PROFESIONALES, CIENTÍFICOS Y TÉCNICOS Y OTROS SERVICIOS	342,374.33	0.00	165,361.69	0.00	507,736.02	0.00
SERVICIOS FINANCIEROS, BANCARIOS Y COMERCIALES	240,084.45	0.00	1,081.29	0.00	241,165.74	0.00
SERVICIOS DE INSTALACION, REPARACION, MANTENIMIENTO Y CONSERVACION	1,510,401.83	0.00	694,987.08	2,209.00	2,203,179.91	0.00
SERVICIOS DE COMUNICACION SOCIAL Y PUBLICIDAD	26,392.00	0.00	31,320.00	0.00	57,712.00	0.00
SERVICIOS DE TRASLADO Y VIATICOS	98,354.28	0.00	14,729.00	0.00	113,083.28	0.00
SERVICIOS OFICIALES	1,139,982.04	0.00	320,623.29	1,800.00	1,458,805.33	0.00
OTROS SERVICIOS GENERALES	2,160,435.12	0.00	12,924.32	4,932.32	2,168,427.12	0.00
<b>TRANSFERENCIAS, ASIGNACIONES, SUBSIDIOS Y OTRAS AYUDAS</b>	<b>6,106,569.31</b>	<b>0.00</b>	<b>2,531,000.00</b>	<b>0.00</b>	<b>8,637,569.31</b>	<b>0.00</b>
<b>TRANSFERENCIAS AL RESTO DEL SECTOR PUBLICO</b>	<b>5,699,357.83</b>	<b>0.00</b>	<b>2,500,000.00</b>	<b>0.00</b>	<b>8,199,357.83</b>	<b>0.00</b>
TRANSFERENCIAS A ENTIDADES FEDERATIVAS Y MUNICIPIOS	5,699,357.83	0.00	2,500,000.00	0.00	8,199,357.83	0.00
<b>AYUDAS SOCIALES</b>	<b>407,211.48</b>	<b>0.00</b>	<b>21,000.00</b>	<b>0.00</b>	<b>428,211.48</b>	<b>0.00</b>
AYUDAS SOCIALES A PERSONAS	211,736.00	0.00	13,400.00	0.00	225,136.00	0.00
AYUDAS SOCIALES A INSTITUCIONES	195,475.48	0.00	17,600.00	0.00	213,075.48	0.00
<b>INTERESES, COMISIONES Y OTROS GASTOS DE LA DEUDA PUBLICA</b>	<b>732,945.14</b>	<b>0.00</b>	<b>60,164.37</b>	<b>0.00</b>	<b>793,109.51</b>	<b>0.00</b>
<b>INTERESES DE LA DEUDA PUBLICA</b>	<b>732,945.14</b>	<b>0.00</b>	<b>60,164.37</b>	<b>0.00</b>	<b>793,109.51</b>	<b>0.00</b>
INTERESES DE LA DEUDA PÚBLICA INTERNA	732,945.14	0.00	60,164.37	0.00	793,109.51	0.00
<b>CUENTAS DE CIERRE CONTABLE</b>						
<b>CUENTAS DE ORDEN CONTABLES</b>						
<b>CUENTAS DE ORDEN PRESUPUESTARIAS</b>						
<b>LEY DE INGRESOS</b>	<b>0.00</b>	<b>0.00</b>	<b>20,333,931.44</b>	<b>20,333,931.44</b>	<b>0.00</b>	<b>0.00</b>
<b>LEY DE INGRESOS ESTIMADA</b>	<b>92,272,797.12</b>	<b>0.00</b>	<b>0.00</b>	<b>0.00</b>	<b>92,272,797.12</b>	<b>0.00</b>
IMPUESTOS	5,524,993.97	0.00	0.00	0.00	5,524,993.97	0.00
DERECHOS	4,379,874.62	0.00	0.00	0.00	4,379,874.62	0.00
PRODUCTOS DE TIPO CORRIENTE	1,891,684.81	0.00	0.00	0.00	1,891,684.81	0.00
APROVECHAMIENTOS DE TIPO CORRIENTE	113,593.72	0.00	0.00	0.00	113,593.72	0.00
PARTICIPACIONES Y APORTACIONES.	80,362,650.00	0.00	0.00	0.00	80,362,650.00	0.00
<b>LEY DE INGRESOS POR EJECUTAR</b>	<b>0.00</b>	<b>172,161.51</b>	<b>10,011,323.72</b>	<b>311,284.00</b>	<b>9,527,878.21</b>	<b>0.00</b>
IMPUESTOS	466,426.77	0.00	217,442.63	0.00	683,869.40	0.00
DERECHOS	590,566.99	0.00	391,083.22	0.00	981,650.21	0.00
PRODUCTOS DE TIPO CORRIENTE	0.00	1,616,284.05	24,545.13	0.00	1,591,738.92	0.00



AYUNTAMIENTO CONSTITUCIONAL  
DE COQUIMATLAN, COL.  
2018-2021  
SECRETARÍA

MUNICIPIO DE COQUIMATLAN, COL.  
Sistema Integral de Contabilidad Gubernamental  
BALANZA DE COMPROBACION  
DEL 1 DE DICIEMBRE AL 31 DE DICIEMBRE DE 2019


Descripción	Saldo Anterior		Movimientos		Saldo Actual	
	Debe	Haber	Debe	Haber	Debe	Haber
APROVECHAMIENTOS DE TIPO CORRIENTE	3,113,669.50	0.00	294,878.67	258,333.30	3,150,214.87	0.00
PARTICIPACIONES Y APORTACIONES.	0.00	2,726,540.72	9,083,374.07	52,950.70	6,303,882.65	0.00
<b>MODIFICACIONES A LA LEY DE INGRESOS ESTIMADA</b>	<b>10,790,224.97</b>	<b>0.00</b>	<b>311,284.00</b>	<b>0.00</b>	<b>11,101,508.97</b>	<b>0.00</b>
APROVECHAMIENTOS DE TIPO CORRIENTE	3,470,261.59	0.00	258,333.30	0.00	3,728,594.89	0.00
PARTICIPACIONES Y APORTACIONES.	7,319,963.38	0.00	52,950.70	0.00	7,372,914.08	0.00
<b>LEY DE INGRESOS DEVENGADA</b>	<b>0.00</b>	<b>0.00</b>	<b>10,011,323.72</b>	<b>10,011,323.72</b>	<b>0.00</b>	<b>0.00</b>
IMPUESTOS	0.00	0.00	217,442.63	217,442.63	0.00	0.00
DERECHOS	0.00	0.00	391,083.22	391,083.22	0.00	0.00
PRODUCTOS DE TIPO CORRIENTE	0.00	0.00	24,545.13	24,545.13	0.00	0.00
APROVECHAMIENTOS DE TIPO CORRIENTE	0.00	0.00	294,878.67	294,878.67	0.00	0.00
PARTICIPACIONES Y APORTACIONES.	0.00	0.00	9,083,374.07	9,083,374.07	0.00	0.00
<b>LEY DE INGRESOS RECAUDADA</b>	<b>0.00</b>	<b>102,890,860.58</b>	<b>0.00</b>	<b>10,011,323.72</b>	<b>0.00</b>	<b>112,902,184.30</b>
IMPUESTOS	0.00	5,991,420.74	0.00	217,442.63	0.00	6,208,863.37
DERECHOS	0.00	4,970,441.61	0.00	391,083.22	0.00	5,361,524.83
PRODUCTOS DE TIPO CORRIENTE	0.00	275,400.76	0.00	24,545.13	0.00	299,945.89
APROVECHAMIENTOS DE TIPO CORRIENTE	0.00	6,697,524.81	0.00	294,878.67	0.00	6,992,403.48
PARTICIPACIONES Y APORTACIONES.	0.00	84,956,072.66	0.00	9,083,374.07	0.00	94,039,446.73
<b>PRESUPUESTO DE EGRESOS</b>	<b>0.00</b>	<b>0.00</b>	<b>96,125,577.37</b>	<b>96,125,577.37</b>	<b>0.00</b>	<b>0.00</b>
<b>PRESUPUESTO DE EGRESOS APROBADO</b>	<b>0.00</b>	<b>92,272,797.12</b>	<b>0.00</b>	<b>0.00</b>	<b>0.00</b>	<b>92,272,797.12</b>
SERVICIOS PERSONALES	0.00	59,223,411.86	0.00	0.00	0.00	59,223,411.86
MATERIALES Y SUMINISTROS	0.00	4,400,067.37	0.00	0.00	0.00	4,400,067.37
SERVICIOS GENERALES	0.00	9,097,896.57	0.00	0.00	0.00	9,097,896.57
TRANSFERENCIAS, ASIGNACIONES, SUBSIDIOS Y OTRAS AYUDAS	0.00	6,419,997.08	0.00	0.00	0.00	6,419,997.08
BIENES MUEBLES, INMUEBLES E INTANGIBLES	0.00	78,103.92	0.00	0.00	0.00	78,103.92
INVERSION PUBLICA	0.00	10,948,853.00	0.00	0.00	0.00	10,948,853.00
DEUDA PUBLICA	0.00	2,104,467.32	0.00	0.00	0.00	2,104,467.32
<b>PRESUPUESTO DE EGRESOS POR EJERCER</b>	<b>8,538,014.33</b>	<b>0.00</b>	<b>6,162,424.00</b>	<b>21,409,738.81</b>	<b>0.00</b>	<b>6,709,300.48</b>
SERVICIOS PERSONALES	12,178,806.96	0.00	2,323,619.22	14,051,981.07	450,445.11	0.00
MATERIALES Y SUMINISTROS	788,028.75	0.00	158,511.44	946,511.70	28.49	0.00
SERVICIOS GENERALES	1,972,401.69	0.00	1,233,943.00	3,198,368.45	7,976.24	0.00
TRANSFERENCIAS, ASIGNACIONES, SUBSIDIOS Y OTRAS AYUDAS	529,785.60	0.00	2,001,875.48	2,531,661.08	0.00	0.00
BIENES MUEBLES, INMUEBLES E INTANGIBLES	48,457.33	0.00	11,061.09	18,745.09	40,773.33	0.00
INVERSION PUBLICA	195,674.19	0.00	373,249.40	390,959.92	177,963.67	0.00
DEUDA PUBLICA	0.00	7,175,140.19	60,164.37	271,511.50	0.00	7,386,487.32
<b>MODIFICACIONES AL PRESUPUESTO DE EGRESOS</b>	<b>0.00</b>	<b>10,790,224.97</b>	<b>5,144,884.63</b>	<b>5,385,408.23</b>	<b>0.00</b>	<b>11,030,748.57</b>

**MUNICIPIO DE COQUIMATLAN, COL.**  
**Sistema Integral de Contabilidad Gubernamental**  
**BALANZA DE COMPROBACION**  
**DEL 1 DE DICIEMBRE AL 31 DE DICIEMBRE DE 2019**



Descripción	Saldo Anterior		Movimientos		Saldo Actual	
	Debe	Haber	Debe	Haber	Debe	Haber
<b>APROBADO</b>						
SERVICIOS PERSONALES	0.00	0.00	2,681,955.38	2,018,327.83	663,627.55	0.00
MATERIALES Y SUMINISTROS	0.00	82,578.97	527,642.02	147,761.44	297,301.61	0.00
SERVICIOS GENERALES	0.00	3,737,611.84	1,444,543.53	852,867.82	0.00	3,145,936.13
TRANSFERENCIAS, ASIGNACIONES, SUBSIDIOS Y OTRAS AYUDAS	0.00	216,357.83	661.08	2,001,875.48	0.00	2,217,572.23
BIENES MUEBLES, INMUEBLES E INTANGIBLES	0.00	310,429.40	18,745.09	11,061.09	0.00	302,745.40
INVERSION PUBLICA	0.00	5,453,894.64	311,159.90	293,350.20	0.00	5,436,084.94
DEUDA PUBLICA	0.00	989,352.29	160,177.63	60,164.37	0.00	889,339.03
<b>PRESUPUESTO DE EGRESOS COMPROMETIDO</b>	<b>6,769,182.43</b>	<b>0.00</b>	<b>17,163,692.24</b>	<b>23,737,495.25</b>	<b>195,379.42</b>	<b>0.00</b>
SERVICIOS PERSONALES	0.00	0.00	11,675,317.08	11,675,317.08	0.00	0.00
MATERIALES Y SUMINISTROS	0.00	0.00	429,619.68	429,619.68	0.00	0.00
SERVICIOS GENERALES	239,702.00	0.00	2,134,900.10	2,335,137.40	39,464.70	0.00
TRANSFERENCIAS, ASIGNACIONES, SUBSIDIOS Y OTRAS AYUDAS	0.00	0.00	2,531,000.00	2,531,000.00	0.00	0.00
INVERSION PUBLICA	6,529,480.43	0.00	281,521.51	6,655,087.22	155,914.72	0.00
DEUDA PUBLICA	0.00	0.00	111,333.87	111,333.87	0.00	0.00
<b>PRESUPUESTO DE EGRESOS DEVENGADO</b>	<b>2,551,597.05</b>	<b>0.00</b>	<b>23,839,878.11</b>	<b>25,139,329.53</b>	<b>1,252,145.63</b>	<b>0.00</b>
SERVICIOS PERSONALES	0.00	0.00	11,675,317.08	11,675,317.08	0.00	0.00
MATERIALES Y SUMINISTROS	211,024.98	0.00	448,724.61	659,659.59	90.00	0.00
SERVICIOS GENERALES	79,998.66	0.00	2,334,325.40	2,373,424.31	40,899.75	0.00
TRANSFERENCIAS, ASIGNACIONES, SUBSIDIOS Y OTRAS AYUDAS	0.00	0.00	2,531,000.00	2,531,000.00	0.00	0.00
INVERSION PUBLICA	1,049,417.53	0.00	6,739,177.15	7,788,594.68	0.00	0.00
DEUDA PUBLICA	1,211,155.88	0.00	111,333.87	111,333.87	1,211,155.88	0.00
<b>PRESUPUESTO DE EGRESOS EJERCIDO</b>	<b>7,217,550.47</b>	<b>0.00</b>	<b>25,008,911.44</b>	<b>19,685,185.58</b>	<b>12,541,276.33</b>	<b>0.00</b>
SERVICIOS PERSONALES	199,552.17	0.00	11,432,877.09	11,372,204.33	260,224.93	0.00
MATERIALES Y SUMINISTROS	18,763.05	0.00	738,277.00	757,040.05	0.00	0.00
SERVICIOS GENERALES	476,798.31	0.00	2,562,330.29	2,067,568.46	971,560.14	0.00
TRANSFERENCIAS, ASIGNACIONES, SUBSIDIOS Y OTRAS AYUDAS	0.00	0.00	2,540,100.00	2,540,100.00	0.00	0.00
INVERSION PUBLICA	0.00	0.00	7,586,873.19	2,596,335.41	4,990,537.78	0.00
DEUDA PUBLICA	6,522,436.94	0.00	148,453.87	351,937.33	6,318,953.48	0.00
<b>PRESUPUESTO DE EGRESOS PAGADO</b>	<b>77,986,677.81</b>	<b>0.00</b>	<b>18,805,786.95</b>	<b>768,419.97</b>	<b>96,024,044.79</b>	<b>0.00</b>
SERVICIOS PERSONALES	46,845,052.73	0.00	11,066,912.94	62,851.40	57,849,114.27	0.00
MATERIALES Y SUMINISTROS	3,464,829.56	0.00	727,185.12	89,367.41	4,102,647.27	0.00
SERVICIOS GENERALES	10,066,607.75	0.00	1,687,305.28	569,981.16	11,183,931.87	0.00
TRANSFERENCIAS, ASIGNACIONES, SUBSIDIOS Y OTRAS AYUDAS	6,106,569.31	0.00	2,540,100.00	9,100.00	8,637,569.31	0.00

**MUNICIPIO DE COQUIMATLAN, COL.**  
 Sistema Integral de Contabilidad Gubernamental  
**BALANZA DE COMPROBACION**  
**DEL 1 DE DICIEMBRE AL 31 DE DICIEMBRE DE 2019**



OTRAS AYUDAS  
 BIENES-MUEBLES, INMUEBLES E INTANGIBLES  
 INVERSION PUBLICA  
 DEUDA PUBLICA

**CUENTAS DE CIERRE PRESUPUESTARIO**

Descripción	Saldo Anterior		Movimientos		Saldo Actual	Haber	Haber
	Debe	Haber	Debe	Haber			
	340,075.99	0.00	0.00	0.00	340,075.99		0.00
	8,628,175.49	0.00	2,432,346.28	0.00	11,060,521.77		0.00
	2,535,366.98	0.00	351,937.33	37,120.00	2,850,184.31		0.00



**TOTAL: 497,254,507.61 497,254,507.61 180,911,847.33 180,911,847.33 525,253,600.23 525,253,600.23**

**MUNICIPIO DE COQUIMATLAN, COL.**  
 Sistema Integral de Contabilidad Gubernamental  
**ESTADO ANALITICO DE INGRESOS**  
**DEL 1 DE DICIEMBRE AL 31 DE DICIEMBRE DE 2019**



AYUNTAMIENTO CONSTITUCIONAL DE COQUIMATLAN, COLOMBIA  
 2018-2021  
 SECRETARÍA DE CONTABILIDAD GUBERNAMENTAL  
 Análisis por: Clasificación de Rubros  
 Clave Presupuestaria: 01  
 Rubro-Tipo-Clase-Cónc: 01

	Est Dic-Dic	PrM Dic-Dic	Dev Dic-Dic	Rec Dic-Dic	PrR Dic-Dic
<b>01 IMPUESTOS</b>	<b>213,559.92</b>	<b>213,559.92</b>	<b>217,442.63</b>	<b>217,442.63</b>	<b>-3,882.71</b>
01 IMPUESTOS SOBRE LOS INGRESOS	0.00	0.00	0.00	0.00	0.00
01 IMPUESTO SOBRE ESPECTÁCULOS Y OTRAS DIVERSIONES PUBLICAS	0.00	0.00	0.00	0.00	0.00
09 OTROS ESPECTÁCULOS Y DIVERSIONES	0.00	0.00	0.00	0.00	0.00
02 IMPUESTOS SOBRE EL PATRIMONIO	74,913.22	74,913.22	178,039.64	178,039.64	-103,126.42
01 IMPUESTO PREDIAL	74,913.22	74,913.22	178,039.64	178,039.64	-103,126.42
01 IMPUESTO PREDIAL URBANO EDIFICADO	23,014.92	23,014.92	146,614.84	146,614.84	-123,599.92
02 IMPUESTO PREDIAL URBANO NO EDIFICADO	7,872.70	7,872.70	14,924.80	14,924.80	-7,052.10
03 IMPUESTO PREDIAL RÚSTICO	32,920.80	32,920.80	2,259.90	2,259.90	30,660.90
04 IMPUESTO PREDIAL PARCELAS	2,121.66	2,121.66	1,762.62	1,762.62	359.04
05 IMPUESTO PREDIAL CEMENTERIOS	9,338.97	9,338.97	14,860.26	14,860.26	-5,521.29
06 DESCUENTOS Y BONIFICACIONES POR PRONTO PAGO	0.00	0.00	0.00	0.00	0.00
06 DESCUENTOS Y BONIFICACIONES DISCAPACITADOS Y TERCERA EDAD	-355.83	-355.83	-2,382.78	-2,382.78	2,026.95
03 IMPUESTOS SOBRE LA PRODUCCIÓN, EL CONSUMO Y LAS TRANSACCIONES	111,436.27	111,436.27	36,615.78	36,615.78	74,820.49
01 IMPUESTO SOBRE TRANSMISIONES PATRIMONIALES	111,436.27	111,436.27	36,615.78	36,615.78	74,820.49
07 ACCESORIOS DE IMPUESTOS	27,210.43	27,210.43	2,787.21	2,787.21	24,423.22
01 ACCESORIOS DE IMPUESTO PREDIAL	27,210.43	27,210.43	2,787.21	2,787.21	24,423.22
01 GASTOS DE EJECUCIÓN	3,475.02	3,475.02	1,182.86	1,182.86	2,292.16
02 MULTAS	0.00	0.00	154.56	154.56	-154.56
03 RECARGOS	23,735.41	23,735.41	91,590.23	91,590.23	-67,854.82
05 HONORARIOS DE NOTIFICACION	0.00	0.00	84.49	84.49	-84.49
06 DESCUENTOS EN RECARGOS	0.00	0.00	-90,224.93	-90,224.93	90,224.93
<b>04 DERECHOS</b>	<b>310,257.31</b>	<b>310,257.31</b>	<b>415,543.86</b>	<b>415,543.86</b>	<b>-105,286.55</b>
01 DERECHOS POR EL USO, GOCE, APROVECHAMIENTO O EXPLOTACIÓN DE BIENES DE DOMINIO PÚBLICO	16,500.90	16,500.90	42,625.16	42,625.16	-26,124.26
01 USO DE VÍAS Y ÁREAS PÚBLICAS	16,500.90	16,500.90	42,625.16	42,625.16	-26,124.26
04 ESTACIONAMIENTO PÚBLICO DE PROPIEDAD MUNICIPAL	0.00	0.00	0.00	0.00	0.00
06 USO PARA PUESTOS FIJOS, SEMIFIJOS, AMBULANTES Y TIANGUIS	16,500.90	16,500.90	42,625.16	42,625.16	-26,124.26
08 OTROS NO ESPECIFICADOS	0.00	0.00	0.00	0.00	0.00
03 DERECHOS POR PRESTACIÓN DE SERVICIOS	199,885.21	199,885.21	271,895.85	271,895.85	-72,010.64
01 INGRESOS FINANCIEROS	32,571.41	32,571.41	24,460.64	24,460.64	8,110.77
01 INTERESE GANADOS DE GASTO CORRIENTE	29,487.41	29,487.41	23,459.91	23,459.91	6,027.50
02 INTERESES GANADOS DE FAIS	2,403.20	2,403.20	354.63	354.63	2,048.57
03 INTERESE GANADOS DE FORTAMUN	680.80	680.80	646.10	646.10	34.70
02 ALUMBRADO PÚBLICO	116,714.33	116,714.33	208,109.30	208,109.30	-91,394.97
01 RECAUDACION CFE	116,714.33	116,714.33	196,838.00	196,838.00	-80,123.67
02 RECAUDACION TESORERIA	0.00	0.00	11,271.30	11,271.30	-11,271.30

**MUNICIPIO DE COQUIMATLAN, COL.**  
**Sistema Integral de Contabilidad Gubernamental**  
**ESTADO ANALITICO DE INGRESOS**  
**DEL 1 DE DICIEMBRE AL 31 DE DICIEMBRE DE 2019**

AYUNTAMIENTO CONSTITUCIONAL DE COQUIMATLAN, COL. 2018-2021

ANÁLISIS POR: Clasificación por Rubro de Ingresos

Clave Presupuestaria Descripción

Rubro-Tipo-Clase-Conc

	Est	Dic-Dic	PrM	Dic-Dic	Dev	Dic-Dic	Rec	Dic-Dic	PrR	Dic-Dic
03 ASEO PUBLICO	0.00	0.00	0.00	0.00	0.00	0.00	0.00	0.00	0.00	0.00
04 CEMENTERIOS	18,546.22	18,546.22	18,546.22	2,365.72	2,365.72	2,365.72	2,365.72	0.00	16,180.50	0.00
05 RASTRO	32,053.25	32,053.25	32,053.25	36,960.19	36,960.19	36,960.19	36,960.19	0.00	-4,906.94	0.00
04 OTROS DERECHOS	93,871.20	93,871.20	93,871.20	101,022.85	101,022.85	101,022.85	101,022.85	0.00	-7,151.65	0.00
01 LICENCIAS, PERMISOS, AUTORIZACIONES Y REFERENDOS	3,963.28	3,963.28	3,963.28	861.90	861.90	861.90	861.90	0.00	3,101.38	0.00
01 PERMISOS DE CONSTRUCCIÓN	0.00	0.00	0.00	200.27	200.27	200.27	200.27	0.00	-200.27	0.00
03 PERMISO PARA DEMOLICIÓN	0.00	0.00	0.00	0.00	0.00	0.00	0.00	0.00	0.00	0.00
05 PERMISO PARA CONSTRUCCIÓN DE ALBERCAS	0.00	0.00	0.00	0.00	0.00	0.00	0.00	0.00	0.00	0.00
06 PERMISO PARA BARDEOS	264.00	264.00	264.00	105.19	105.19	105.19	105.19	0.00	158.81	0.00
07 PERMISO PARA OBRAS DE LOS GOBIERNOS FEDERAL Y ESTATAL	0.00	0.00	0.00	0.00	0.00	0.00	0.00	0.00	0.00	0.00
09 OTROS PERMISOS DE CONSTRUCCIÓN	332.07	332.07	332.07	168.98	168.98	168.98	168.98	0.00	163.09	0.00
10 ALINEAMIENTOS	104.61	104.61	104.61	133.99	133.99	133.99	133.99	0.00	-29.38	0.00
11 DESIGNACIÓN DE NÚMERO OFICIAL	249.05	249.05	249.05	253.47	253.47	253.47	253.47	0.00	-4.42	0.00
13 DICTAMEN DE VOCACIÓN DE SUELO	3,013.55	3,013.55	3,013.55	0.00	0.00	0.00	0.00	0.00	3,013.55	0.00
15 LICENCIA PARA ROMPER PAVIMENTOS, BANQUETAS O MACHUELOS.	0.00	0.00	0.00	0.00	0.00	0.00	0.00	0.00	0.00	0.00
16 AUTORIZACIÓN DE PROGRAMA PARCIAL DE URBANIZACIÓN	0.00	0.00	0.00	0.00	0.00	0.00	0.00	0.00	0.00	0.00
18 PERMISO DE RELOTTIFICACIÓN	0.00	0.00	0.00	0.00	0.00	0.00	0.00	0.00	0.00	0.00
20 LICENCIA DE URBANIZACIÓN	0.00	0.00	0.00	0.00	0.00	0.00	0.00	0.00	0.00	0.00
22 SUPERVISIÓN DE OBRAS	0.00	0.00	0.00	0.00	0.00	0.00	0.00	0.00	0.00	0.00
23 INCORPORACIÓN MUNICIPAL	0.00	0.00	0.00	0.00	0.00	0.00	0.00	0.00	0.00	0.00
24 CERTIFICADO DE HABITABILIDAD.	0.00	0.00	0.00	0.00	0.00	0.00	0.00	0.00	0.00	0.00
25 INSCRIPCIÓN O REFERENDO COMO PERITO DE OBRA.	0.00	0.00	0.00	0.00	0.00	0.00	0.00	0.00	0.00	0.00
02 ANUNCIOS Y PUBLICIDAD	0.00	0.00	0.00	0.00	0.00	0.00	0.00	0.00	0.00	0.00
01 PUBLICIDAD PERMANENTE	0.00	0.00	0.00	0.00	0.00	0.00	0.00	0.00	0.00	0.00
03 BEBIDAS ALCOHOLICAS	44,874.79	44,874.79	44,874.79	49,625.79	49,625.79	49,625.79	49,625.79	0.00	-4,751.00	0.00
01 EXPEDICIÓN DE LICENCIAS PARA FUNCIONAMIENTO DE ESTABLECIMIENTO	30,723.02	30,723.02	30,723.02	1,436.33	1,436.33	1,436.33	1,436.33	0.00	29,286.69	0.00
02 REFERENDO DE ANUAL DE LICENCIA	3,608.49	3,608.49	3,608.49	23,476.03	23,476.03	23,476.03	23,476.03	0.00	-19,867.54	0.00
03 CAMBIO DE DOMICILIO	0.00	0.00	0.00	0.00	0.00	0.00	0.00	0.00	0.00	0.00
04 CAMBIO DE PROPIETARIO	0.00	0.00	0.00	0.00	0.00	0.00	0.00	0.00	0.00	0.00
05 HORAS EXTRAS	7,803.69	7,803.69	7,803.69	11,617.46	11,617.46	11,617.46	11,617.46	0.00	-3,813.77	0.00
07 PERMISO PARA FUNCIONAMIENTO TEMPORAL	2,739.59	2,739.59	2,739.59	13,095.97	13,095.97	13,095.97	13,095.97	0.00	-10,356.38	0.00
05 REGISTROS, CERTIFICACIONES Y LEGALIZACIONES	24,706.15	24,706.15	24,706.15	42,278.80	42,278.80	42,278.80	42,278.80	0.00	-17,572.65	0.00
01 EN OFICINAS	17,433.78	17,433.78	17,433.78	26,360.88	26,360.88	26,360.88	26,360.88	0.00	-8,927.10	0.00
02 A DOMICILIO	1,992.43	1,992.43	1,992.43	9,800.84	9,800.84	9,800.84	9,800.84	0.00	-7,808.41	0.00
03 DIVORCIOS	5,279.94	5,279.94	5,279.94	6,117.08	6,117.08	6,117.08	6,117.08	0.00	-837.14	0.00
06 CATASTRO	13,060.67	13,060.67	13,060.67	7,124.87	7,124.87	7,124.87	7,124.87	0.00	5,935.80	0.00





**MUNICIPIO DE COAHUILMATLAN, COL.**  
**Sistema Integral de Contabilidad Gubernamental**  
**ESTADO ANALITICO DE INGRESOS**  
**DEL 1 DE DICIEMBRE AL 31 DE DICIEMBRE DE 2019**

Análisis por: Clasificación por Rubro de Ingresos

Clave Presupuestaria	Descripción	Est Dic-Dic	PrM Dic-Dic	Dev Dic-Dic	Rec Dic-Dic	PRR Dic-Dic
Rubro-Tipo	Clase-Conc					
<b>02 INFORMES Y CERTIFICACIONES DE CATASTRO</b>						
03 AVALÚOS, ASIGNACION DE CLAVES Y MEDICIONES		5,263.34	5,263.34	3,430.26	3,430.26	1,833.08
04 FUSIONES, SUBDIVISIONES, RELOTIFICACIONES, CESIONES Y REGISTROS		7,610.54	7,610.54	3,134.58	3,134.58	4,475.96
07 ECOLOGÍA		186.79	186.79	560.03	560.03	-373.24
01 DICTÁMEN DE FACTIBILIDAD		3,531.25	3,531.25	0.00	0.00	3,531.25
03 AUTORIZACIÓN PARA PODA O DERRIBO DE ÁRBOL		3,531.25	3,531.25	0.00	0.00	3,531.25
08 DIVERSAS CERTIFICACIONES		0.00	0.00	0.00	0.00	0.00
02 CERTIFICACIÓN DE RESIDENCIA		3,735.06	3,735.06	1,131.49	1,131.49	2,603.57
04 CONSTANCIAS		99.62	99.62	0.00	0.00	99.62
05 REGISTRO DEL RIESGO DE SINIESTRALIDAD		913.20	913.20	84.49	84.49	828.71
<b>05 PRODUCTOS</b>		2,722.24	2,722.24	1,047.00	1,047.00	1,675.24
01 PRODUCTOS DERIVADOS DEL USO Y APROVECHAMIENTO DE BIENES NO SUJETOS A RÉGIMEN DE DOMINIO PÚBLICO		<b>187,500.00</b>	<b>187,500.00</b>	<b>84.49</b>	<b>84.49</b>	<b>187,415.51</b>
		187,500.00	187,500.00	84.49	84.49	187,415.51
		187,500.00	187,500.00	84.49	84.49	187,415.51
<b>01 VENTA DE BIENES MUEBLES E INMUEBLES</b>		187,500.00	187,500.00	0.00	0.00	187,500.00
03 FORMAS IMPRESAS		0.00	0.00	84.49	84.49	-84.49
<b>06 APROVECHAMIENTOS</b>		<b>1,969.36</b>	<b>260,302.66</b>	<b>294,878.67</b>	<b>294,878.67</b>	<b>-34,576.01</b>
01 APROVECHAMIENTOS		1,969.36	260,302.66	294,878.67	294,878.67	-34,576.01
02 MULTAS		1,969.36	1,969.36	33,840.95	33,840.95	-31,871.59
01 MULTAS POR FALTAS A LA REGLAMENTACIÓN MUNICIPAL		3,629.72	3,629.72	61,765.06	61,765.06	-58,135.34
04 DESCUENTO DE MULTAS		-1,660.36	-1,660.36	-27,924.11	-27,924.11	26,263.75
03 INDEMNIZACIONES		0.00	0.00	2,704.42	2,704.42	-2,704.42
09 OTROS APROVECHAMIENTOS		0.00	0.00	258,333.30	258,333.30	0.00
05 APOYOS		0.00	0.00	258,333.30	258,333.30	0.00
<b>08 PARTICIPACIONES, APORTACIONES, CONVENIOS, INCENTIVOS DERIVADOS DE LA COLABORACIÓN FISCAL Y FONDOS DISTINTOS DE APORTACIONES</b>		<b>6,397,599.35</b>	<b>6,869,596.05</b>	<b>9,083,374.07</b>	<b>9,083,374.07</b>	<b>-2,213,778.02</b>
01 PARTICIPACIONES		4,406,864.87	4,406,864.87	7,885,489.07	7,885,489.07	-3,478,624.20
01 FONDO GENERAL DE PARTICIPACIONES		2,743,137.04	2,743,137.04	3,844,039.78	3,844,039.78	-1,100,902.74
02 FONDO DE FOMENTO MUNICIPAL		1,067,128.00	1,067,128.00	2,519,897.83	2,519,897.83	-1,452,769.83
03 TENENCIA		69.00	69.00	0.00	0.00	69.00
04 ISAN		60,161.08	60,161.08	62,730.72	62,730.72	-2,569.64
05 IEPS		103,182.00	103,182.00	414,363.87	414,363.87	-311,181.87
06 FONDO DE FISCALIZACIÓN		109,095.00	109,095.00	279,907.87	279,907.87	-170,812.87
07 IEPS GASOLINA Y DIESEL		78,030.00	78,030.00	0.00	0.00	78,030.00
09 PARTICIPACION ARTICULO 3-B LEY DE COORDINACION FISCAL FEDERAL		246,062.75	246,062.75	764,549.00	764,549.00	-518,486.25
02 APORTACIONES		1,990,734.48	2,409,780.48	1,197,885.00	1,197,885.00	1,211,895.48
01 FONDO DE APORTACIÓN PARA LA INFRAESTRUCTURA SOCIAL		912,404.49	1,156,858.49	0.00	0.00	1,156,858.49

Est: Estimado, PrM: Presupuesto Modificado, Dev: Devengado, Rec: Recaudado, PrR: Por Recaudar

**MUNICIPIO DE COQUIMATLAN, COL.**  
**Sistema Integral de Contabilidad Gubernamental**  
**ESTADO ANALITICO DE INGRESOS**  
**DEL 1 DE DICIEMBRE AL 31 DE DICIEMBRE DE 2019**

AYUNTAMIENTO CONSTITUCIONAL DE COQUIMATLAN, CO. 2018-2021  
**SECRETARÍA DE FINANZAS Y ADMINISTRACIÓN**  
 Análisis por: Clasificación por Rubro de Ingresos  
 Clave Presupuestaria / Descripción  
 Rubro-Tipo-Clase-Cónc

	Est Dic-Dic	PrM Dic-Dic	Dev Dic-Dic	Rec Dic-Dic	PrR Dic-Dic
01 PAIS-DEL EJERCICIO	912,404.49	1,156,858.49	0.00	0.00	1,156,858.49
02 FONDO DE APORTACIÓN PARA EL FORTALECIMIENTO DE LOS MUNICIPIOS	1,078,329.99	1,252,921.99	1,197,885.00	1,197,885.00	55,036.99
01 FORTAMUN DEL EJERCICIO	1,078,329.99	1,252,921.99	1,197,885.00	1,197,885.00	55,036.99
03 CONVENIOS	0.00	52,950.70	0.00	0.00	52,950.70
06 CONVENIOS DE PROGRAMAS FEDERALES	0.00	52,950.70	0.00	0.00	52,950.70
25 PROGRAMA PROAGUA APARTADO URBANO APAUR 2019	0.00	52,950.70	0.00	0.00	52,950.70
26 PROGRAMA PROAGUA APARTADO RURAL APAURAL 2019	0.00	0.00	0.00	0.00	0.00

**TOTAL: 7,110,885.94 7,841,215.94 10,011,323.72 10,011,323.72 -2,170,107.78**

MUNICIPIO DE COQUIMATLAN, COL.  
 Sistema Integral de Contabilidad Gubernamental  
 ESTADO ANALITICO DE INGRESOS  
 DEL 1 DE DICIEMBRE AL 31 DE DICIEMBRE DE 2019




Análisis por: Clasificación por Grupo de Ingresos  
 Clave Presupuestaria Descripción  
 Rubro-Tipo-Clase-Conc

	Est Dic-Dic	PrM Dic-Dic	Dev Dic-Dic	Rec Dic-Dic	PrR Dic-Dic
<b>01 IMPUESTOS</b>	<b>213,559.92</b>	<b>213,559.92</b>	<b>217,442.63</b>	<b>217,442.63</b>	<b>-3,882.71</b>
01 IMPUESTOS SOBRE LOS INGRESOS	0.00	0.00	0.00	0.00	0.00
01 IMPUESTO SOBRE ESPECTÁCULOS Y OTRAS DIVERSIONES PUBLICAS	0.00	0.00	0.00	0.00	0.00
09 OTROS ESPECTÁCULOS Y DIVERSIONES	0.00	0.00	0.00	0.00	0.00
02 IMPUESTOS SOBRE EL PATRIMONIO	74,913.22	74,913.22	178,039.64	178,039.64	-103,126.42
01 IMPUESTO PREDIAL	74,913.22	74,913.22	178,039.64	178,039.64	-103,126.42
01 IMPUESTO PREDIAL URBANO EDIFICADO	23,014.92	23,014.92	146,614.84	146,614.84	-123,599.92
02 IMPUESTO PREDIAL URBANO NO EDIFICADO	7,872.70	7,872.70	14,924.80	14,924.80	-7,052.10
03 IMPUESTO PREDIAL RÚSTICO	32,920.80	32,920.80	2,259.90	2,259.90	30,660.90
04 IMPUESTO PREDIAL PARCELAS	2,121.66	2,121.66	1,762.62	1,762.62	359.04
05 IMPUESTO PREDIAL CEMENTERIOS	9,338.97	9,338.97	14,860.26	14,860.26	-5,521.29
06 DESCUENTOS Y BONIFICACIONES POR PRONTO PAGO	0.00	0.00	0.00	0.00	0.00
08 DESCUENTOS Y BONIFICACIONES DISCAPACITADOS Y TERCERA EDAD	-355.83	-355.83	-2,382.78	-2,382.78	2,026.95
03 IMPUESTOS SOBRE LA PRODUCCIÓN, EL CONSUMO Y LAS TRANSACCIONES	111,436.27	111,436.27	36,615.78	36,615.78	74,820.49
01 IMPUESTO SOBRE TRANSMISIONES PATRIMONIALES	111,436.27	111,436.27	36,615.78	36,615.78	74,820.49
07 ACCESORIOS DE IMPUESTOS	27,210.43	27,210.43	2,787.21	2,787.21	24,423.22
01 ACCESORIOS DE IMPUESTO PREDIAL	27,210.43	27,210.43	2,787.21	2,787.21	24,423.22
01 GASTOS DE EJECUCIÓN	3,475.02	3,475.02	1,182.86	1,182.86	2,292.16
02 MULTAS	0.00	0.00	154.56	154.56	-154.56
03 RECARGOS	23,735.41	23,735.41	91,590.23	91,590.23	-67,854.82
05 HONORARIOS DE NOTIFICACIÓN	0.00	0.00	84.49	84.49	-84.49
06 DESCUENTOS EN RECARGOS	0.00	0.00	-90,224.93	-90,224.93	90,224.93
<b>04 DERECHOS</b>	<b>310,257.31</b>	<b>310,257.31</b>	<b>415,543.86</b>	<b>415,543.86</b>	<b>-105,286.55</b>
01 DERECHOS POR EL USO, GOCE, APROVECHAMIENTO O EXPLOTACIÓN DE BIENES DE DOMINIO PÚBLICO	16,500.90	16,500.90	42,625.16	42,625.16	-26,124.26
01 USO DE VÍAS Y ÁREAS PÚBLICAS	16,500.90	16,500.90	42,625.16	42,625.16	-26,124.26
04 ESTACIONAMIENTO PÚBLICO DE PROPIEDAD MUNICIPAL	0.00	0.00	0.00	0.00	0.00
06 USO PARA PUESTOS FIJOS, SEMIFIJOS, AMBULANTES Y TIANGUIS	16,500.90	16,500.90	42,625.16	42,625.16	-26,124.26
08 OTROS NO ESPECIFICADOS	0.00	0.00	0.00	0.00	0.00
03 DERECHOS POR PRESTACIÓN DE SERVICIOS	199,885.21	199,885.21	271,895.85	271,895.85	-72,010.64
01 INGRESOS FINANCIEROS	32,571.41	32,571.41	24,460.64	24,460.64	8,110.77
01 INTERESE GANADOS DE GASTO CORRIENTE	29,487.41	29,487.41	23,459.91	23,459.91	6,027.50
02 INTERESE GANADOS DE FORTAMUN	2,403.20	2,403.20	354.63	354.63	2,048.57
03 INTERESE GANADOS DE FORTAMUN	680.80	680.80	646.10	646.10	34.70
02 ALUMBRADO PÚBLICO	116,714.33	116,714.33	208,109.30	208,109.30	-91,394.97
01 RECAUDACION CFE	116,714.33	116,714.33	196,838.00	196,838.00	-80,123.67
02 RECAUDACION TESORERIA	0.00	0.00	11,271.30	11,271.30	-11,271.30

*[Handwritten signature]*

MUNICIPIO DE COQUIMATLAN, COL.  
 Sistema Integral de Contabilidad Gubernamental  
 ESTADO ANALITICO DE INGRESOS  
 DEL 1 DE DICIEMBRE AL 31 DE DICIEMBRE DE 2019



Clave Presupuestaria	Descripción	Est Dic-Dic	PrM Dic-Dic	Dev Dic-Dic	Rec Dic-Dic	PrR Dic-Dic
03 ASEO PÚBLICO		0.00	0.00	0.00	0.00	0.00
04 CEMENTERIOS		18,546.22	18,546.22	2,365.72	2,365.72	16,180.50
05 RASTRO		32,053.25	32,053.25	36,960.19	36,960.19	-4,906.94
04 OTROS DERECHOS		93,871.20	93,871.20	101,022.85	101,022.85	-7,151.65
01 LICENCIAS, PERMISOS, AUTORIZACIONES Y REFERENDOS		3,963.28	3,963.28	861.90	861.90	3,101.38
01 PERMISOS DE CONSTRUCCIÓN		0.00	0.00	200.27	200.27	-200.27
03 PERMISO PARA DEMOLICIÓN		0.00	0.00	0.00	0.00	0.00
05 PERMISO PARA CONSTRUCCIÓN DE ALBERCAS		0.00	0.00	0.00	0.00	0.00
06 PERMISO PARA BARDEOS		264.00	264.00	105.19	105.19	158.81
07 PERMISO PARA OBRAS DE LOS GOBIERNOS FEDERAL Y ESTATAL.		0.00	0.00	0.00	0.00	0.00
09 OTROS PERMISOS DE CONSTRUCCIÓN		332.07	332.07	168.98	168.98	163.09
10 ALINEAMIENTOS		104.61	104.61	133.99	133.99	-29.38
11 DESIGNACIÓN DE NÚMERO OFICIAL		249.05	249.05	253.47	253.47	-4.42
13 DICTAMEN DE VOCACIÓN DE SUELO		3,013.55	3,013.55	0.00	0.00	3,013.55
15 LICENCIA PARA ROMPER PAVIMENTOS, BANQUETAS O MACHUELOS.		0.00	0.00	0.00	0.00	0.00
16 AUTORIZACIÓN DE PROGRAMA PARCIAL DE URBANIZACIÓN		0.00	0.00	0.00	0.00	0.00
18 PERMISO DE RELOTIFICACIÓN		0.00	0.00	0.00	0.00	0.00
20 LICENCIA DE URBANIZACIÓN		0.00	0.00	0.00	0.00	0.00
22 SUPERVISIÓN DE OBRAS		0.00	0.00	0.00	0.00	0.00
23 INCORPORACIÓN MUNICIPAL		0.00	0.00	0.00	0.00	0.00
24 CERTIFICADO DE HABITABILIDAD.		0.00	0.00	0.00	0.00	0.00
25 INSCRIPCIÓN O REFERENDO COMO PERITO DE OBRA.		0.00	0.00	0.00	0.00	0.00
02 ANUNCIOS Y PUBLICIDAD		0.00	0.00	0.00	0.00	0.00
01 PUBLICIDAD PERMANENTE		0.00	0.00	0.00	0.00	0.00
03 BEBIDAS ALCOHOLICAS		44,874.79	44,874.79	49,625.79	49,625.79	-4,751.00
01 EXPEDICIÓN DE LICENCIAS PARA FUNCIONAMIENTO DE ESTABLECIMIENTO		30,723.02	30,723.02	1,436.33	1,436.33	29,286.69
02 REFERENDO DE ANUAL DE LICENCIA		3,608.49	3,608.49	23,476.03	23,476.03	-19,867.54
03 CAMBIO DE DOMICILIO		0.00	0.00	0.00	0.00	0.00
04 CAMBIO DE PROPIETARIO		0.00	0.00	0.00	0.00	0.00
05 HORAS EXTRAS		0.00	0.00	0.00	0.00	0.00
07 PERMISO PARA FUNCIONAMIENTO TEMPORAL		7,803.69	7,803.69	11,617.46	11,617.46	-3,813.77
05 REGISTROS, CERTIFICACIONES Y LEGALIZACIONES		2,739.59	2,739.59	13,095.97	13,095.97	-10,356.38
01 EN OFICINAS		24,706.15	24,706.15	42,278.80	42,278.80	-17,572.65
02 A DOMICILIO		17,433.78	17,433.78	26,360.88	26,360.88	-8,927.10
03 DIVORCIOS		1,992.43	1,992.43	9,800.84	9,800.84	-7,808.41
06 CATASTRO		5,279.94	5,279.94	6,117.08	6,117.08	-837.14
		13,060.67	13,060.67	7,124.87	7,124.87	5,935.80

*[Handwritten signature]*

**MUNICIPIO DE COQUIMATLAN, COL.**  
Sistema Integral de Contabilidad Gubernamental  
**ESTADO ANALITICO DE INGRESOS**  
**DEL 1 DE DICIEMBRE AL 31 DE DICIEMBRE DE 2019**



Clave Presupuestaria	Rubro-Tipo-Clase-Cont	Est Dic-Dic	PrM Dic-Dic	Dev Dic-Dic	Rec Dic-Dic	PrR Dic-Dic
<b>ANÁLISIS POR CLASIFICACION DE INGRESOS</b>						
<b>02 INFORMES Y CERTIFICACIONES DE CATASTRO</b>						
<b>03 AVALUOS, ASIGNACION DE CLAVES Y MEDICIONES</b>						
<b>04 FUSIONES, SUBDIVISIONES, RELOTIFICACIONES, CESIONES Y REGISTROS</b>						
<b>07 ECOLOGIA</b>						
<b>01 DICTAMEN DE FACTIBILIDAD</b>						
<b>03 AUTORIZACION PARA PODA O DERRIBO DE ARBOL</b>						
<b>08 DIVERSAS CERTIFICACIONES</b>						
<b>02 CERTIFICACION DE RESIDENCIA</b>						
<b>04 CONSTANCIAS</b>						
<b>05 REGISTRO DEL RIESGO DE SINIESTRALIDAD</b>						
<b>05 PRODUCTOS</b>						
<b>01 PRODUCTOS DERIVADOS DEL USO Y APROVECHAMIENTO DE BIENES NO SUJETOS A RÉGIMEN DE DOMINIO PÚBLICO</b>						
<b>01 VENTA DE BIENES MUEBLES E INMUEBLES</b>						
<b>03 FORMAS IMPRESAS</b>						
<b>06 APROVECHAMIENTOS</b>						
<b>01 APROVECHAMIENTOS</b>						
<b>02 MULTAS</b>						
<b>01 MULTAS POR FALTAS A LA REGLAMENTACIÓN MUNICIPAL</b>						
<b>04 DESCUENTO DE MULTAS</b>						
<b>03 INDEMNIZACIONES</b>						
<b>09 OTROS APROVECHAMIENTOS</b>						
<b>05 APOYOS</b>						
<b>08 PARTICIPACIONES, APORTACIONES, CONVENTOS, INCENTIVOS DERIVADOS DE LA COLABORACIÓN FISCAL Y FONDOS DISTINTOS DE APORTACIONES</b>						
<b>01 PARTICIPACIONES</b>						
<b>01 FONDO GENERAL DE PARTICIPACIONES</b>						
<b>02 FONDO DE FOMENTO MUNICIPAL</b>						
<b>03 TENENCIA</b>						
<b>04 ISAN</b>						
<b>05 IEPS</b>						
<b>06 FONDO DE FISCALIZACIÓN</b>						
<b>07 IEPS GASOLINA Y DIESEL</b>						
<b>09 PARTICIPACION ARTICULO 3-B LEY DE COORDINACION FISCAL FEDERAL</b>						
<b>02 APORTACIONES</b>						
<b>01 FONDO DE APORTACIÓN PARA LA INFRAESTRUCTURA SOCIAL</b>						

  
 Est: Estimado, PrM: Presupuesto Modificado, Dev: Devengado, Rec: Recaudado, PrR: Por Recaudar




**MUNICIPIO DE COQUIMATLAN, COL.**  
**Sistema Integral de Contabilidad Gubernamental**  
**ESTADO ANALITICO DE INGRESOS**  
**DEL 1 DE DICIEMBRE AL 31 DE DICIEMBRE DE 2019**

Análisis por: Clasificación por Rubro de Ingresos

Clave Presupuestaria Descripción  
 Rubro-Tipo-Clase-Conc


	Est	Dic-Dic	PrM	Dic-Dic	Dev	Dic-Dic	Rec	Dic-Dic	PrR	Dic-Dic
01 FAIS DEL EJERCICIO	912,404.49	1,156,858.49	1,156,858.49	0.00	0.00	0.00	0.00	0.00	1,156,858.49	0.00
02 FONDO DE APORTACIÓN PARA EL FORTALECIMIENTO DE LOS MUNICIPIOS	1,078,329.99	1,252,921.99	1,252,921.99	1,197,885.00	1,197,885.00	1,197,885.00	1,197,885.00	1,197,885.00	55,036.99	0.00
01 FORTAMUN DEL EJERCICIO	1,078,329.99	1,252,921.99	1,252,921.99	1,197,885.00	1,197,885.00	1,197,885.00	1,197,885.00	1,197,885.00	55,036.99	0.00
03 CONVENIOS	0.00	52,950.70	52,950.70	0.00	0.00	0.00	0.00	0.00	52,950.70	0.00
06 CONVENIOS DE PROGRAMAS FEDERALES	0.00	52,950.70	52,950.70	0.00	0.00	0.00	0.00	0.00	52,950.70	0.00
25 PROGRAMA PROAGUA APARTADO URBANO APAUR 2019	0.00	52,950.70	52,950.70	0.00	0.00	0.00	0.00	0.00	52,950.70	0.00
26 PROGRAMA PROAGUA APARTADO RURAL APARURAL 2019	0.00	0.00	0.00	0.00	0.00	0.00	0.00	0.00	0.00	0.00

**TOTAL: 7,110,885.94 7,841,215.94 10,011,323.72 10,011,323.72 -2,170,107.78**



**MUNICIPIO DE COQUIMATLAN, COL.**  
 Sistema Integral de Contabilidad Gubernamental  
**ESTADO ANALITICO DEL EJERCICIO DEL PRESUPUESTO DE EGRESOS**  
**DEL 1 DE DICIEMBRE AL 31 DE DICIEMBRE DE 2019**

Objeto del Presupuesto	Apr Dic-Dic	AyR Dic-Dic	PrM Dic-Dic	Comp Dic-Dic	DpC Dic-Dic	Dev Dic-Dic	Eje Dic-Dic	Pag Dic-Dic	SEje Dic-Dic
<b>01 SERVICIOS PERSONALES</b>	<b>9,631,448.08</b>	<b>-5,324,033.39</b>	<b>4,307,414.69</b>	<b>11,064,734.30</b>	<b>-6,757,319.61</b>	<b>11,064,734.30</b>	<b>11,064,734.30</b>	<b>11,004,061.54</b>	<b>-6,757,319.61</b>
01 REMUNERACION AL PERSONAL DE CARACTER PERMANENTE	2,355,908.88	-2,338,090.48	17,818.40	2,656,795.79	-2,638,977.39	2,656,795.79	2,656,795.79	2,656,795.79	-2,638,977.39
03 SUELDOS BASE AL PERSONAL PERMANENTE	2,355,908.88	-2,338,090.48	17,818.40	2,656,795.79	-2,638,977.39	2,656,795.79	2,656,795.79	2,656,795.79	-2,638,977.39
01 SUELDO	1,606,598.90	-2,209,114.79	-602,515.89	1,901,881.80	-2,504,397.69	1,901,881.80	1,901,881.80	1,901,881.80	-2,504,397.69
02 SOBRE SUELDO	525,521.63	-121,595.76	403,925.87	516,065.36	-112,139.49	516,065.36	516,065.36	516,065.36	-112,139.49
03 QUINQUENIO	223,788.35	-7,379.93	216,408.42	238,848.63	-22,440.21	238,848.63	238,848.63	238,848.63	-22,440.21
03 REMUNERACION ADICIONALES Y ESPECIALES	4,992,824.01	-568,795.92	4,424,028.09	6,260,230.50	-1,836,202.41	6,260,230.50	6,260,230.50	6,260,230.50	-1,836,202.41
02 PRIMAS DE VACACIONES, DOMINICAL Y GRATIFICACIÓN DE FIN DE AÑO	4,796,570.87	-657,465.52	4,164,105.35	5,998,003.60	-1,833,898.25	5,998,003.60	5,998,003.60	5,998,003.60	-1,833,898.25
01 PRIMA VACACIONAL	323,275.53	-315,986.24	7,289.29	28,289.29	-21,000.00	28,289.29	28,289.29	28,289.29	-21,000.00
03 PRIMA DE RIESGO	10,000.00	-250.00	9,750.00	14,883.34	-5,133.34	14,883.34	14,883.34	14,883.34	-5,133.34
05 AGUINALDO	2,186,918.06	-75,847.03	2,111,071.03	2,137,932.11	-26,861.08	2,137,932.11	2,137,932.11	2,137,932.11	-26,861.08
06 CAMASTA NAVIDENA	2,276,377.28	-19,610.58	2,256,766.70	2,256,766.70	0.00	2,256,766.70	2,256,766.70	2,256,766.70	0.00
07 CUESTA ENERO	0.00	-85,607.40	-85,607.40	1,348,870.66	-1,434,478.06	1,348,870.66	1,348,870.66	1,348,870.66	-1,434,478.06
09 AYUDA FIN DE AÑO	0.00	-135,164.27	-135,164.27	211,261.50	-346,425.77	211,261.50	211,261.50	211,261.50	-346,425.77
04 COMPENSACION	196,253.14	63,669.60	259,922.74	262,226.90	-2,304.16	262,226.90	262,226.90	262,226.90	-2,304.16
01 COMPENSACION	196,253.14	63,669.60	259,922.74	262,226.90	-2,304.16	262,226.90	262,226.90	262,226.90	-2,304.16
04 SEGURIDAD SOCIAL	419,903.40	-1,126,698.66	-706,795.26	802,810.68	-1,509,605.94	802,810.68	802,810.68	705,130.13	-1,509,605.94
01 APORTACIONES	419,903.40	-1,126,698.66	-706,795.26	802,810.68	-1,509,605.94	802,810.68	802,810.68	705,130.13	-1,509,605.94



MUNICIPIO DE COQUIMATLÁN, COL.  
 Sistema Integral de Contabilidad Gubernamental  
 ESTADO ANALÍTICO DEL EJERCICIO DEL PRESUPUESTO DE EGRESOS  
 DEL 1 DE DICIEMBRE AL 31 DE DICIEMBRE DE 2019

Clave Presupuestaria	Objeto de Gasto	Cap-Conv	PGEsp	AYR Dic-Dic	PrM Dic-Dic	Comp Dic-Dic	Dev Dic-Dic	Eje Dic-Dic	Pag Dic-Dic	SEje Dic-Dic
<b>DE SEGURIDAD SOCIAL</b>										
01	CUOTAS AL IMSS	363,389.42	-1,123,117.75	-759,728.33	737,823.74	737,823.74	737,823.74	737,823.74	640,143.19	-1,497,552.07
02	PREVISIÓN SOCIAL MÚLTIPLE	56,513.98	-3,580.91	52,933.07	64,986.94	64,986.94	64,986.94	64,986.94	64,986.94	-12,053.87
05	OTRAS PRESTACIONES SOCIALES Y ECONOMICAS	1,707,449.11	-1,236,146.83	471,302.28	1,194,059.83	1,194,059.83	1,194,059.83	1,194,059.83	1,231,067.62	-722,757.55
01	CUOTAS PARA EL FONDO DE AHORRO Y TRABAJO	258,711.13	-13,931.04	244,780.09	464,200.68	464,200.68	464,200.68	464,200.68	501,208.47	-219,420.59
01	FONDO DE AHORRO	65,011.57	-3,668.27	61,343.30	70,736.42	70,736.42	70,736.42	70,736.42	70,736.42	-9,393.12
02	FONDO DE PENSIONES	110,366.19	-10,531.31	99,834.88	242,855.86	242,855.86	242,855.86	242,855.86	279,863.65	-143,020.98
03	LAUDOS	83,333.37	268.54	83,601.91	150,608.40	150,608.40	150,608.40	150,608.40	150,608.40	-67,006.49
04	PRESTACIONES CONTRACTUALES	1,448,737.98	-1,222,215.79	226,522.19	729,859.15	729,859.15	729,859.15	729,859.15	729,859.15	-503,336.96
03	APOYO PARA ADQUISICIÓN DE LENTES	2,005.11	-7,512.48	-5,507.37	0.00	0.00	0.00	0.00	0.00	-5,507.37
09	AYUDA DE TRANSPORTE	106,661.73	-13,169.41	93,492.32	121,159.69	121,159.69	121,159.69	121,159.69	121,159.69	-27,667.37
10	AYUDA PARA RENTA	86,432.88	-6,023.87	80,409.01	98,444.57	98,444.57	98,444.57	98,444.57	98,444.57	-18,035.56
16	BECA MÉDICA ANUAL	0.00	-600.00	-600.00	0.00	0.00	0.00	0.00	0.00	-600.00
17	BECAS	39,058.94	-9,845.35	29,213.59	37,327.64	37,327.64	37,327.64	37,327.64	37,327.64	-8,114.05
24	BONO DE ASISTENCIA PERFECTA	126,737.32	-15,573.71	111,163.61	125,299.86	125,299.86	125,299.86	125,299.86	125,299.86	-14,136.25
25	BONO DE CUMPLEAÑOS	7,910.00	-2,898.00	5,012.00	10,619.00	10,619.00	10,619.00	10,619.00	10,619.00	-5,607.00
26	BONO DE	0.00	-55,745.67	-55,745.67	58,000.00	58,000.00	58,000.00	58,000.00	58,000.00	-113,745.67



Análisis por: Objeto del Gasto  
Clave Presupuestaria  
Cap-Con-PGen-PEsp

MUNICIPIO DE COQUIMATLÁN, COL.  
Sistema Integral de Contabilidad Gubernamental  
ESTADO ANALÍTICO DEL EJERCICIO DEL PRESUPUESTO DE EGRESOS  
DEL 1 DE DICIEMBRE AL 31 DE DICIEMBRE DE 2019

	AyR Dic-Dic	PrM Dic-Dic	Comp Dic-Dic	DpC Dic-Dic	Dev Dic-Dic	Eje Dic-Dic	Pag Dic-Dic	SEje Dic-Dic
29 BONO DE LA SECRETARIA	0.00	-1,635.36	0.00	-1,635.36	0.00	0.00	0.00	-1,635.36
32 BONO DIA DE LA MADRE	0.00	1,701.33	12,201.33	-10,500.00	12,201.33	12,201.33	12,201.33	-10,500.00
35 BONO DIA DEL PADRE	0.00	0.00	26,901.33	-26,901.33	26,901.33	26,901.33	26,901.33	-26,901.33
36 BONO ECONOMICO PARA LA FERIA	0.00	-504.40	2,038.06	-2,542.46	2,038.06	2,038.06	2,038.06	-2,542.46
40 BONO PARA CAPACITACION	0.00	0.00	3,600.00	-3,600.00	3,600.00	3,600.00	3,600.00	-3,600.00
41 BONO PERSONAL DE CAMPO	0.00	-800.00	0.00	-800.00	0.00	0.00	0.00	-800.00
42 BONO PRODUCTIVIDAD	0.00	-246,973.84	0.00	-246,973.84	0.00	0.00	0.00	-246,973.84
44 BONO SINDICAL	305,198.24	-304,198.24	1,000.00	0.00	1,000.00	1,000.00	1,000.00	0.00
45 BONO NAVIDEÑO	525,404.71	-504,893.25	1,450.30	19,061.16	1,450.30	1,450.30	1,450.30	19,061.16
46 CAMASTA BASICA	192,883.36	-5,333.45	225,116.43	-37,566.52	225,116.43	225,116.43	225,116.43	-37,566.52
54 GUARDERIA	8,160.12	75.48	6,700.94	1,534.66	6,700.94	6,700.94	6,700.94	1,534.66
59 FONDO DE RETIRO	48,285.57	-48,285.57	0.00	0.00	0.00	0.00	0.00	0.00
07 PAGO DE ESTIMULOS A SERVIDORES PUBLICOS	155,362.68	-54,301.50	150,837.50	-49,776.32	150,837.50	150,837.50	150,837.50	-49,776.32
01 ESTIMULOS	155,362.68	-54,301.50	150,837.50	-49,776.32	150,837.50	150,837.50	150,837.50	-49,776.32
02 GASTOS DE REPRESENTACION	155,362.68	-54,301.50	150,837.50	-49,776.32	150,837.50	150,837.50	150,837.50	-49,776.32
<b>02 MATERIALES Y SUMINISTROS</b>	<b>314,643.49</b>	<b>-658,458.36</b>	<b>408,119.68</b>	<b>-751,934.55</b>	<b>408,119.68</b>	<b>619,054.66</b>	<b>637,817.71</b>	<b>-751,934.55</b>
01 MATERIALES DE	40,772.19	-209,681.77	56,105.10	-225,014.68	56,105.10	64,503.47	64,503.47	-225,014.68

MUNICIPIO DE COQUIMATLAN, COL.

Sistema Integral de Contabilidad Gubernamental

ESTADO ANALITICO DEL EJERCICIO DEL PRESUPUESTO DE EGRESOS DEL 1 DE DICIEMBRE AL 31 DE DICIEMBRE DE 2019


Análisis por:	Objeto de Gasto	AVR Dic-Dic	PrM Dic-Dic	Comp Dic-Dic	DpC Dic-Dic	Dev Dic-Dic	Eje Dic-Dic	Pag Dic-Dic	SEje Dic-Dic
Clave Presupuestaria	Desembolso								
Cap-Con-PGen-PEsp									
	ADMINISTRACION								
	EMISION DE DOCUMENTOS Y ARTICULOS OFICIALES	40,772.19	-168,909.58	56,105.10	-225,014.68	56,105.10	64,503.47	64,503.47	-225,014.68
01	MATERIALES, ÚTILES Y EQUIPOS MENORES DE OFICINA	30,568.14	-126,817.12	13,163.05	-139,980.17	13,163.05	21,561.42	21,561.42	-139,980.17
01	MATERIAL Y ÚTILES DE OFICINA	1,158.84	-4,474.53	22,856.63	-26,172.32	22,856.63	22,856.63	22,856.63	-26,172.32
03	MATERIAL DE LIMPIEZA	0.00	-4,490.71	8,513.50	-13,004.21	8,513.50	8,513.50	8,513.50	-13,004.21
03	MATERIAL DE IMPRESION Y REPRODUCCION	9,045.21	-31,433.06	11,571.92	-43,004.98	11,571.92	11,571.92	11,571.92	-43,004.98
05	MATERIAL PARA PROCESAMIENTO INFORMÁTICO	0.00	-2,853.00	0.00	-2,853.00	0.00	0.00	0.00	-2,853.00
04	MATERIALES Y ÚTILES DE CONSTRUCCION Y DE REPARACION	109,993.84	-75,309.37	28,762.81	-104,072.18	28,762.81	31,578.78	31,578.78	-104,072.18
06	MATERIAL ELÉCTRICO Y ELECTRÓNICO	107,578.85	-59,452.28	15,553.87	-75,006.15	15,553.87	18,369.84	18,369.84	-75,006.15
01	MATERIAL ELÉCTRICO Y ELECTRÓNICO PARA OFICINAS ADMINISTRATIVAS	5,524.70	-9,875.56	956.99	-10,832.55	956.99	1,271.03	1,271.03	-10,832.55

MUNICIPIO DE COQUIMATLAN, COL.  
Sistema Integral de Contabilidad Gubernamental  
ESTADO ANALITICO DEL EJERCICIO DEL PRESUPUESTO DE EGRESOS  
DEL 1 DE DICIEMBRE AL 31 DE DICIEMBRE DE 2019

Análisis por: Objeto del Gasto


Clave Presupuestaria  
Cap-Con-PGer-PEsp

	Apr	Dic-Dic	AYR	Dic-Dic	PRM	Dic-Dic	Comp	Dic-Dic	DpC	Dic-Dic	Dev	Dic-Dic	Eje	Dic-Dic	Pag	Dic-Dic	SEje	Dic-Dic	
02 MATERIAL ELECTRICO PARA EL SISTEMA DE ALUMBRADO PUBLICO	102,054.15	-151,630.87	-49,576.72	14,596.88	-64,173.60	14,596.88	17,098.81	17,098.81											-64,173.60
09 OTROS MATERIALES Y ARTICULOS DE CONSTRUCCION Y REPARACION	2,414.99	-18,272.08	-15,857.09	13,208.94	-29,066.03	13,208.94	13,208.94	13,208.94											-29,066.03
01 OTROS MATERIALES Y ARTICULOS DE CONSTRUCCION Y REPARACION	2,414.99	-18,272.08	-15,857.09	13,208.94	-29,066.03	13,208.94	13,208.94	13,208.94											-29,066.03
05 PRODUCTOS QUIMICOS, FARMACEUTICOS Y DE LABORATORIO	215.00	-19,079.39	-18,864.39	5,660.00	-24,524.39	5,660.00	5,660.00	5,660.00											-24,524.39
02 FERTILIZANTES PESTICIDAS Y OTROS AGROQUIMICO	215.00	-4,288.05	-4,073.05	5,660.00	-9,733.05	5,660.00	5,660.00	5,660.00											-9,733.05
01 HIERBICIDAS Y PLAGUICIDAS.	215.00	-4,288.05	-4,073.05	5,660.00	-9,733.05	5,660.00	5,660.00	5,660.00											-9,733.05
03 MEDICINAS Y PRODUCTOS FARMACEUTICO	0.00	-14,791.34	-14,791.34	0.00	-14,791.34	0.00	0.00	0.00											-14,791.34
01 MEDICINAS Y PRODUCTOS FARMACEUTICI DE APLICACION HUMANA Y ANIMAL.	0.00	-14,791.34	-14,791.34	0.00	-14,791.34	0.00	0.00	0.00											-14,791.34



**MUNICIPIO DE COQUIMATLAN, COL.**  
**Sistema Integral de Contabilidad Gubernamental**  
**ESTADO ANALITICO DEL EJERCICIO DEL PRESUPUESTO DE EGRESOS**  
**DEL 1 DE DICIEMBRE AL 31 DE DICIEMBRE DE 2019**

Clave Presupuestaria	Descripción	Dic-Dic	AyR Dic-Dic	PRM Dic-Dic	Comp Dic-Dic	DpC Dic-Dic	Dev Dic-Dic	Eje Dic-Dic	Pag Dic-Dic	SEje Dic-Dic
06	COMBUSTIBLES, LUBRICANTES Y ADITIVOS	155,670.80	-132,262.48	23,408.32	252,246.24	-228,837.92	252,246.24	451,886.89	470,649.94	-228,837.92
01	COMBUSTIBLES, LUBRICANTES Y ADITIVOS	155,670.80	-132,262.48	23,408.32	252,246.24	-228,837.92	252,246.24	451,886.89	470,649.94	-228,837.92
07	GASOLINA	155,670.80	-132,262.48	23,408.32	252,246.24	-228,837.92	252,246.24	451,886.89	470,649.94	-228,837.92
	VESTUARIO, BLANCOS, PRENDAS DE PROTECCION Y ARTICULOS DEPORTIVOS	7,641.66	-98,616.41	-90,974.75	45,012.44	-135,987.19	45,012.44	45,092.43	45,092.43	-135,987.19
01	VESTUARIO Y UNIFORMES	704.98	-40,981.09	-40,276.11	44,724.44	-85,000.55	44,724.44	44,724.44	44,724.44	-85,000.55
01	UNIFORMES	704.98	-40,981.09	-40,276.11	44,724.44	-85,000.55	44,724.44	44,724.44	44,724.44	-85,000.55
02	PRENDAS DE SEGURIDAD Y PROTECCION PERSONAL	2,195.68	-6,748.21	-4,552.53	288.00	-4,840.53	288.00	367.99	367.99	-4,840.53
01	ROPA Y EQUIPO DE SEGURIDAD	2,195.68	-6,748.21	-4,552.53	288.00	-4,840.53	288.00	367.99	367.99	-4,840.53
03	ARTICULOS DEPORTIVOS	4,741.00	-50,887.11	-46,146.11	0.00	-46,146.11	0.00	0.00	0.00	-46,146.11
01	BALONES, REDES, TROFEOS, RAQUETAS Y GUANTES	4,741.00	-12,498.49	-7,757.49	0.00	-7,757.49	0.00	0.00	0.00	-7,757.49
02	OTROS ARTICULOS DEPORTIVOS	0.00	-38,388.62	-38,388.62	0.00	-38,388.62	0.00	0.00	0.00	-38,388.62
08	MATERIALES Y SUMINISTROS PARA SEGURIDAD	0.00	5,514.35	5,514.35	11,061.09	-5,546.74	11,061.09	11,061.09	11,061.09	-5,546.74
02	MATERIALES DE SEGURIDAD PUBLICA	0.00	5,514.35	5,514.35	11,061.09	-5,546.74	11,061.09	11,061.09	11,061.09	-5,546.74
01	MUNICIONES, ESPOLETAS,	0.00	-4,640.00	-4,640.00	0.00	-4,640.00	0.00	0.00	0.00	-4,640.00



AYUNTAMIENTO CONSTITUCIONAL  
DE COQUIMATLÁN, COAHUILA DE ZARAGOZA  
2018-2021  
SECRETARÍA

MUNICIPIO DE COQUIMATLÁN, COL.  
Sistema Integral de Contabilidad Gubernamental  
ESTADO ANALITICO DEL EJERCICIO DEL PRESUPUESTO DE EGRESOS  
DEL 1 DE DICIEMBRE AL 31 DE DICIEMBRE DE 2019

Clave Presupuestaria Cap-Con-PGen-PEsp	Objeto del Gasto	Apr. Dic-Dic	AyR Dic-Dic	PrM Dic-Dic	Comp Dic-Dic	DpC Dic-Dic	Dev Dic-Dic	Eje Dic-Dic	Pag Dic-Dic	SEje Dic-Dic
02	CARGAS, GRAMADAS, CARTUCHOS Y BALAS. OTROS MATERIALES DE SEGURIDAD PÚBLICA	0.00	10,154.35	10,154.35	11,061.09	-906.74	11,061.09	11,061.09	11,061.09	-906.74
09	HERRAMIENTAS, REFACCIONES Y ACCESORIOS MENORES	350.00	-19,029.45	-18,679.45	9,272.00	-27,951.45	9,272.00	9,272.00	9,272.00	-27,951.45
04	REFACCIONES Y ACCESORIOS MENORES DE EQUIPO DE COMPUTO Y TECNOLOGÍAS DE LA INFORMACIÓN	0.00	-2,119.23	-2,119.23	0.00	-2,119.23	0.00	0.00	0.00	-2,119.23
01	REFACCIONE Y ACCESORIOS MENORES PARA EQUIPOS DE COMPUTO	0.00	-2,119.23	-2,119.23	0.00	-2,119.23	0.00	0.00	0.00	-2,119.23
06	REFACCIONES Y ACCESORIOS MENORES DE EQUIPO DE TRANSPORTE	0.00	-9,866.62	-9,866.62	9,272.00	-19,138.62	9,272.00	9,272.00	9,272.00	-19,138.62
01	REFACCIONE Y ACCESORIOS MENORES DE EQUIPO DE TRANSPORTE	0.00	-9,866.62	-9,866.62	9,272.00	-19,138.62	9,272.00	9,272.00	9,272.00	-19,138.62
09	REFACCIONES Y ACCESORIOS MENORES OTROS BIENES	350.00	-7,043.60	-6,693.60	0.00	-6,693.60	0.00	0.00	0.00	-6,693.60

**MUNICIPIO DE COQUIMATLAN, COL.**  
**Sistema Integral de Contabilidad Gubernamental**  
**ESTADO ANALITICO DEL EJERCICIO DEL PRESUPUESTO DE EGRESOS**  
**DEL 1 DE DICIEMBRE AL 31 DE DICIEMBRE DE 2019**


AYUNTAMIENTO CONSTITUCIONAL DE COQUIMATLAN, S.N.C.  
 2019  
 SE C R D I  
 Objeto de Inversión: 01  
 Clave Presupuestaria: 01  
 Cap-Con-PGen-PEsp

	PM	Dic-Dic	Comp	Dic-Dic	DpC	Dic-Dic	Dev	Dic-Dic	Eje	Dic-Dic	Pag	Dic-Dic	SEje	Dic-Dic
MUEBLES:														
01 OTRAS REFACCIONES Y ACCESORIOS MENORES														
<b>03 SERVICIOS GENERALES</b>														
01 SERVICIOS BÁSICOS														
01 ENERGÍA ELÉCTRICA														
01 ENERGÍA ELÉCTRICA														
02 ENERGÍA ELÉCTRICA DE ALUMBRADO PÚBLICO														
04 TELEFONÍA TRADICIONAL														
01 SERVICIO TELEFÓNICO CONVENCION														
07 SERVICIOS DE ACCESO A INTERNET														
05 MANEJO Y ADMINISTRACION DE SERVIDORES														
09 SERVICIOS INTEGRALES Y OTROS														
	864,007.22	-1,484,655.65	1,372,749.74	-1,993,398.17	1,572,987.04	1,612,085.95	1,117,324.12	1,117,324.12	1,612,085.95	428,462.20	521,961.19	-1,321,521.05	-1,150,449.35	-69,506.99
	363,328.90	-1,266,823.75	418,026.20	-1,321,521.05	418,026.20	428,462.20	521,961.19	521,961.19	428,462.20					
	331,799.77	-1,122,635.12	359,614.00	-1,150,449.35	359,614.00	359,614.00	431,859.99	431,859.99	359,614.00					
	58,358.00	-86,024.99	41,840.00	-69,506.99	41,840.00	41,840.00	70,459.00	70,459.00	41,840.00					
	273,441.77	-1,036,610.13	317,774.00	-1,080,942.36	317,774.00	317,774.00	361,400.99	361,400.99	317,774.00					
	9,615.00	-49,458.97	32,411.00	-72,254.97	32,411.00	42,847.00	42,298.00	42,298.00	42,847.00					
	9,615.00	-49,458.97	32,411.00	-72,254.97	32,411.00	42,847.00	42,298.00	42,298.00	42,847.00					
	21,914.13	-98,928.86	21,802.00	-98,816.73	21,802.00	21,802.00	43,604.00	43,604.00	21,802.00					
	21,914.13	-98,928.86	21,802.00	-98,816.73	21,802.00	21,802.00	43,604.00	43,604.00	21,802.00					
	0.00	4,199.20	4,199.20	0.00	4,199.20	4,199.20	4,199.20	4,199.20	4,199.20					
	0.00	4,199.20	4,199.20	0.00	4,199.20	4,199.20	4,199.20	4,199.20	4,199.20					



**MUNICIPIO DE COQUIMATLAN, COL.**  
 Sistema Integral de Contabilidad Gubernamental  
**ESTADO ANALITICO DEL EJERCICIO DEL PRESUPUESTO DE EGRESOS**  
**DEL 1 DE DICIEMBRE AL 31 DE DICIEMBRE DE 2019**

Clave Presupuestaria Cap-Con-PGen-PEsp	Apr Dic-Dic	AyR Dic-Dic	PrM Dic-Dic	Comp Dic-Dic	DpC Dic-Dic	Dev Dic-Dic	Eje Dic-Dic	Pag Dic-Dic	SEJE Dic-Dic
<b>SERVICIOS</b>									
03 SERVICIOS DE RADIOCOMUN	0.00	4,199.20	4,199.20	4,199.20	0.00	4,199.20	4,199.20	4,199.20	0.00
02 SERVICIOS DE ARRENDAMIENTO	33,735.10	-75,473.65	-41,738.55	9,214.00	-50,952.55	9,214.00	9,214.00	9,214.00	-50,952.55
02 ARRENDAMIENTO DE EDIFICIOS	23,815.90	-49,354.50	-25,538.60	8,750.00	-34,288.60	8,750.00	8,750.00	8,750.00	-34,288.60
03 ARRENDAMIE DE EDIFICIOS PARA OFICINAS	23,815.90	-49,354.50	-25,538.60	8,750.00	-34,288.60	8,750.00	8,750.00	8,750.00	-34,288.60
09 OTROS ARRENDAMIENT	9,919.20	-26,119.15	-16,199.95	464.00	-16,663.95	464.00	464.00	464.00	-16,663.95
01 ARRENDAMIE DE MUEBLES PARA EVENTOS INCLUYE MANTELERIA, LOMAS Y CARPAS.	9,919.20	-26,119.15	-16,199.95	464.00	-16,663.95	464.00	464.00	464.00	-16,663.95
03 SERVICIOS PROFESIONALES, CIENTIFICOS, TECNICOS Y OTROS	0.00	46,806.35	46,806.35	165,361.69	-118,555.34	165,361.69	165,361.69	2,961.69	-118,555.34
01 SERVICIOS LEGALES, DE CONTABILIDAD, AUDITORIA Y RELACIONADOS	0.00	133,956.35	133,956.35	165,361.69	-31,405.34	165,361.69	165,361.69	2,961.69	-31,405.34
02 SERVICIOS DE CONTABILIDA AUDITORIA Y ASESORIA CONTABLE Y FISCAL.	0.00	133,956.35	133,956.35	165,361.69	-31,405.34	165,361.69	165,361.69	2,961.69	-31,405.34



MUNICIPIO DE COQUIMATLAN, COL.  
Sistema Integral de Contabilidad Gubernamental  
ESTADO ANALITICO DEL EJERCICIO DEL PRESUPUESTO DE EGRESOS  
DEL 1 DE DICIEMBRE AL 31 DE DICIEMBRE DE 2019


Análisis por: Objeto del Gasto  
Clave Presupuestaria  
Cap-Con-PGen-PEsp

Descripción	Apr Dic-Dic	AyR Dic-Dic	PrM Dic-Dic	Comp Dic-Dic	DpC Dic-Dic	Dev Dic-Dic	Eje Dic-Dic	Pag Dic-Dic	SEje Dic-Dic
04 SERVICIOS DE CAPACITACION	0.00	-87,150.00	-87,150.00	0.00	-87,150.00	0.00	0.00	0.00	-87,150.00
01 SERVICIOS DE PREPARACIÓN E IMPARTICIÓN DE CURSOS	0.00	-87,150.00	-87,150.00	0.00	-87,150.00	0.00	0.00	0.00	-87,150.00
04 SERVICIOS FINANCIEROS, BANCARIOS Y COMERCIALES	7,229.13	-70,629.13	-63,400.00	1,081.29	-64,481.29	1,081.29	1,081.29	1,081.29	-64,481.29
01 SERVICIOS FINANCIEROS Y BANCARIOS	7,229.13	-62,598.10	-55,368.97	1,081.29	-56,450.26	1,081.29	1,081.29	1,081.29	-56,450.26
01 COMISIONES BANCARIAS	7,229.13	-61,670.10	-54,440.97	1,081.29	-55,522.26	1,081.29	1,081.29	1,081.29	-55,522.26
06 COMISIONES BANCARIAS FORTAMUN	0.00	-928.00	-928.00	0.00	-928.00	0.00	0.00	0.00	-928.00
05 SEGURO DE BIENES PATRIMONIALE	0.00	-8,031.03	-8,031.03	0.00	-8,031.03	0.00	0.00	0.00	-8,031.03
01 PRIMAS DE SEGUROS CONTRA ROBOS INCENDIOS Y DEMAS RIESGOS Y CONTINGENCI	0.00	-8,031.03	-8,031.03	0.00	-8,031.03	0.00	0.00	0.00	-8,031.03
05 SERVICIOS DE INSTALACION, REPARACION, MANTENIMIENTO Y CONSERVACION	94,096.37	143,573.66	237,670.03	406,202.27	-168,532.24	606,439.57	630,227.05	212,405.91	-368,769.54
01 CONSERVACIÓN Y MANTENIMIENTO MENOR DE	39,571.53	-57,944.78	-18,373.25	38,326.91	-56,700.16	238,564.21	239,071.69	103,469.27	-256,937.46

*[Firma]*




Análisis por: Objeto del Gasto  
Clave Presupuestaria  
Cap-Con-PGen-PEsp



MUNICIPIO DE COQUIMATLAN, COL.  
Sistema Integral de Contabilidad Gubernamental  
ESTADO ANALITICO DEL EJERCICIO DEL PRESUPUESTO DE EGRESOS  
DEL 1 DE DICIEMBRE AL 31 DE DICIEMBRE DE 2019

	Apr Dic-Dic	Ayr Dic-Dic	PRM Dic-Dic	Comp Dic-Dic	DpC Dic-Dic	Dev Dic-Dic	Eje Dic-Dic	Pag Dic-Dic	SEje Dic-Dic
INMUEBLES									
01 CONSERVACI	2,425.60	-18,327.42	-15,901.82	5,244.91	-21,146.73	205,482.21	205,482.21	55,675.79	-221,384.03
Y									
MANTENIMIEN									
MENOR DE									
EDIFICIOS									
03 CONSERVACI	37,145.93	-39,617.36	-2,471.43	33,082.00	-35,553.43	33,589.48	33,589.48	47,793.48	-35,553.43
Y									
MANTENIMIEN									
MENOR DE									
ÁREAS									
VERDES									
02 INSTALACIÓN,	1,600.80	-23,314.00	-21,713.20	870.00	-22,583.20	870.00	870.00	870.00	-22,583.20
REPARACIÓN Y									
MANTENIMIENT									
DE MOBILIARIO									
Y EQUIPO DE									
ADMINISTRACI									
EDUCACIONAL									
Y RECREATIVO									
01 MANTENIMIEN	1,600.80	-23,314.00	-21,713.20	870.00	-22,583.20	870.00	870.00	870.00	-22,583.20
DE									
MOBILIARIO									
Y EQUIPO DE									
ADMINISTRAC									
INCLUYE									
SEGURO									
03 INSTALACIÓN,	0.00	-2,585.64	-2,585.64	0.00	-2,585.64	0.00	0.00	0.00	-2,585.64
REPARACIÓN Y									
MANTENIMIENT									
DE EQUIPO DE									
CÓMPUTO Y									
TECNOLOGIA									
DE LA									
INFORMACIÓN									
01 INSTALACIÓN	0.00	-2,585.64	-2,585.64	0.00	-2,585.64	0.00	0.00	0.00	-2,585.64
REPARACIÓN									
Y									
MANTENIMIEN									
DE EQUIPOS									
DE CÓMPUTO									
INCLUYE									
POLIZA DE									



**MUNICIPIO DE COQUIMATLAN, COL.**  
**Sistema Integral de Contabilidad Gubernamental**  
**ESTADO ANALITICO DEL EJERCICIO DEL PRESUPUESTO DE EGRESOS**  
**DEL 1 DE DICIEMBRE AL 31 DE DICIEMBRE DE 2019**

Clave Presupuestaria	Objeto del Gasto	AYR Dic-Dic	PtM Dic-Dic	Comp Dic-Dic	DpC Dic-Dic	Dev Dic-Dic	Eje Dic-Dic	Pag Dic-Dic	SE/eje Dic-Dic
07	SEGURO INSTALACIÓN, REPARACIÓN Y MANTENIMIENTO DE MAQUINARIA, OTROS EQUIPOS Y HERRAMIENTA	52,924.04	280,342.12	367,005.36	-86,663.24	367,005.36	390,285.36	108,066.64	-86,663.24
01	REPARACIÓN Y MANTENIMIENTO DE MAQUINARIA Y REPARACIÓN Y MANTENIMIENTO DE VEHÍCULOS	342.74	5,538.73	7,996.00	-2,457.27	7,996.00	7,996.00	7,996.00	-2,457.27
02	REPARACIÓN Y MANTENIMIENTO DE MAQUINARIA Y REPARACIÓN Y MANTENIMIENTO DE VEHÍCULOS	52,581.30	274,803.39	359,009.36	-84,205.97	359,009.36	382,289.36	100,070.64	-84,205.97
06	SERVICIOS DE COMUNICACION SOCIAL Y PUBLICIDAD	19,637.02	24,996.00	31,320.00	-6,324.00	31,320.00	31,320.00	31,320.00	-6,324.00
01	DIFUSIÓN POR RADIO, TELEVISIÓN Y OTROS MEDIOS DE MENSAJES SOBRE PROGRAMAS Y ACTIVIDADES GUBERNAMENTALES	19,637.02	24,996.00	31,320.00	-6,324.00	31,320.00	31,320.00	31,320.00	-6,324.00
03	PUBLICACIÓN Y DIFUSIÓN MASIVA POR PRENSA DEL QUEHACER GUBERNAMENTAL	19,637.02	24,996.00	31,320.00	-6,324.00	31,320.00	31,320.00	31,320.00	-6,324.00
07	SERVICIOS DE TRASLADO Y VIATICOS	0.00	8,065.99	14,729.00	-6,663.01	14,729.00	14,729.00	14,729.00	-6,663.01



AYUNTAMIENTO CONSTITUCIONAL  
DE COQUIMATLAN  
2018-2021  
SECRETARÍA GENERAL

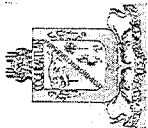
MUNICIPIO DE COQUIMATLAN, COL.

Sistema Integral de Contabilidad Gubernamental

ANALITICO DEL EJERCICIO DEL PRESUPUESTO DE EGRESOS  
DEL 1 DE DICIEMBRE AL 31 DE DICIEMBRE DE 2019

Análisis por: Objeto del Gasto

Clave Presupuestaria Cap-Con-PGen-PEsp	Objeto del Gasto	PrM Dic-Dic	Comp Dic-Dic	DpC Dic-Dic	Dev Dic-Dic	Eje Dic-Dic	Pag Dic-Dic	SEje Dic-Dic
04	AUTOTRANSPO	8,065.99	14,729.00	-6,663.01	14,729.00	14,729.00	14,729.00	-6,663.01
01	FLETES Y TRANSPORTE	8,065.99	14,729.00	-6,663.01	14,729.00	14,729.00	14,729.00	-6,663.01
08	SERVICIOS OFICIALES	96,843.86	318,823.29	-149,456.00	318,823.29	323,698.72	318,718.72	-149,456.00
02	GASTOS DE ORDEN SOCIAL Y CULTURAL	95,400.69	313,159.21	-88,799.85	313,159.21	315,771.21	310,791.21	-88,799.85
04	GASTOS POR CELEBRACIÓN DE ACTOS DE ORDEN SOCIAL	91,340.69	295,774.21	-86,110.98	295,774.21	298,386.21	293,406.21	-86,110.98
03	GASTOS POR CELEBRACIÓN DE ACTOS DE ORDEN CULTURAL	4,060.00	17,385.00	-2,688.87	17,385.00	17,385.00	17,385.00	-2,688.87
04	EXPOSICIONES	1,443.17	5,664.08	-60,656.15	5,664.08	7,927.51	7,927.51	-60,656.15
01	INSTALACIÓN Y SOSTENIMIEN DE EXPOSICIONE	1,443.17	5,664.08	-60,656.15	5,664.08	7,927.51	7,927.51	-60,656.15
09	OTROS SERVICIOS GENERALES	249,136.84	7,992.00	-106,912.69	7,992.00	7,992.00	4,932.32	-106,912.69
09	OTROS SERVICIOS GENERALES	249,136.84	7,992.00	-106,912.69	7,992.00	7,992.00	4,932.32	-106,912.69
01	OTROS SERVICIOS GENERALES	249,136.84	7,992.00	-106,912.69	7,992.00	7,992.00	4,932.32	-106,912.69
04	TRANSFERENCIAS, ASIGNACIONES, SUBSIDIOS Y OTRAS AYUDAS	534,999.83	2,531,000.00	-12,261.08	2,531,000.00	2,531,000.00	2,531,000.00	-12,261.08
02	TRANSFERENCIA	500,000.00	2,500,000.00	0.00	2,500,000.00	2,500,000.00	2,500,000.00	0.00



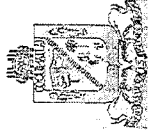
AYUNTAMIENTO CONSTITUCIONAL  
DE COQUIMATLÁN, COL.  
2018-2021  
SECRETARÍA

MUNICIPIO DE COQUIMATLÁN, COL.

Sistema Integral de Contabilidad Gubernamental

ESTADO ANALITICO DEL EJERCICIO DEL PRESUPUESTO DE EGRESOS  
DEL 1 DE DICIEMBRE AL 31 DE DICIEMBRE DE 2019

Clave Presupuestaria	Descripción del Gasto	Cap-Con-PGen-PEsp	Ayr Dic-Dic	PrM Dic-Dic	Comp Dic-Dic	DpC Dic-Dic	Dev Dic-Dic	Eje Dic-Dic	Pag Dic-Dic	SEje Dic-Dic
	AL RESTO DEL SECTOR PUBLICO									
04	TRANSFERENCIAS OTORGADAS A ENTIDADES FEDERATIVAS Y MUNICIPIOS	500,000.00	2,000,000.00	2,500,000.00	2,500,000.00	0.00	2,500,000.00	2,500,000.00	2,500,000.00	0.00
04	AYUDAS SOCIALES	34,999.83	-16,260.91	18,738.92	31,000.00	-12,261.08	31,000.00	31,000.00	31,000.00	-12,261.08
01	AYUDAS SOCIALES A PERSONAS	17,399.83	-16,260.91	1,138.92	13,400.00	-12,261.08	13,400.00	13,400.00	13,400.00	-12,261.08
07	AYUDAS SOCIALES A ENTIDADES DE INTERÉS PÚBLICO	17,600.00	0.00	17,600.00	17,600.00	0.00	17,600.00	17,600.00	17,600.00	0.00
05	BIENES MUEBLES, INMUEBLES E INTANGIBLES	0.00	-6,777.26	-6,777.26	0.00	-6,777.26	0.00	0.00	0.00	-6,777.26
01	MOBILIARIO Y EQUIPO DE ADMINISTRACION	0.00	-7,684.00	-7,684.00	0.00	-7,684.00	0.00	0.00	0.00	-7,684.00
09	OTROS MOBILIARIOS Y EQUIPOS DE ADMINISTRACION	0.00	-7,684.00	-7,684.00	0.00	-7,684.00	0.00	0.00	0.00	-7,684.00
05	EQUIPO DE DEFENSA Y SEGURIDAD	0.00	906.74	906.74	0.00	906.74	0.00	0.00	0.00	906.74
01	EQUIPO DE DEFENSA Y SEGURIDAD	0.00	906.74	906.74	0.00	906.74	0.00	0.00	0.00	906.74
04	OTROS BIENES MUEBLES PARA LA DEFENSA Y SEGURIDAD	0.00	906.74	906.74	0.00	906.74	0.00	0.00	0.00	906.74
06	INVERSION	1,216,539.24	-767,809.70	448,729.54	-99.18	448,828.72	6,373,466.53	7,422,884.06	2,432,346.28	-5,924,736.99



AYUNTAMIENTO CONSTITUCIONAL  
DE COQUIMATLAN, COL.  
2018-2021  
SECRETARÍA

MUNICIPIO DE COQUIMATLAN, COL.

Sistema Integral de Contabilidad Gubernamental

ESTADO ANALITICO DEL EJERCICIO DEL PRESUPUESTO DE EGRESOS  
DEL 1 DE DICIEMBRE AL 31 DE DICIEMBRE DE 2019

Análisis por: Objeto del Gasto

Clave Presupuestaria Cap-Con-PGen-PEsp	Objeto del Gasto	Apr. Dic-Dic	AVR Dic-Dic	PtM Dic-Dic	Comp Dic-Dic	DpC Dic-Dic	Dev Dic-Dic	Eje Dic-Dic	Pag Dic-Dic	SEje Dic-Dic
<b>PUBLICA</b>										
01 OBRA PUBLICA EN BIENES DE DOMINIO PUBLICO		1,216,539.24	-767,809.70	448,729.54	-99.18	448,828.72	6,262,724.40	7,312,141.93	2,376,975.21	-5,813,994.86
01 EDIFICACION HABITACIONAL		0.00	0.00	0.00	0.00	0.00	1,286,089.90	1,286,089.90	471,547.25	-1,286,089.90
01 AMPLIACION DE VIVIENDA		0.00	0.00	0.00	0.00	0.00	1,286,089.90	1,286,089.90	471,547.25	-1,286,089.90
03 CONSTRUCCION DE OBRAS PARA EL ABASTECIMIENTO DE AGUA, PETROLEO, GAS, ELECTRICIDAD Y TELECOMUNICA		0.00	45,870.69	45,870.69	-39,099.19	84,969.88	3,885,138.34	4,584,556.03	1,121,337.84	-3,839,267.65
01 CONSTRUCCION DE OBRAS PARA EL ABASTECIMIENTO DE AGUA		0.00	45,870.69	45,870.69	-39,099.19	84,969.88	3,885,138.34	4,584,556.03	1,121,337.84	-3,839,267.65
04 DIVISION DE TERRENOS Y CONSTRUCCION DE OBRAS DE URBANIZACION		1,216,539.24	-813,680.39	402,858.85	39,000.01	363,858.84	1,091,496.16	1,091,496.16	434,090.28	-688,637.31
03 CONSTRUCCION DE OBRAS DE DRENAJE Y ALCANTARILL		0.00	0.00	0.00	0.00	0.00	1,052,496.16	1,052,496.16	434,090.28	-1,052,496.16
07 CONSTRUCCION DE OTRAS OBRAS DE URBANIZACION		1,216,539.24	-813,680.39	402,858.85	39,000.01	363,858.84	39,000.00	39,000.00	0.00	363,858.85
07 INSTALACION Y		0.00	0.00	0.00	0.00	0.00	0.00	349,999.84	349,999.84	0.00



**MUNICIPIO DE COQUIMATLAN, COL.**  
 Sistema Integral de Contabilidad Gubernamental  
**ESTADO ANALITICO DEL EJERCICIO DEL PRESUPUESTO DE EGRESOS**  
**DEL 1 DE DICIEMBRE AL 31 DE DICIEMBRE DE 2019**

Clave Presupuestaria	Objeto del Gasto	AVR Dic-Dic	PtM Dic-Dic	Comp Dic-Dic	DpC Dic-Dic	Dev Dic-Dic	Eje Dic-Dic	Pag Dic-Dic	SEje Dic-Dic
01	EQUIPAMIENTO EN CONSTRUCCION	0.00	0.00	0.00	0.00	0.00	349,999.84	349,999.84	0.00
02	01 VIVIENDAS EN ZONAS DE TOLERANCIA	0.00	0.00	0.00	0.00	0.00	110,742.13	55,371.07	-110,742.13
02	02 OBRA PUBLICA EN BIENES PROPIOS	0.00	0.00	0.00	0.00	0.00	110,742.13	55,371.07	-110,742.13
04	04 DIVISION DE TERRENOS Y CONSTRUCCIO DE OBRAS DE URBANIZACION	0.00	0.00	0.00	0.00	0.00	110,742.13	55,371.07	-110,742.13
07	07 CONSTRUCCI DE OTRAS OBRAS DE URBANIZACIO	0.00	0.00	0.00	0.00	0.00	110,742.13	55,371.07	-110,742.13
<b>09</b>	<b>DEUDA PUBLICA</b>	<b>145,870.31</b>	<b>-198,836.84</b>	<b>-52,966.53</b>	<b>-111,333.87</b>	<b>-164,300.40</b>	<b>111,333.87</b>	<b>314,817.33</b>	<b>-164,300.40</b>
01	01 AMORTIZACION DE LA DEUDA PUBLICA	0.00	-144,425.61	-144,425.61	51,169.50	-195,595.11	51,169.50	51,169.50	-195,595.11
01	01 AMORTIZACION DE LA DEUDA INTERNA CON INSTITUCIONES DE CREDITO	0.00	-144,425.61	-144,425.61	51,169.50	-195,595.11	51,169.50	51,169.50	-195,595.11
03	03 PRESTAMO BANOBRAS CREDITO NO. 7178	0.00	-75,538.99	-75,538.99	35,949.31	-111,488.30	35,949.31	35,949.31	-111,488.30
04	04 PRESTAMO BANOBRAS CREDITO NO. 7211	0.00	-68,886.62	-68,886.62	15,220.19	-84,106.81	15,220.19	15,220.19	-84,106.81
02	02 INTERESES DE LA DEUDA PUBLICA	0.00	60,164.37	60,164.37	60,164.37	0.00	60,164.37	60,164.37	0.00
01	01 INTERESES DE LA DEUDA INTERNA CON	0.00	60,164.37	60,164.37	60,164.37	0.00	60,164.37	60,164.37	0.00

**MUNICIPIO DE COQUIMATLAN, COL.**  
 Sistema Integral de Contabilidad Gubernamental  
**ESTADO ANALITICO DEL EJERCICIO DEL PRESUPUESTO DE EGRESOS DEL 1 DE DICIEMBRE AL 31 DE DICIEMBRE DE 2019**

	Ayr	Dic-Dic	PrM	Dic-Dic	Comp	Dic-Dic	DpC	Dic-Dic	Dev	Dic-Dic	Eje	Dic-Dic	Pag	Dic-Dic	SEje	Dic-Dic
<b>INSTITUCIONES DE CREDITO</b>																
04 GASTOS DE LA DEUDA PUBLICA	92,154.00	-114,575.60	-22,421.60	0.00	0.00	-22,421.60	0.00	0.00	0.00	0.00	0.00	0.00	0.00	0.00	0.00	-22,421.60
02 GASTOS DE LA DEUDA PUBLICA EXTERNA	92,154.00	-114,575.60	-22,421.60	0.00	0.00	-22,421.60	0.00	0.00	0.00	0.00	0.00	0.00	0.00	0.00	0.00	-22,421.60
09 ADEUDOS DE EJERCICIOS FISCALES ANTERIORES (ADEFAS)	53,716.31	0.00	53,716.31	0.00	0.00	53,716.31	0.00	0.00	0.00	0.00	0.00	0.00	203,483.46	203,483.46	53,716.31	53,716.31
01 ADEFAS	53,716.31	0.00	53,716.31	0.00	0.00	53,716.31	0.00	0.00	0.00	0.00	0.00	0.00	203,483.46	203,483.46	53,716.31	53,716.31
01 ADEFAS	53,716.31	0.00	53,716.31	0.00	0.00	53,716.31	0.00	0.00	0.00	0.00	0.00	0.00	203,483.46	203,483.46	53,716.31	53,716.31
<b>TOTAL:</b>	<b>12,707,508.17</b>	<b>-6,456,832.11</b>	<b>6,250,676.06</b>	<b>15,487,838.41</b>	<b>22,061,641.42</b>	<b>-9,237,162.35</b>	<b>23,361,092.84</b>	<b>18,037,366.98</b>	<b>-15,810,965.36</b>							

*[Handwritten signatures and marks]*



H. AYUNTAMIENTO DE COQUIMATLÁN  
ADMINISTRACIÓN 2018-2021

NO. DE OFICIO: 016/2020  
EXPEDIENTE: K:01

EL SUSCRITO, SECRETARIO DEL H. AYUNTAMIENTO CONSTITUCIONAL DE ESTE LUGAR, HACE CONSTAR Y A LA VEZ,-----

C E R T I F I C A -----

QUE LA PRESENTE ACTA ES COPIA FIEL DE SU ORIGINAL DEL LIBRO DE SESIONES DEL H. AYUNTAMIENTO PARA LA ADMINISTRACIÓN MUNICIPAL 2018-2021, EN EL CUAL OBRA UN ACTA QUE EN SU PARTE CONDUCTENTE DICE:-----

AL MARGEN IZQUIERDO:- **ACTA NÚMERO 43 DE LA SESIÓN EXTRAORDINARIA DEL H. CABILDO CELEBRADA EL DÍA MARTES 14 DE ENERO DEL AÑO DOS MIL VEINTE.**-----

-----PRESIDENCIA: C. M.C.P. JOSÉ GUADALUPE BENAVIDES FLORIÁN, PRESIDENTE MUNICIPAL, AL CENTRO: EN COQUIMATLÁN, COLIMA, CABECERA DEL MUNICIPIO DEL MISMO NOMBRE, ESTADO DE COLIMA, SIENDO LAS 14:09 HORAS (DOS DE LA TARDE CON NUEVE MINUTOS) DEL **DIA MARTES 14 DE ENERO DEL AÑO DOS MIL VEINTE**, SE REUNIERON EN LA SALA DE CABILDO "MANUEL LUCAS", DENTRO DE LA PRESIDENCIA MUNICIPAL, EL C. M.C.P. JOSÉ GUADALUPE BENAVIDES FLORIÁN, PRESIDENTE MUNICIPAL; LICDA. ELMA LUXIOLA JIMENEZ ZAMORA, SINDICA MUNICIPAL Y LOS REGIDORES C. T.A HORMISDAS ESCAMILLA ALCARAZ, C. LTS. MARTHA ELENA ALCALÁ MACÍAS, LIC. DANIEL FLORES ORTEGA, C. MARTA GALVÁN CASTELLANOS, LICDA. LEONOR ALCARAZ MANZO, MVZ. ABEL CARDENAS GONZALEZ, Y ENF. MA. TERESA GUERRERO PADILLA CON EL FIN DE CELEBRAR **SESIÓN EXTRAORDINARIA DE CABILDO**, BAJO EL SIGUIENTE ORDEN DEL DÍA: -----

- 1.- LISTA DE ASISTENCIA. -----
- 2.- DECLARACIÓN DE QUÓRUM LEGAL E INSTALACIÓN LEGAL DE LA SESION. -----
- 3.- LECTURA Y APROBACIÓN EN SU CASO DEL ORDEN DEL DIA. -----
- 4.- LECTURA Y APROBACIÓN EN SU CASO, DEL ACTA DE LA SESIÓN ANTERIOR. -----

5.- DICTAMEN QUE PRESENTA LA COMISIÓN DE HACIENDA MUNICIPAL, RESPECTO A LA AUTORIZACIÓN DE LA CUENTA PUBLICA CORRESPONDIENTE AL MES DE DICIEMBRE DE 2019. -----

6.- DICTAMEN DE TRASFERENCIAS Y/O AMPLIACIONES Y DISMINUCIONES DE LAS PARTIDAS PRESUPUESTALES ORIGINALMENTE AUTORIZADAS AL PRESUPUESTO DE EGRESOS PARA EL MES DE DICIEMBRE DE 2019 QUE







H. AYUNTAMIENTO DE COQUIMATLÁN  
ADMINISTRACIÓN 2018-2021

PRESENTA LA COMISIÓN DE HACIENDA MUNICIPAL. -----

7.- APROBACION DEL PAGO DE LA ESCRITURACION DEL TERRENO DONDE SE EDIFICARA EL NUEVO PANTEÓN MUNICIPAL POR LA CANTIDAD DE \$40,807.38 (CUARENTA MIL OCHOCIENTOS SIETE MIL PESOS 00/38 M.N.). ---


8.- CLAUSURA. -----

.....SEXTO PUNTO.- DICTAMEN DE TRASFERENCIAS Y/O AMPLIACIONES Y DISMINUCIONES DE LAS PARTIDAS PRESUPUESTALES ORIGINALMENTE AUTORIZADAS AL PRESUPUESTO DE EGRESOS PARA EL MES DE DICIEMBRE DE 2019 QUE PRESENTA LA COMISIÓN DE HACIENDA MUNICIPAL. EN ESTE PUNTO SE LE DIO EL USO DE LA VOZ AL SECRETARIO DE LA COMISION DE HACIENDA MUNICIPAL, REGIDOR LIC. DANIEL FLORES ORTEGA QUIEN DIO LECTURA AL PRESENTE DICTAMEN, UNA VEZ TERMINADA LA LECTURA LE CEDEN EL USO DE LA VOZ A LA CONTADORA PUBLICA C.P. MARIBEL RUIZ AMEZCUA, DIRECTORA DE EGRESOS QUIEN HACE UNA EXPLICACION AMPLIA Y DETALLADA DEL PRESENTE DICTAMEN, TERMINADA LA EXPLICACION Y NO MAS COMENTARIOS SE PUSO A CONSIDERACION DEL PLENO, SIENDO APROBADO POR UNANIMIDAD. (ANEXO II) -----

.....OCTAVO PUNTO.- C L A U S U R A.- AGOTADO EL ORDEN DEL DÍA, EL PRESIDENTE MUNICIPAL MCP. JOSÉ GUADALUPE BENAVIDES FLORIAN DECLARO CLAUSURADA LA SESION SIENDO LAS 14:53 HORAS. (CATORCE HORAS CON CINCUENTA Y TRES MINUTOS). DEL DÍA DE SU FECHA. -----  
-----PARA CONSTANCIA DE ESTA, SE LEVANTA LA PRESENTE ACTA, QUE FIRMAN LOS QUE EN ELLA INTERVINIERON Y QUISIERON HACERLO----  
----- DOY FE -----

A T E N T A M E N T E  
COQUIMATLÁN, COL.,  
SECRETARIO DEL H. AYUNTAMIENTO.

C. ING. ROBERTO NAVARRO LOPEZ



AYUNTAMIENTO CONSTITUCIONAL  
DE COQUIMATLÁN, COL.  
2018-2021  
SECRETARÍA



# COQUIMATLÁN

H. AYUNTAMIENTO 2018-2021

**DICTAMEN DE TRANSFERENCIAS Y/O AMPLIACIONES Y DISMINUCIONES DE LAS PARTIDAS PRESUPUESTALES ORIGINALMENTE AUTORIZADAS AL PRESUPUESTO DE EGRESOS PARA EL MES DE DICIEMBRE 2019 QUE PRESENTA LA COMISIÓN DE HACIENDA MUNICIPAL**

**H. CABILDO MUNICIPAL  
PRESENTE.**


La Comisión de Hacienda Municipal, integrada por los CC. Múnicipes: LIC. LEONOR ALCARAZ MANZO, Regidora; T.A. HORMISDAS ESCAMILLA ALCARAZ, Regidor; MTRA. ELMA LUXIOLA JIMENEZ ZAMORA, Síndico Municipal; LIC. DANIEL FLORES ORTEGA, Regidor; y C. ENF. MA. TERESA GUERRERO PADILLA, Regidora; el primero de los mencionados con el carácter de Presidente y los demás con el de secretarios de la Comisión, con fundamento en las facultades y obligaciones que nos otorga el artículo 109 fracciones III, IV, IX y X del Reglamento de Gobierno Municipal de Coquimatlán, Colima, y

### ANTECEDENTES:

**PRIMERO.-** Que el día 14 de enero la Tesorera Municipal C.P. MA. GUADALUPE ADAME GUTIERREZ, turnó a esta Comisión la Solicitud para Autorización de aumento y disminución de partidas en el Presupuesto de Egresos para el mes de diciembre 2019.

**SEGUNDO.-** Que para la atención y dictamen en términos de Ley, los suscritos nos reunimos en sesión de trabajo el día 14 de enero del 2020.

En mérito de esos antecedentes, los suscritos emitimos los siguientes




### CONSIDERANDOS

**PRIMERO.-** Esta Comisión es competente para conocer del presente asunto por disposición expresa de la fracción III, IV del artículo 109 del Reglamento de Gobierno Municipal de Coquimatlán, Colima, que establece textualmente:

AYUNTAMIENTO CONSTITUCIONAL DE COQUIMATLÁN, COL. 2018-2021 SECRETARÍA

*ARTÍCULO 109.- Son facultades y obligaciones de la Comisión de Hacienda Municipal: ...*

- XI. La formulación de los estudios y proyectos presupuestarios generales y particulares de la administración municipal;*
- IV. Elaborar los dictámenes de transferencias y/o ampliaciones de las partidas presupuestales originalmente autorizadas en los programas aprobados, atendiendo a las previsiones que señalen, tanto el Tesorero Municipal como las dependencias correspondientes, para su presentación ante el cabildo.*



H. AYUNTAMIENTO CONSTITUCIONAL DE COQUIMATLÁN, COL. 2018-2021

**“H. AYUNTAMIENTO COQUIMATLÁN, COLIMA”**

SECRETARÍA Reforma S/N v Jesús Alcaraz. Coquimatlán. Col. Tel. 32 3 03 33 v 32 307 48. C.Postal 28400.



# COQUIMATLÁN

EL AYUNTAMIENTO 2018-2021

**SEGUNDO.-** Que la información remitida por la Tesorera Municipal consistente en desglose de las partidas que requieren ampliación y disminución, analizando a detalle de acuerdo al siguiente Resumen:

## H AYUNTAMIENTO DE COQUIMATLAN, COLIMA

*[Handwritten signature]*

CONCEPTO	AUMENTO DE 2019	DISMINUCION DE 2019
SERVICIOS PERSONALES	21,921,475.41	
MATERIALES Y SUMINISTROS	3,930,553.58	
SERVICIOS GENERALES	20,383,033.15	
TRANSFERENCIAS ASIGNACIONES SUBSIDIOS	2,524,692.85	
BIENES MUEBLES, INMUEBLES	963,784.78	
INVERSION PUBLICA	40,292,444.17	
DEUDA PUBLICA	4,767,9259.65	
SERVICIOS PERSONALES		21,921,475.41
MATERIALES Y SUMINISTROS		3,930,553.58
SERVICIOS GENERALES		20,383,033.15
TRANSFERENCIAS ASIGNACIONES SUBSIDIOS		2,524,692.85
BIENES MUEBLES, INMUEBLES		963,784.78
INVERSION PUBLICA		40,292,444.17
DEUDA PUBLICA		4,767,929.65
	94'783,913.59	94'783,913.59

*[Handwritten signature]*

De acuerdo a los registros contables la adecuación presupuestal es por la cantidad de \$ 94'783,913.59 ( noventa y cuatro millones setecientos ochenta y tres mil novecientos trece pesos 30/100 m.n.) mismos que se toman de la misma partida en lo correspondiente a meses posteriores del 2019.


Con base en los antecedentes y con la revisión de los reportes contables, así como con los considerandos referidos se estima viable dictaminar procedente, la propuesta de Acuerdo al siguiente:

### ACUERDO:

**UNICO:** Con fundamento en el artículo 45, fracción IV, inciso a) y j) de la Ley del Municipio Libre del Estado de Colima y los artículos 8 en sus fracciones IV, V y VI, 24 y 25 de la Ley de Presupuesto, Contabilidad y Gasto Público Municipal es de autorizarse y SE AUTORIZA EL DICTAMEN DE TRANSFERENCIAS Y/O AMPLIACIONES Y DISMINUCIONES DE LAS PARTIDAS PRESUPUESTALES

*[Handwritten mark]*





# COQUIMATLÁN

H. AYUNTAMIENTO 2018-2021

ORIGINALMENTE AUTORIZADAS AL PRESUPUESTO DE EGRESOS DEL MES DE DICIEMBRE 2019.

Dado en el recinto oficial, el día 14 de enero del año 2020 dos mil veinte.

Atentamente  
Sufragio Efectivo. No Reelección  
Por la Comisión de Hacienda Municipal


  
LIC. LEONOR ALCARAZ MANZO  
Presidente

  
T.A. HORMISDAS ESCAMILLA ALCARAZ  
Secretario

  
MTRA. ELMA LUXIOLA JIMENEZ ZAMORA  
Secretario

  
LIC. DANIEL FLORES ORTEGA  
Secretario

  
C. ENF. MA. TERESA GUERRERO PADILLA  
Secretario



AYUNTAMIENTO CONSTITUCIONAL  
DE COQUIMATLÁN, COL.  
2018-2021

SECRETARÍA

“H. AYUNTAMIENTO COQUIMATLÁN, COLIMA”

Reforma S/N v Jesús Alcaraz. Coquimatlán, Col., Tel. 32 3 03 33 v 32 307 48. C.Postal 28400.



**H. Ayuntamiento de Coquimatlán**  
**Administración 2018-2021**



	<b>Estado De Actividades</b>



MUNICIPIO DE COQUIMATLAN, COL.  
Sistema Integral de Contabilidad Gubernamental  
ESTADO DE ACTIVIDADES  
DEL 1 DE DICIEMBRE AL 31 DE DICIEMBRE DE 2019

Descripción de la Cuenta Importe

**INGRESOS**

**INGRESOS DE GESTIÓN**

*IMPUESTOS*

IMPUESTO SOBRE LOS INGRESOS	0.00
IMPUESTOS SOBRE EL PATRIMONIO	178,039.64
IMPUESTO SOBRE LA PRODUCCIÓN, EL CONSUMO Y LAS TRANSACCIONES	36,615.78
ACCESORIOS	2,787.21

*DERECHOS*

DERECHOS POR EL USO, GOCE, APROVECHAMIENTO O EXPLOTACIÓN DE BIENES DE DOMINIO PÚBLICO	42,625.16
DERECHOS POR PRESTACIÓN DE SERVICIOS	247,435.21
OTROS DERECHOS	101,022.85

*PRODUCTOS DE TIPO CORRIENTE*

PRODUCTOS DERIVADOS DEL USO Y APROVECHAMIENTO DE BIENES NO SUJETOS A RÉGIMEN DE DOMINIO PÚBLICO	84.49
OTROS PRODUCTOS QUE GENERAN INGRESOS CORRIENTES	24,460.64

*APROVECHAMIENTOS DE TIPO CORRIENTE*

MULTAS	33,840.95
INDEMNIZACIONES	2,704.42
OTROS APROVECHAMIENTOS	258,333.30

**TOTAL INGRESOS DE GESTIÓN**

**927,949.65**

**PARTICIPACIONES, APORTACIONES, TRANSFERENCIAS, ASIGNACIONES, SUBSIDIOS Y OTRAS AYUDAS**

*PARTICIPACIONES Y APORTACIONES*

PARTICIPACIONES	7,885,489.07
APORTACIONES	1,197,885.00
CONVENIOS	0.00

**TOTAL PARTICIPACIONES, APORTACIONES, TRANSFERENCIAS, ASIGNACIONES, SUBSIDIOS Y OTRAS AYUDAS**

**9,083,374.07**

**TOTAL INGRESOS**

**10,011,323.72**

**GASTOS Y OTRAS PÉRDIDAS**

**GASTOS DE FUNCIONAMIENTO**

*SERVICIOS PERSONALES*

REMUNERACIONES AL PERSONAL DE CARÁCTER PERMANENTE	2,656,795.79
REMUNERACIONES ADICIONALES Y ESPECIALES	6,260,230.50
SEGURIDAD SOCIAL	802,810.68
OTRAS PRESTACIONES SOCIALES Y ECONOMICAS	1,194,059.83
PAGO DE ESTIMULOS A SERVIDORES PUBLICOS	150,837.50

*MATERIALES Y SUMINISTROS*

MATERIALES DE ADMINISTRACION, EMISION DE DOCUMENTOS Y ARTICULOS OFICIALES	56,105.10
MATERIALES Y ARTICULOS DE CONSTRUCCION Y DE REPARACION	28,762.81
PRODUCTOS QUIMICOS, FARMACEUTICOS Y DE LABORATORIO	5,660.00
COMBUSTIBLES, LUBRICANTES Y ADITIVOS	252,246.24
VESTUARIO, BLANCOS, PRENDAS DE PROTECCION Y ARTICULOS DEPORTIVOS	45,012.44
MATERIALES Y SUMINISTROS PARA SEGURIDAD	11,061.09
HERRAMIENTAS, REFACCIONES Y ACCESORIOS MENORES	9,272.00

*SERVICIOS GENERALES*

"BAJO PROTESTA DE DECIR VERDAD DECLARAMOS QUE LOS ESTADOS FINANCIEROS Y SUS NOTAS, SON RAZONABLEMENTE CORRECTOS Y SON REPOSABILIDAD DEL EMISOR"



MUNICIPIO DE COQUIMATLAN, COL.  
Sistema Integral de Contabilidad Gubernamental  
ESTADO DE ACTIVIDADES  
DEL 1 DE DICIEMBRE AL 31 DE DICIEMBRE DE 2019

Descripción de la Cuenta	Importe
SERVICIOS BÁSICOS	418,026.20
SERVICIOS DE ARRENDAMIENTO	9,214.00
SERVICIOS PROFESIONALES, CIENTÍFICOS Y TÉCNICOS Y OTROS SERVICIOS	165,361.69
SERVICIOS FINANCIEROS, BANCARIOS Y COMERCIALES	1,081.29
SERVICIOS DE INSTALACION, REPARACION, MANTENIMIENTO Y CONSERVACION	692,778.08
SERVICIOS DE COMUNICACION SOCIAL Y PUBLICIDAD	31,320.00
SERVICIOS DE TRASLADO Y VIATICOS	14,729.00
SERVICIOS OFICIALES	318,823.29
OTROS SERVICIOS GENERALES	7,992.00
<b>TOTAL GASTOS DE FUNCIONAMIENTO</b>	<b>13,132,179.53</b>
<b>TRANSFERENCIAS, ASIGNACIONES, SUBSIDIOS Y OTRAS AYUDAS</b>	
<i>TRANSFERENCIAS AL RESTO DEL SECTOR PUBLICO</i>	
TRANSFERENCIAS A ENTIDADES FEDERATIVAS Y MUNICIPIOS	2,500,000.00
<i>AYUDAS SOCIALES</i>	
AYUDAS SOCIALES A PERSONAS	13,400.00
AYUDAS SOCIALES A INSTITUCIONES	17,600.00
<b>TOTAL TRANSFERENCIAS, ASIGNACIONES, SUBSIDIOS Y OTRAS AYUDAS</b>	<b>2,531,000.00</b>
<b>INTERESES, COMISIONES Y OTROS GASTOS DE LA DEUDA PÚBLICA</b>	
<i>INTERESES DE LA DEUDA PUBLICA</i>	
INTERESES DE LA DEUDA PÚBLICA INTERNA	60,164.37
<b>TOTAL INTERESES, COMISIONES Y OTROS GASTOS DE LA DEUDA PÚBLICA</b>	<b>60,164.37</b>
<b>TOTAL GASTOS Y OTRAS PÉRDIDAS</b>	<b>15,723,343.90</b>
<b>RESULTADO DEL EJERCICIO (AHORRO/DESAHORRO)</b>	<b>-5,712,020.18</b>

PRESIDENTE MUNICIPAL

**DR. JOSE GUADALUPE BENAVIDES FLORIAN**

H. AYUNTAMIENTO CONSTITUCIONAL  
DE COQUIMATLÁN, COL.  
2018-2021  
PRESIDENCIA

TESORERO MUNICIPAL

**C.P. MA GUADALUPE ADAME GUTIERREZ**

H. AYUNTAMIENTO CONSTITUCIONAL  
DE COQUIMATLÁN, COL.  
2018-2021  
TESORERÍA

OFICIAL MAYOR MUNICIPAL

**LIC. WILIBALDO EPITACIO GUTIERREZ DUEÑAS**

H. AYUNTAMIENTO CONSTITUCIONAL  
DE COQUIMATLÁN, COL.  
2018-2021  
OFICIALÍA MAYOR



MUNICIPIO DE COQUIMATLAN, COL.  
Sistema Integral de Contabilidad Gubernamental  
ESTADO DE ACTIVIDADES  
DEL 1 DE ENERO AL 31 DE DICIEMBRE DE 2019

Descripción de la Cuenta Importe

**INGRESOS**

**INGRESOS DE GESTIÓN**

*IMPUESTOS*

IMPUESTO SOBRE LOS INGRESOS	20,000.00
IMPUESTOS SOBRE EL PATRIMONIO	5,039,132.42
IMPUESTO SOBRE LA PRODUCCIÓN, EL CONSUMO Y LAS TRANSACCIONES	683,590.43
ACCESORIOS	466,140.52

*DERECHOS*

DERECHOS POR EL USO, GOCE, APROVECHAMIENTO O EXPLOTACIÓN DE BIENES DE DOMINIO PÚBLICO	388,028.16
DERECHOS POR PRESTACIÓN DE SERVICIOS	2,326,697.34
OTROS DERECHOS	2,646,799.33

*PRODUCTOS DE TIPO CORRIENTE*

PRODUCTOS DERIVADOS DEL USO Y APROVECHAMIENTO DE BIENES NO SUJETOS A RÉGIMEN DE DOMINIO PÚBLICO	1,520.82
OTROS PRODUCTOS QUE GENERAN INGRESOS CORRIENTES	298,425.07

*APROVECHAMIENTOS DE TIPO CORRIENTE*

MULTAS	221,658.49
INDEMNIZACIONES	62,450.10
OTROS APROVECHAMIENTOS	6,708,294.89

**TOTAL INGRESOS DE GESTIÓN**

**18,862,737.57**

**PARTICIPACIONES, APORTACIONES, TRANSFERENCIAS, ASIGNACIONES, SUBSIDIOS Y OTRAS AYUDAS**

*PARTICIPACIONES Y APORTACIONES*

PARTICIPACIONES	62,876,814.43
APORTACIONES	27,367,861.00
CONVENIOS	3,794,771.30

**TOTAL PARTICIPACIONES, APORTACIONES, TRANSFERENCIAS, ASIGNACIONES, SUBSIDIOS Y OTRAS AYUDAS**

**94,039,446.73**

**TOTAL INGRESOS**

**112,902,184.30**

**GASTOS Y OTRAS PÉRDIDAS**

**GASTOS DE FUNCIONAMIENTO**

*SERVICIOS PERSONALES*

REMUNERACIONES AL PERSONAL DE CARÁCTER PERMANENTE	28,831,028.20
REMUNERACIONES ADICIONALES Y ESPECIALES	10,134,858.27
SEGURIDAD SOCIAL	3,608,871.38
OTRAS PRESTACIONES SOCIALES Y ECONOMICAS	13,724,531.35
PAGO DE ESTIMULOS A SERVIDORES PUBLICOS	1,810,050.00

*MATERIALES Y SUMINISTROS*

MATERIALES DE ADMINISTRACION, EMISION DE DOCUMENTOS Y ARTICULOS OFICIALES	501,467.54
MATERIALES Y ARTICULOS DE CONSTRUCCION Y DE REPARACION	70,902.25
PRODUCTOS QUIMICOS, FARMACEUTICOS Y DE LABORATORIO	13,802.00
COMBUSTIBLES, LUBRICANTES Y ADITIVOS	2,976,596.81
VESTUARIO, BLANCOS, PRENDAS DE PROTECCION Y ARTICULOS DEPORTIVOS	414,970.50
MATERIALES Y SUMINISTROS PARA SEGURIDAD	28,860.37
HERRAMIENTAS, REFACCIONES Y ACCESORIOS MENORES	96,137.80

*SERVICIOS GENERALES*





**MUNICIPIO DE COQUIMATLAN, COL.**  
**Sistema Integral de Contabilidad Gubernamental**  
**ESTADO DE ACTIVIDADES**  
**DEL 1 DE ENERO AL 31 DE DICIEMBRE DE 2019**

Descripción de la Cuenta	Importe
SERVICIOS BÁSICOS	5,232,873.00
SERVICIOS DE ARRENDAMIENTO	213,409.36
SERVICIOS PROFESIONALES, CIENTÍFICOS Y TÉCNICOS Y OTROS SERVICIOS	507,736.02
SERVICIOS FINANCIEROS, BANCARIOS Y COMERCIALES	241,165.74
SERVICIOS DE INSTALACION, REPARACION, MANTENIMIENTO Y CONSERVACION	2,203,179.91
SERVICIOS DE COMUNICACION SOCIAL Y PUBLICIDAD	57,712.00
SERVICIOS DE TRASLADO Y VIATICOS	113,083.28
SERVICIOS OFICIALES	1,458,805.33
OTROS SERVICIOS GENERALES	2,168,427.12
<b>TOTAL GASTOS DE FUNCIONAMIENTO</b>	<b>74,408,468.23</b>
<b>TRANSFERENCIAS, ASIGNACIONES, SUBSIDIOS Y OTRAS AYUDAS</b>	
<i>TRANSFERENCIAS AL RESTO DEL SECTOR PUBLICO</i>	
TRANSFERENCIAS A ENTIDADES FEDERATIVAS Y MUNICIPIOS	8,199,357.83
<i>AYUDAS SOCIALES</i>	
AYUDAS SOCIALES A PERSONAS	225,136.00
AYUDAS SOCIALES A INSTITUCIONES	213,075.48
<b>TOTAL TRANSFERENCIAS, ASIGNACIONES, SUBSIDIOS Y OTRAS AYUDAS</b>	<b>8,637,569.31</b>
<b>INTERESES, COMISIONES Y OTROS GASTOS DE LA DEUDA PÚBLICA</b>	
<i>INTERESES DE LA DEUDA PUBLICA</i>	
INTERESES DE LA DEUDA PÚBLICA INTERNA	793,109.51
<b>TOTAL INTERESES, COMISIONES Y OTROS GASTOS DE LA DEUDA PÚBLICA</b>	<b>793,109.51</b>
<b>TOTAL GASTOS Y OTRAS PÉRDIDAS</b>	<b>83,839,147.05</b>
<b>RESULTADO DEL EJERCICIO (AHORRO/DESAHORRO)</b>	<b>29,063,037.25</b>

**DR. JOSE GUADALUPE BENAVIDES FLORIAN**  
 H. AYUNTAMIENTO CONSTITUCIONAL  
 DE COQUIMATLAN, COL.  
 2018-2021  
 PRESIDENCIA

PRESIDENTE MUNICIPAL

TESORERO MUNICIPAL

**C.P. MA GUADALUPE ADAME GUTIERREZ**

H. AYUNTAMIENTO CONSTITUCIONAL  
 DE COQUIMATLAN, COL.  
 2018-2021  
 TESORERÍA

OFICIAL MAYOR MUNICIPAL

**LIC. WILIBALDO EPITACIO GUTIERREZ DUENAS**

H. AYUNTAMIENTO CONSTITUCIONAL  
 DE COQUIMATLAN, COL.  
 2018-2021  
 OFICIALÍA MAYOR



MUNICIPIO DE COQUIMATLAN, COL.  
Sistema Integral de Contabilidad Gubernamental  
ESTADO DE ACTIVIDADES  
DEL 1 DE DICIEMBRE AL 31 DE DICIEMBRE DE 2019


	2019	2018
<b>INGRESOS</b>		
<b>INGRESOS DE GESTIÓN</b>		
<i>IMPUESTOS</i>	217,442.63	248,703.48
<i>CUOTAS Y APORTACIONES DE SEGURIDAD SOCIAL</i>	0.00	0.00
<i>CONTRIBUCIONES DE MEJORAS</i>	0.00	0.00
<i>DERECHOS</i>	391,083.22	635,300.72
<i>PRODUCTOS DE TIPO CORRIENTE</i>	24,545.13	20,135.33
<i>APROVECHAMIENTOS DE TIPO CORRIENTE</i>	294,878.67	9,560.48
<i>INGRESOS POR VENTA DE BIENES Y SERVICIOS</i>	0.00	0.00
<i>CONTRIBUCIONES NO COMPRENDIDAS EN LAS FRACCIONES DE LA LEY DE INGRESOS CAUSADAS EN EJERCICIOS FISCALES ANTERIORES PENDIENTES DE LIQUIDACIÓN O PAGO</i>	0.00	0.00
<b>TOTAL INGRESOS DE GESTIÓN</b>	<b>927,949.65</b>	<b>913,700.01</b>
<b>PARTICIPACIONES, APORTACIONES, TRANSFERENCIAS, ASIGNACIONES, SUBSIDIOS Y OTRAS AYUDAS</b>		
<i>PARTICIPACIONES Y APORTACIONES</i>	9,083,374.07	6,641,784.57
<i>TRANSFERENCIAS, ASIGNACIONES, SUBSIDIOS Y OTRAS AYUDAS</i>	0.00	0.00
<b>TOTAL PARTICIPACIONES, APORTACIONES, TRANSFERENCIAS, ASIGNACIONES, SUBSIDIOS Y OTRAS AYUDAS</b>	<b>9,083,374.07</b>	<b>6,641,784.57</b>
<b>OTROS INGRESOS</b>		
<i>INGRESOS FINANCIEROS</i>	0.00	0.00
<i>BENEFICIOS POR VARIACIÓN DE INVENTARIOS</i>	0.00	0.00
<i>DISMINUCIÓN DE ESTIMACIONES, PROVISIONES Y RESERVAS POR EXCESO</i>	0.00	0.00
<i>OTROS INGRESOS</i>	0.00	0.00
<i>INGRESOS EXTRAORDINARIOS</i>	0.00	0.00
<b>TOTAL OTROS INGRESOS</b>	<b>0.00</b>	<b>0.00</b>
<b>TOTAL INGRESOS</b>	<b>10,011,323.72</b>	<b>7,555,484.58</b>
<b>GASTOS Y OTRAS PÉRDIDAS</b>		
<b>GASTOS DE FUNCIONAMIENTO</b>		
<i>SERVICIOS PERSONALES</i>	11,064,734.30	13,929,309.91
<i>MATERIALES Y SUMINISTROS</i>	408,119.68	367,318.50
<i>SERVICIOS GENERALES</i>	1,659,325.55	1,736,260.55
<i>AYUDAS DIVERSAS</i>	0.00	0.00
<i>ADEFAS</i>	0.00	0.00
<b>TOTAL GASTOS DE FUNCIONAMIENTO</b>	<b>13,132,179.53</b>	<b>16,032,888.96</b>
<b>TRANSFERENCIAS, ASIGNACIONES, SUBSIDIOS Y OTRAS AYUDAS</b>		
<i>TRANSFERENCIAS INTERNAS Y ASIGNACIONES AL SECTOR PÚBLICO</i>	0.00	0.00
<i>TRANSFERENCIAS AL RESTO DEL SECTOR PÚBLICO</i>	2,500,000.00	1,547,642.87
<i>SUBSIDIOS Y SUBENCIONES</i>	0.00	0.00
<i>AYUDAS SOCIALES</i>	31,000.00	11,435.48
<i>PENSIONES Y JUBILACIONES</i>	0.00	0.00
<i>TRANSFERENCIAS A FIDEICOMISOS, MANDATOS Y CONTRATOS ANALOGOS.</i>	0.00	0.00
<i>TRANSFERENCIAS A LA SEGURIDAD SOCIAL</i>	0.00	0.00
<i>DONATIVOS</i>	0.00	0.00
<i>TRANSFERENCIAS AL EXTERIOR</i>	0.00	0.00
<b>TOTAL TRANSFERENCIAS, ASIGNACIONES, SUBSIDIOS Y OTRAS</b>	<b>2,531,000.00</b>	<b>1,559,078.35</b>

"BAJO PROTESTA DE DECIR VERDAD DECLARAMOS QUE LOS ESTADOS FINANCIEROS Y SUS NOTAS, SON RAZONABLEMENTE CORRECTOS Y SON REPOSABILIDAD DEL EMISOR"



MUNICIPIO DE COQUIMATLAN, COL.  
Sistema Integral de Contabilidad Gubernamental  
**ESTADO DE ACTIVIDADES**  
DEL 1 DE DICIEMBRE AL 31 DE DICIEMBRE DE 2019

	2019	2018
<b>AYUDAS</b>		
<b>PARTICIPACIONES Y APORTACIONES</b>		
<i>PARTICIPACIONES</i>	0.00	0.00
<i>APORTACIONES</i>	0.00	0.00
<i>CONVENIOS</i>	0.00	0.00
<b>TOTAL PARTICIPACIONES Y APORTACIONES</b>	<b>0.00</b>	<b>0.00</b>
<b>INTERESES, COMISIONES Y OTROS GASTOS DE LA DEUDA PÚBLICA</b>		
<i>INTERESES DE LA DEUDA PUBLICA</i>	60,164.37	0.00
<i>COMISIONES DE LA DEUDA PUBLICA</i>	0.00	0.00
<i>GASTOS DE LA DEUDA PUBLICA</i>	0.00	0.00
<i>COSTO POR CEBERTURAS</i>	0.00	0.00
<i>APOYOS FINANCIEROS</i>	0.00	0.00
<b>TOTAL INTERESES, COMISIONES Y OTROS GASTOS DE LA DEUDA PÚBLICA</b>	<b>60,164.37</b>	<b>0.00</b>
<b>OTROS GASTOS Y PÉRDIDAS EXTRAORDINARIAS</b>		
<i>ESTIMACIONES, DEPRECIACIONES, DETERIOROS, OBSOLESCENCIA Y AMORTIZACIONES</i>	0.00	0.00
<i>PROVISIONES</i>	0.00	0.00
<i>DISMINUCION DE INVENTARIOS</i>	0.00	0.00
<i>AUMENTO POR INSUFICIENCIA DE ESTIMACIONES POR PÉRDIDA O DETERIORO U OBSOLESCENCIA</i>	0.00	0.00
<i>AUMENTO POR INSUFICIENCIA DE PROVISIONES</i>	0.00	0.00
<i>OTROS GASTOS</i>	0.00	0.00
<b>TOTAL OTROS GASTOS Y PÉRDIDAS EXTRAORDINARIAS</b>	<b>0.00</b>	<b>0.00</b>
<b>INVERSION PUBLICA</b>		
<i>INVERSION PUBLICA NO CAPITALIZABLE</i>	0.00	0.00
<b>TOTAL INVERSION PUBLICA</b>	<b>0.00</b>	<b>0.00</b>
<b>TOTAL GASTOS Y OTRAS PÉRDIDAS</b>	<b>15,723,343.90</b>	<b>17,591,967.31</b>
<b>RESULTADO DEL EJERCICIO (AHORRO/DESAHORRO)</b>	<b>-5,712,020.18</b>	<b>-10,036,482.73</b>




PRESIDENTE MUNICIPAL

**DR. JOSE GUADALUPE BENAVIDES FLORIAN**


H. AYUNTAMIENTO CONSTITUCIONAL  
DE COQUIMATLAN, COL.  
PRESIDENCIA

TESORERO MUNICIPAL

**C.P. MA GUADALUPE EDAME GUTIERREZ**



H. AYUNTAMIENTO CONSTITUCIONAL  
DE COQUIMATLAN, COL.  
TESORERIA



OFICIAL MAYOR MUNICIPAL

**LIC. WILIBALDO EPITACIO GUTIERREZ DUENAS**

H. AYUNTAMIENTO CONSTITUCIONAL  
DE COQUIMATLAN, COL.  
2018-2021

OFICIALÍA MAYOR

"BAJO PROTESTA DE DECIR VERDAD DECLARAMOS QUE LOS ESTADOS FINANCIEROS Y SUS NOTAS, SON RAZONABLEMENTE CORRECTOS Y SON REONSABILIDAD DEL EMISOR"

Fecha: 31/12/2019 05:04:53 p.m.

Pág.: 2



MUNICIPIO DE COQUIMATLAN, COL.  
Sistema Integral de Contabilidad Gubernamental  
**ESTADO DE ACTIVIDADES**  
DEL 1 DE ENERO AL 31 DE DICIEMBRE DE 2019

2019 2018

**INGRESOS**

**INGRESOS DE GESTIÓN**

IMPUESTOS	6,208,863.37	5,356,269.86
CUOTAS Y APORTACIONES DE SEGURIDAD SOCIAL	0.00	0.00
CONTRIBUCIONES DE MEJORAS	0.00	0.00
DERECHOS	5,361,524.83	4,602,318.05
PRODUCTOS DE TIPO CORRIENTE	299,945.89	398,249.84
APROVECHAMIENTOS DE TIPO CORRIENTE	6,992,403.48	131,829.35
INGRESOS POR VENTA DE BIENES Y SERVICIOS	0.00	0.00
CONTRIBUCIONES NO COMPRENDIDAS EN LAS FRACCIONES DE LA LEY DE INGRESOS CAUSADAS EN EJERCICIOS FISCALES ANTERIORES PENDIENTES DE LIQUIDACIÓN O PAGO	0.00	0.00
<b>TOTAL INGRESOS DE GESTIÓN</b>	<b>18,862,737.57</b>	<b>10,488,667.10</b>

**PARTICIPACIONES, APORTACIONES, TRANSFERENCIAS, ASIGNACIONES, SUBSIDIOS Y OTRAS AYUDAS**

PARTICIPACIONES Y APORTACIONES	94,039,446.73	88,296,382.30
TRANSFERENCIAS, ASIGNACIONES, SUBSIDIOS Y OTRAS AYUDAS	0.00	4,189,524.74
<b>TOTAL PARTICIPACIONES, APORTACIONES, TRANSFERENCIAS, ASIGNACIONES, SUBSIDIOS Y OTRAS AYUDAS</b>	<b>94,039,446.73</b>	<b>92,485,907.04</b>

**OTROS INGRESOS**

INGRESOS FINANCIEROS	0.00	0.00
BENEFICIOS POR VARIACIÓN DE INVENTARIOS	0.00	0.00
DISMINUCIÓN DE ESTIMACIONES, PROVISIONES Y RESERVAS POR EXCESO	0.00	0.00
OTROS INGRESOS	0.00	0.00
INGRESOS EXTRAORDINARIOS	0.00	0.00
<b>TOTAL OTROS INGRESOS</b>	<b>0.00</b>	<b>0.00</b>

**TOTAL INGRESOS**

**112,902,184.30 102,974,574.14**

**GASTOS Y OTRAS PÉRDIDAS**

**GASTOS DE FUNCIONAMIENTO**

SERVICIOS PERSONALES	58,109,339.20	56,403,617.63
MATERIALES Y SUMINISTROS	4,102,737.27	3,222,639.55
SERVICIOS GENERALES	12,196,391.76	11,185,503.43
AYUDAS DIVERSAS	0.00	0.00
ADEFAS	0.00	0.00
<b>TOTAL GASTOS DE FUNCIONAMIENTO</b>	<b>74,408,468.23</b>	<b>70,811,760.61</b>

**TRANSFERENCIAS, ASIGNACIONES, SUBSIDIOS Y OTRAS AYUDAS**


TRANSFERENCIAS INTERNAS Y ASIGNACIONES AL SECTOR PÚBLICO	0.00	0.00
TRANSFERENCIAS AL RESTO DEL SECTOR PÚBLICO	8,199,357.83	7,047,642.87
SUBSIDIOS Y SUBENCIONES	0.00	0.00
AYUDAS SOCIALES	438,211.48	299,236.97
PENSIONES Y JUBILACIONES	0.00	0.00
TRANSFERENCIAS A FIDEICOMISOS, MANDATOS Y CONTRATOS ANALOGOS.	0.00	0.00
TRANSFERENCIAS A LA SEGURIDAD SOCIAL	0.00	0.00
DONATIVOS	0.00	0.00
TRANSFERENCIAS AL EXTERIOR	0.00	0.00
<b>TOTAL TRANSFERENCIAS, ASIGNACIONES, SUBSIDIOS Y OTRAS</b>	<b>8,637,569.31</b>	<b>7,346,879.84</b>

"BAJO PROTESTA DE DECIR VERDAD DECLARAMOS QUE LOS ESTADOS FINANCIEROS Y SUS NOTAS, SON RAZONABLEMENTE CORRECTOS Y SON RESPONSABILIDAD DEL EMISOR"



MUNICIPIO DE COQUIMATLAN, COL.  
Sistema Integral de Contabilidad Gubernamental  
ESTADO DE ACTIVIDADES  
DEL 1 DE ENERO AL 31 DE DICIEMBRE DE 2019

	2019	2018
<b>AYUDAS</b>		
<b>PARTICIPACIONES Y APORTACIONES</b>		
<i>PARTICIPACIONES</i>	0.00	0.00
<i>APORTACIONES</i>	0.00	0.00
<i>CONVENIOS</i>	0.00	0.00
<b>TOTAL PARTICIPACIONES Y APORTACIONES</b>	<b>0.00</b>	<b>0.00</b>
<b>INTERESES, COMISIONES Y OTROS GASTOS DE LA DEUDA PÚBLICA</b>		
<i>INTERESES DE LA DEUDA PUBLICA</i>	793,109.51	0.00
<i>COMISIONES DE LA DEUDA PUBLICA</i>	0.00	0.00
<i>GASTOS DE LA DEUDA PUBLICA</i>	0.00	1,096,190.80
<i>COSTO POR CEBERTURAS</i>	0.00	0.00
<i>APOYOS FINANCIEROS</i>	0.00	0.00
<b>TOTAL INTERESES, COMISIONES Y OTROS GASTOS DE LA DEUDA PÚBLICA</b>	<b>793,109.51</b>	<b>1,096,190.80</b>
<b>OTROS GASTOS Y PÉRDIDAS EXTRAORDINARIAS</b>		
<i>ESTIMACIONES, DEPRECIACIONES, DETERIOROS, OBSOLESCENCIA Y AMORTIZACIONES</i>	0.00	0.00
<i>PROVISIONES</i>	0.00	0.00
<i>DISMINUCION DE INVENTARIOS</i>	0.00	0.00
<i>AUMENTO POR INSUFICIENCIA DE ESTIMACIONES POR PÉRDIDA O DETERIORO U OBSOLESCENCIA</i>	0.00	0.00
<i>AUMENTO POR INSUFICIENCIA DE PROVISIONES</i>	0.00	0.00
<i>OTROS GASTOS</i>	0.00	0.00
<b>TOTAL OTROS GASTOS Y PÉRDIDAS EXTRAORDINARIAS</b>	<b>0.00</b>	<b>0.00</b>
<b>INVERSION PUBLICA</b>		
<i>INVERSION PUBLICA NO CAPITALIZABLE</i>	0.00	0.00
<b>TOTAL INVERSION PUBLICA</b>	<b>0.00</b>	<b>0.00</b>
<b>TOTAL GASTOS Y OTRAS PÉRDIDAS</b>	<b>83,839,147.05</b>	<b>79,254,831.25</b>
<b>RESULTADO DEL EJERCICIO (AHORRO/DESAHORRO)</b>	<b>29,063,037.25</b>	<b>23,719,742.89</b>




PRESIDENTE MUNICIPAL

**DR. JOSE GUADALUPE BENAVIDES FLORIAN**


H. AYUNTAMIENTO CONSTITUCIONAL  
DE COQUIMATLAN, COL.  
2018-2021  
PRESIDENCIA

TESORERO MUNICIPAL

**C.P. MA GUADALUPE ADAME GUTIERREZ**



H. AYUNTAMIENTO CONSTITUCIONAL  
DE COQUIMATLAN, COL.  
2018-2021  
TESORERÍA



OFICIAL MAYOR MUNICIPAL

**LIC. WILIBALDO EPITACIO GUTIERREZ DUENAS**

H. AYUNTAMIENTO CONSTITUCIONAL  
DE COQUIMATLAN, COL.  
2018-2021  
OFICIALÍA MAYOR

"BAJO PROTESTA DE DECIR VERDAD DECLARAMOS QUE LOS ESTADOS FINANCIEROS Y SUS NOTAS, SON RAZONABLEMENTE CORRECTOS Y SON REPOSABILIDAD DEL EMISOR"



**H. Ayuntamiento de Coquimatlán  
Administración 2018-2021**



	<b>Estado De Situación Financiera</b>



MUNICIPIO DE COQUIMATLAN, COL.  
Sistema Integral de Contabilidad Gubernamental  
ESTADO DE SITUACION FINANCIERA  
AL 31 DE DICIEMBRE DE 2019


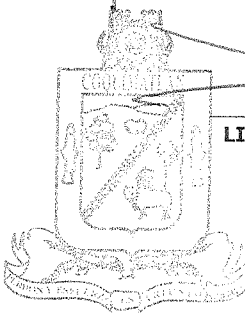
Descripción de la Cuenta	Importe
<b>ACTIVO</b>	
<b>ACTIVO CIRCULANTE</b>	
<i>EFFECTIVO Y EQUIVALENTES</i>	
BANCOS/TESORERIA	16,524,094.14
DEPOSITOS DE FONDOS DE TERCEROS EN GARANTÍA Y/O ADMINISTRACIÓN	11,990.50
<i>DERECHOS A RECIBIR EFECTIVO O EQUIVALENTES</i>	
CUENTAS POR COBRAR A CORTO PLAZO	1,829,194.69
DEUDORES DIVERSOS POR COBRAR A CORTO PLAZO	985,352.29
DEUDORES POR ANTICIPOS DE TESORERIA A CORTO PLAZO	25,836.05
PRESTAMOS OTORGADOS A CORTO PLAZO	17,063,815.50
<i>DERECHOS A RECIBIR BIENES O SERVICIOS</i>	
ANTICIPO A PROVEEDORES POR ADQUISICIÓN DE BIENES Y PRESTACIÓN DE SERVICIOS A CORTO PLAZO	1,598,685.76
ANTICIPO A CONTRATISTAS POR OBRAS PÚBLICAS A CORTO PLAZO	541,702.13
<b>TOTAL ACTIVO CIRCULANTE</b>	<b>38,580,671.06</b>
<b>ACTIVO NO CIRCULANTE</b>	
<i>BIENES INMUEBLES, INFRAESTRUCTURA Y CONSTRUCCIONES EN PROCESO</i>	
VIVIENDAS	6,474,064.26
EDIFICIOS NO HABITACIONALES	4,386,372.60
CONSTRUCCIONES EN PROCESO EN BIENES DE DOMINIO PÚBLICO	107,903,413.77
CONSTRUCCIONES EN PROCESO EN BIENES PROPIOS	14,190,162.21
<i>BIENES MUEBLES</i>	
MOBILIARIO Y EQUIPO DE ADMINISTRACIÓN	11,955,491.44
MOBILIARIO Y EQUIPO EDUCACIONAL Y RECREATIVO	963,788.00
EQUIPO DE DEFENSA Y SEGURIDAD	1,155,015.46
<i>ACTIVOS DIFERIDOS</i>	
ESTUDIOS, FORMULACIÓN Y EVALUACIÓN DE PROYECTOS	699,254.88
<b>TOTAL ACTIVO NO CIRCULANTE</b>	<b>147,727,562.62</b>
<b>TOTAL ACTIVO</b>	<b>186,308,233.68</b>
<b>PASIVO</b>	
<b>PASIVO CIRCULANTE</b>	
<i>CUENTAS POR PAGAR A CORTO PLAZO</i>	
SERVICIOS PERSONALES POR PAGAR A CORTO PLAZO	5,941,275.40
PROVEEDORES POR PAGAR A CORTO PLAZO	438,435.69
CONTRATISTAS POR OBRAS PÚBLICAS POR PAGAR A CORTO PLAZO	5,297,228.69
TRANSFERENCIAS OTORGADAS POR PAGAR A CORTO PLAZO	577,616.26
RETENCIONES Y CONTRIBUCIONES POR PAGAR A CORTO PLAZO	23,163,804.27
DEVOLUCIONES DE LA LEY DE INGRESO POR PAGAR A CORTO PLAZO	-1,038.86
OTRAS CUENTAS POR PAGAR A CORTO PLAZO	9,569,423.70
<i>DOCUMENTOS POR PAGAR A CORTO PLAZO</i>	
OTROS DOCUMENTOS POR PAGAR A CORTO PLAZO	74,274.31
<i>PORCIÓN A CORTO PLAZO DE LA DEUDA PÚBLICA A LARGO PLAZO</i>	
PORCIÓN A CORTO PLAZO DE LA DEUDA PÚBLICA INTERNA	13,472,663.79
<i>FONDOS Y BIENES DE TERCEROS EN GARANTÍA Y/O ADMINISTRACIÓN A CORTO PLAZO</i>	
FONDOS EN GARANTÍA A CORTO PLAZO	67,319.34
<i>OTROS PASIVOS A CORTO PLAZO</i>	
INGRESOS POR CLASIFICAR	97,085.12

"BAJO PROTESTA DE DECIR VERDAD DECLARAMOS QUE LOS ESTADOS FINANCIEROS Y SUS NOTAS, SON RAZONABLEMENTE CORRECTOS Y SON REponsABILIDAD DEL EMISOR"



MUNICIPIO DE COQUIMATLAN, COL.  
 Sistema Integral de Contabilidad Gubernamental  
**ESTADO DE SITUACION FINANCIERA**  
**AL 31 DE DICIEMBRE DE 2019**

Descripción de la Cuenta	Importe
<b>TOTAL PASIVO CIRCULANTE</b>	<b>58,698,087.71</b>
<b>PASIVO NO CIRCULANTE</b>	
<i>DEUDA PÚBLICA A LARGO PLAZO</i>	
PRÉSTAMOS DE LA DEUDA INTERNA POR PAGAR A LARGO PLAZO	6,866,097.19
<b>TOTAL PASIVO NO CIRCULANTE</b>	<b>6,866,097.19</b>
<b>TOTAL PASIVO</b>	<b>65,564,184.90</b>
<b>HACIENDA PUBLICA/ PATRIMONIO</b>	
<b>HACIENDA PUBLICA/ PATRIMONIO GENERADO</b>	
<i>RESULTADO DEL EJERCICIO (AHORRO/DESAHORRO)</i>	29,063,037.25
<i>RESULTADOS DE EJERCICIOS ANTERIORES</i>	79,406,507.02
<i>RESERVAS</i>	12,274,504.51
<b>TOTAL HACIENDA PUBLICA/ PATRIMONIO GENERADO</b>	<b>120,744,048.78</b>
<b>TOTAL HACIENDA PUBLICA/ PATRIMONIO</b>	<b>120,744,048.78</b>
<b>TOTAL PASIVO Y HACIENDA PUBLICA/ PATRIMONIO</b>	<b>186,308,233.68</b>

 PRESIDENTE MUNICIPAL <b>DR. JOSE GUADALUPE BENAVIDES FLORIAN</b> H. AYUNTAMIENTO CONSTITUCIONAL DE COQUIMATLAN, COL. 2018-2021 PRESIDENCIA	TESORERO MUNICIPAL <hr/> <b>C.P. MA GUADALUPE ADAME GUTIERREZ</b>  OFICIAL MAYOR MUNICIPAL <b>LIC. WILIBALDO EPITACIO GUTIERREZ DUENAS</b> H. AYUNTAMIENTO CONSTITUCIONAL DE COQUIMATLAN, COL. 2018-2021 OFICIALIA MAYOR TESORERIA	
---	---	--





MUNICIPIO DE COQUIMATLAN, COL.  
Sistema Integral de Contabilidad Gubernamental  
ESTADO DE SITUACION FINANCIERA  
AL 31 DE DICIEMBRE DE 2019

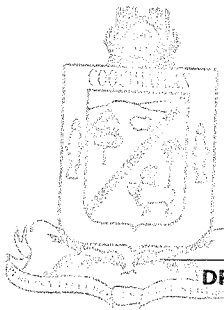
	2019	2018
<b>ACTIVO</b>		
<b>ACTIVO CIRCULANTE</b>		
EFFECTIVO Y EQUIVALENTES	16,536,084.64	2,398,948.38
DERECHOS A RECIBIR EFECTIVO O EQUIVALENTES	19,904,198.53	17,302,648.22
DERECHOS A RECIBIR BIENES O SERVICIOS	2,140,387.89	2,200,147.89
INVENTARIOS	0.00	0.00
ALMACÉN	0.00	0.00
ESTIMACIÓN POR PÉRDIDAS O DETERIORO DE ACTIVOS CIRCULANTES	0.00	0.00
OTROS ACTIVOS CIRCULANTES	0.00	0.00
<b>TOTAL ACTIVO CIRCULANTE</b>	<b>38,580,671.06</b>	<b>21,901,744.49</b>
<b>ACTIVO NO CIRCULANTE</b>		
INVERSIONES FINANCIERAS A LARGO PLAZO	0.00	0.00
DERECHOS A RECIBIR EFECTIVO O EQUIVALENTES A LARGO PLAZO	0.00	0.00
BIENES INMUEBLES, INFRAESTRUCTURA Y CONSTRUCCIONES EN PROCESO	132,954,012.84	116,902,953.29
BIENES MUEBLES	14,074,294.90	13,734,218.91
ACTIVOS INTANGIBLES	0.00	0.00
DEPRECIACIONES, DETERIORO Y AMORTIZACIONES ACUMULADAS DE BIENES	0.00	0.00
ACTIVOS DIFERIDOS	699,254.88	699,254.88
ESTIMACIÓN POR PÉRDIDAS O DETERIORO DE ACTIVOS NO CIRCULANTES	0.00	0.00
OTROS ACTIVOS NO CIRCULANTES	0.00	0.00
<b>TOTAL ACTIVO NO CIRCULANTE</b>	<b>147,727,562.62</b>	<b>131,336,427.08</b>
<b>TOTAL ACTIVO</b>	<b>186,308,233.68</b>	<b>153,238,171.57</b>
<b>PASIVO</b>		
<b>PASIVO CIRCULANTE</b>		
CUENTAS POR PAGAR A CORTO PLAZO	44,986,745.15	42,304,407.31
DOCUMENTOS POR PAGAR A CORTO PLAZO	74,274.31	74,274.31
PORCIÓN A CORTO PLAZO DE LA DEUDA PÚBLICA A LARGO PLAZO	13,472,663.79	19,224,589.29
TÍTULOS Y VALORES A CORTO PLAZO	0.00	0.00
PASIVOS DIFERIDOS A CORTO PLAZO	0.00	0.00
FONDOS Y BIENES DE TERCEROS EN GARANTÍA Y/O ADMINISTRACIÓN A CORTO PLAZO	67,319.34	67,319.34
PROVISIONES A CORTO PLAZO	0.00	0.00
OTROS PASIVOS A CORTO PLAZO	97,085.12	97,085.12
<b>TOTAL PASIVO CIRCULANTE</b>	<b>58,698,087.71</b>	<b>61,767,675.37</b>
<b>PASIVO NO CIRCULANTE</b>		
CUENTAS POR PAGAR A LARGO PLAZO	0.00	0.00
DOCUMENTOS POR PAGAR A LARGO PLAZO	0.00	0.00
DEUDA PÚBLICA A LARGO PLAZO	6,866,097.19	0.00
PASIVOS DIFERIDOS A LARGO PLAZO	0.00	0.00
FONDOS Y BIENES DE TERCEROS EN GARANTÍA Y/O ADMINISTRACIÓN A LARGO PLAZO	0.00	0.00
PROVISIONES A LARGO PLAZO	0.00	0.00
<b>TOTAL PASIVO NO CIRCULANTE</b>	<b>6,866,097.19</b>	<b>0.00</b>
<b>TOTAL PASIVO</b>	<b>65,564,184.90</b>	<b>61,767,675.37</b>

"BAJO PROTESTA DE DECIR VERDAD DECLARAMOS QUE LOS ESTADOS FINANCIEROS Y SUS NOTAS, SON RAZONABLEMENTE CORRECTOS Y SON RESPONSABILIDAD DEL EMISOR"



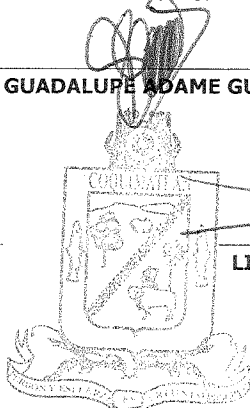
MUNICIPIO DE COQUIMATLAN, COL.  
Sistema Integral de Contabilidad Gubernamental  
**ESTADO DE SITUACION FINANCIERA**  
AL 31 DE DICIEMBRE DE 2019

	2019	2018
<b>HACIENDA PUBLICA/ PATRIMONIO</b>		
<b>HACIENDA PUBLICA/ PATRIMONIO CONTRIBUIDO</b>		
APORTACIONES	0.00	0.00
DONACIONES DE CAPITAL	0.00	0.00
ACTUALIZACIÓN DE LA HACIENDA PÚBLICA/ PATRIMONIO	0.00	0.00
<b>TOTAL HACIENDA PUBLICA/ PATRIMONIO CONTRIBUIDO</b>	<b>0.00</b>	<b>0.00</b>
<b>HACIENDA PUBLICA/ PATRIMONIO GENERADO</b>		
RESULTADO DEL EJERCICIO (AHORRO/DESAHORRO)	29,063,037.25	23,719,742.89
RESULTADOS DE EJERCICIOS ANTERIORES	79,406,507.02	55,476,248.80
REVALÚOS	0.00	0.00
RESERVAS	12,274,504.51	12,274,504.51
RECTIFICACIONES DE RESULTADOS DE EJERCICIOS ANTERIORES	0.00	0.00
<b>TOTAL HACIENDA PUBLICA/ PATRIMONIO GENERADO</b>	<b>120,744,048.78</b>	<b>91,470,496.20</b>
<b>EXCESO O INSUFICIENCIA EN LA ACTUALIZACION DE LA HACIENDA PUBLICA/ PATRIMONIO</b>		
RESULTADO POR POSICIÓN MONETARIA	0.00	0.00
RESULTADO POR TENENCIA DE ACTIVOS NO MONETARIOS	0.00	0.00
<b>TOTAL EXCESO O INSUFICIENCIA EN LA ACTUALIZACION DE LA HACIENDA PUBLICA/ PATRIMONIO</b>	<b>0.00</b>	<b>0.00</b>
<b>TOTAL HACIENDA PUBLICA/ PATRIMONIO</b>	<b>120,744,048.78</b>	<b>91,470,496.20</b>
<b>TOTAL PASIVO Y HACIENDA PUBLICA/ PATRIMONIO</b>	<b>186,308,233.68</b>	<b>153,238,171.57</b>


  
 PRESIDENTE MUNICIPAL  
**DR. JOSE GUADALUPE BENAVIDES FLORIAN**  
 H. AYUNTAMIENTO CONSTITUCIONAL  
 DE COQUIMATLAN, COL.  
 2018-2021  
 PRESIDENCIA

TESORERO MUNICIPAL

C.P. MA GUADALUPE ADAME GUTIERREZ

  
 H. AYUNTAMIENTO CONSTITUCIONAL  
 DE COQUIMATLAN, COL.  
 2018-2021  
 TESORERIA

OFICIAL MAYOR MUNICIPAL

  
**LIC. WILIBALDO EPITACIO GUTIERREZ DUENAS**  
 H. AYUNTAMIENTO CONSTITUCIONAL  
 DE COQUIMATLAN, COL.  
 2018-2021  
 OFICIALIA MAYOR



**H. Ayuntamiento de Coquimatlán  
Administración 2018-2021**



	<b>Estado de Cambios de Situación Financiera</b>



MUNICIPIO DE COQUIMATLAN, COL.  
Sistema Integral de Contabilidad Gubernamental  
ESTADO DE CAMBIOS EN LA SITUACION FINANCIERA  
1 DE ENERO AL 31 DE DICIEMBRE DE 2019

Descripción de la Cuenta	Origen	Aplicación
<b>ACTIVO</b>		
<b>ACTIVO CIRCULANTE</b>		
<i>EFFECTIVO Y EQUIVALENTES</i>	0.00	14,137,136.26
<i>DERECHOS A RECIBIR EFFECTIVO O EQUIVALENTES</i>	0.00	2,601,550.31
<i>DERECHOS A RECIBIR BIENES O SERVICIOS</i>	59,760.00	0.00
<i>INVENTARIOS</i>	0.00	0.00
<i>ALMACÉN</i>	0.00	0.00
<i>ESTIMACIÓN POR PÉRDIDAS O DETERIORO DE ACTIVOS CIRCULANTES</i>	0.00	0.00
<i>OTROS ACTIVOS CIRCULANTES</i>	0.00	0.00
<b>TOTAL ACTIVO CIRCULANTE</b>	<b>59,760.00</b>	<b>16,738,686.57</b>
<b>ACTIVO NO CIRCULANTE</b>		
<i>INVERSIONES FINANCIERAS A LARGO PLAZO</i>	0.00	0.00
<i>DERECHOS A RECIBIR EFFECTIVO O EQUIVALENTES A LARGO PLAZO</i>	0.00	0.00
<i>BIENES INMUEBLES, INFRAESTRUCTURA Y CONSTRUCCIONES EN PROCESO</i>	0.00	16,051,059.55
<i>BIENES MUEBLES</i>	0.00	340,075.99
<i>ACTIVOS INTANGIBLES</i>	0.00	0.00
<i>DEPRECIACIONES, DETERIORO Y AMORTIZACIONES ACUMULADAS DE BIENES</i>	0.00	0.00
<i>ACTIVOS DIFERIDOS</i>	0.00	0.00
<i>ESTIMACIÓN POR PÉRDIDAS O DETERIORO DE ACTIVOS NO CIRCULANTES</i>	0.00	0.00
<i>OTROS ACTIVOS NO CIRCULANTES</i>	0.00	0.00
<b>TOTAL ACTIVO NO CIRCULANTE</b>	<b>0.00</b>	<b>16,391,135.54</b>
<b>TOTAL ACTIVO</b>	<b>59,760.00</b>	<b>33,129,822.11</b>
<b>PASIVO</b>		
<b>PASIVO CIRCULANTE</b>		
<i>CUENTAS POR PAGAR A CORTO PLAZO</i>	2,682,337.84	0.00
<i>DOCUMENTOS POR PAGAR A CORTO PLAZO</i>	0.00	0.00
<i>PORCIÓN A CORTO PLAZO DE LA DEUDA PÚBLICA A LARGO PLAZO</i>	0.00	5,751,925.50
<i>TÍTULOS Y VALORES A CORTO PLAZO</i>	0.00	0.00
<i>PASIVOS DIFERIDOS A CORTO PLAZO</i>	0.00	0.00
<i>FONDOS Y BIENES DE TERCEROS EN GARANTÍA Y/O ADMINISTRACIÓN A CORTO PLAZO</i>	0.00	0.00
<i>PROVISIONES A CORTO PLAZO</i>	0.00	0.00
<i>OTROS PASIVOS A CORTO PLAZO</i>	0.00	0.00
<b>TOTAL PASIVO CIRCULANTE</b>	<b>2,682,337.84</b>	<b>5,751,925.50</b>
<b>PASIVO NO CIRCULANTE</b>		
<i>CUENTAS POR PAGAR A LARGO PLAZO</i>	0.00	0.00
<i>DOCUMENTOS POR PAGAR A LARGO PLAZO</i>	0.00	0.00
<i>DEUDA PÚBLICA A LARGO PLAZO</i>	6,866,097.19	0.00
<i>PASIVOS DIFERIDOS A LARGO PLAZO</i>	0.00	0.00
<i>FONDOS Y BIENES DE TERCEROS EN GARANTÍA Y/O ADMINISTRACIÓN A LARGO PLAZO</i>	0.00	0.00
<i>PROVISIONES A LARGO PLAZO</i>	0.00	0.00
<b>TOTAL PASIVO NO CIRCULANTE</b>	<b>6,866,097.19</b>	<b>0.00</b>
<b>TOTAL PASIVO</b>	<b>9,548,435.03</b>	<b>5,751,925.50</b>
<b>HACIENDA PUBLICA/ PATRIMONIO</b>		

"BAJO PROTESTA DE DECIR VERDAD DECLARAMOS QUE LOS ESTADOS FINANCIEROS Y SUS NOTAS, SON RAZONABLEMENTE CORRECTOS Y SON RESPONSABILIDAD DEL EMISOR"

Fecha: 31/12/2019 05:34:32 p.m.

Pág.: 1



MUNICIPIO DE COQUIMATLAN, COL.  
Sistema Integral de Contabilidad Gubernamental  
ESTADO DE CAMBIOS EN LA SITUACION FINANCIERA  
1 DE ENERO AL 31 DE DICIEMBRE DE 2019

Descripción de la Cuenta	Origen	Aplicación
<b>HACIENDA PUBLICA/ PATRIMONIO CONTRIBUIDO</b>		
<i>APORTACIONES</i>	0.00	0.00
<i>DONACIONES DE CAPITAL</i>	0.00	0.00
<i>ACTUALIZACIÓN DE LA HACIENDA PÚBLICA/ PATRIMONIO</i>	0.00	0.00
<b>TOTAL HACIENDA PUBLICA/ PATRIMONIO CONTRIBUIDO</b>	<b>0.00</b>	<b>0.00</b>
<b>HACIENDA PUBLICA/ PATRIMONIO GENERADO</b>		
<i>RESULTADO DEL EJERCICIO (AHORRO/DESAHORRO)</i>	29,063,037.25	0.00
<i>RESULTADOS DE EJERCICIOS ANTERIORES</i>	210,515.33	0.00
<i>REVALÚOS</i>	0.00	0.00
<i>RESERVAS</i>	0.00	0.00
<i>RECTIFICACIONES DE RESULTADOS DE EJERCICIOS ANTERIORES</i>	0.00	0.00
<b>TOTAL HACIENDA PUBLICA/ PATRIMONIO GENERADO</b>	<b>29,273,552.58</b>	<b>0.00</b>
<b>EXCESO O INSUFICIENCIA EN LA ACTUALIZACION DE LA HACIENDA PUBLICA/ PATRIMONIO</b>		
<i>RESULTADO POR POSICIÓN MONETARIA</i>	0.00	0.00
<i>RESULTADO POR TENENCIA DE ACTIVOS NO MONETARIOS</i>	0.00	0.00
<b>TOTAL EXCESO O INSUFICIENCIA EN LA ACTUALIZACION DE LA HACIENDA PUBLICA/ PATRIMONIO</b>	<b>0.00</b>	<b>0.00</b>
<b>TOTAL HACIENDA PUBLICA/ PATRIMONIO</b>	<b>29,273,552.58</b>	<b>0.00</b>
<b>TOTAL PASIVO Y HACIENDA PUBLICA/ PATRIMONIO</b>	<b>38,821,987.61</b>	<b>5,751,925.50</b>



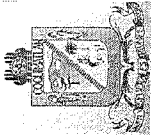
# H. Ayuntamiento de Coquimatlán Administración 2018-2021



COQUIMATLÁN

MAYORÍA DEL MUNICIPIO

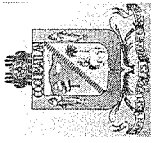
	<b>Estado analítico del activo</b>



**MUNICIPIO DE COQUIMATLAN, COL.**  
Sistema Integral de Contabilidad Gubernamental  
**ESTADO ANALITICO DEL ACTIVO**  
**DEL 1 DE DICIEMBRE AL 31 DE DICIEMBRE DE 2019**

Descripción de la Cuenta	Saldo Inicial	Cargos del Periodo	Abonos del Periodo	Saldo Final	Variación del Periodo
<b>ACTIVO</b>					
<b>ACTIVO CIRCULANTE</b>					
<b>EFFECTIVO Y EQUIVALENTES</b>	<b>42,032,120.28</b>	<b>26,624,131.11</b>	<b>30,075,580.33</b>	<b>38,580,671.06</b>	<b>-3,451,449.22</b>
EFFECTIVO	19,431,101.17	25,197,384.46	28,092,400.99	16,536,084.64	-2,895,016.53
BANCOS/TESORERIA	-18,347.86	36,695.72	18,347.86	0.00	18,347.86
DEPOSITOS DE FONDOS DE TERCEROS EN GARANTÍA Y/O ADMINISTRACIÓN	19,437,458.53	25,160,688.74	28,074,053.13	16,524,094.14	-2,913,364.39
	11,990.50	0.00	0.00	11,990.50	0.00
<b>DERECHOS A RECIBIR EFECTIVO O EQUIVALENTES</b>	<b>19,144,019.10</b>	<b>1,116,731.03</b>	<b>356,551.60</b>	<b>19,904,198.53</b>	<b>760,179.43</b>
CUENTAS POR COBRAR A CORTO PLAZO	1,816,575.07	63,747.19	51,127.57	1,829,194.69	12,619.62
DEUDORES DIVERSOS POR COBRAR A CORTO PLAZO	985,776.32	5,000.00	5,424.03	985,352.29	-424.03
DEUDORES POR ANTICIPOS DE TESORERIA A CORTO PLAZO	25,836.05	0.00	0.00	25,836.05	0.00
PRESTAMOS OTORGADOS A CORTO PLAZO	16,315,831.66	1,047,983.84	300,000.00	17,063,815.50	747,983.84
<b>DERECHOS A RECIBIR BIENES O SERVICIOS</b>	<b>3,457,000.01</b>	<b>310,015.62</b>	<b>1,626,627.74</b>	<b>2,140,387.89</b>	<b>-1,316,612.12</b>
ANTICIPO A PROVEEDORES POR ADQUISICIÓN DE BIENES Y PRESTACIÓN DE SERVICIOS A CORTO PLAZO	1,598,685.76	0.00	0.00	1,598,685.76	0.00
ANTICIPO A CONTRATISTAS POR OBRAS PÚBLICAS A CORTO PLAZO	1,858,314.25	310,015.62	1,626,627.74	541,702.13	-1,316,612.12
<b>ACTIVO NO CIRCULANTE</b>	<b>140,123,822.48</b>	<b>8,115,477.25</b>	<b>511,737.11</b>	<b>147,727,562.62</b>	<b>7,603,740.14</b>
<b>BIENES INMUEBLES, INFRAESTRUCTURA Y CONSTRUCCIONES EN PROCESO</b>	<b>125,350,272.70</b>	<b>8,115,477.25</b>	<b>511,737.11</b>	<b>132,954,012.84</b>	<b>7,603,740.14</b>
VIVIENDAS	6,474,064.26	0.00	0.00	6,474,064.26	0.00
EDIFICIOS NO HABITACIONALES	4,386,372.60	0.00	0.00	4,386,372.60	0.00
CONSTRUCCIONES EN PROCESO EN BIENES DE DOMINIO PÚBLICO	100,410,415.76	8,004,735.12	511,737.11	107,903,413.77	7,492,998.01
CONSTRUCCIONES EN PROCESO EN BIENES PROPIOS	14,079,420.08	110,742.13	0.00	14,190,162.21	110,742.13
<b>BIENES MUEBLES</b>	<b>14,074,294.90</b>	<b>0.00</b>	<b>0.00</b>	<b>14,074,294.90</b>	<b>0.00</b>
MOBILIARIO Y EQUIPO DE ADMINISTRACIÓN	11,955,491.44	0.00	0.00	11,955,491.44	0.00
MOBILIARIO Y EQUIPO EDUCACIONAL Y RECREATIVO	963,788.00	0.00	0.00	963,788.00	0.00
EQUIPO DE DEFENSA Y SEGURIDAD	1,155,015.46	0.00	0.00	1,155,015.46	0.00
<b>ACTIVOS DIFERIDOS</b>	<b>699,254.88</b>	<b>0.00</b>	<b>0.00</b>	<b>699,254.88</b>	<b>0.00</b>
ESTUDIOS, FORMULACIÓN Y EVALUACIÓN DE PROYECTOS	699,254.88	0.00	0.00	699,254.88	0.00
<b>TOTAL:</b>	<b>182,155,942.76</b>	<b>34,739,608.36</b>	<b>30,587,317.44</b>	<b>186,308,233.68</b>	<b>4,152,290.92</b>

"BAJO PROTESTA DE DECIR VERDAD DECLARAMOS QUE LOS ESTADOS FINANCIEROS Y SUS NOTAS, SON RAZONABLEMENTE CORRECTOS Y SON RESPONSABILIDAD DEL EMISOR"



MUNICIPIO DE COQUIMATLAN, COL.  
 Sistema Integral de Contabilidad Gubernamental  
**ESTADO ANALITICO DEL ACTIVO**  
 DEL 1 DE ENERO AL 31 DE DICIEMBRE DE 2019

Concepto	Saldo Inicial	Cargos del Periodo	Abonos del Periodo	Saldo Final	Variación del Periodo
<b>ACTIVO</b>					
<b>ACTIVO CIRCULANTE</b>	<b>21,901,744.49</b>	<b>179,835,254.70</b>	<b>163,156,328.13</b>	<b>38,580,671.06</b>	<b>16,678,926.57</b>
EFFECTIVO Y EQUIVALENTES	2,398,948.38	170,415,922.48	156,278,786.22	16,536,084.64	14,137,136.26
DERECHOS A RECIBIR EFECTIVO O EQUIVALENTES	17,302,648.22	4,302,720.74	1,701,170.43	19,904,198.53	2,601,550.31
DERECHOS A RECIBIR BIENES O SERVICIOS	2,200,147.89	5,116,611.48	5,176,371.48	2,140,387.89	-59,760.00
INVENTARIOS	0.00	0.00	0.00	0.00	0.00
ALMACÉN	0.00	0.00	0.00	0.00	0.00
ESTIMACIÓN POR PÉRDIDAS O DETERIORO DE ACTIVOS CIRCULANTES	0.00	0.00	0.00	0.00	0.00
OTROS ACTIVOS CIRCULANTES	0.00	0.00	0.00	0.00	0.00
<b>ACTIVO NO CIRCULANTE</b>	<b>131,336,427.08</b>	<b>21,257,550.39</b>	<b>4,866,414.85</b>	<b>147,727,562.62</b>	<b>16,391,135.54</b>
INVERSIONES FINANCIERAS A LARGO PLAZO	0.00	0.00	0.00	0.00	0.00
DERECHOS A RECIBIR EFECTIVO O EQUIVALENTES A LARGO PLAZO	0.00	0.00	0.00	0.00	0.00
BIENES INMUEBLES, INFRAESTRUCTURA Y CONSTRUCCIONES EN PROCESO	116,902,953.29	20,917,474.40	4,866,414.85	132,954,012.84	16,051,059.55
BIENES MUEBLES	13,734,218.91	340,075.99	0.00	14,074,294.90	340,075.99
ACTIVOS INTANGIBLES	0.00	0.00	0.00	0.00	0.00
DEPRECIACIONES, DETERIORO Y AMORTIZACIONES ACUMULADAS DE BIENES	0.00	0.00	0.00	0.00	0.00
ACTIVOS DIFERIDOS	699,254.88	0.00	0.00	699,254.88	0.00
ESTIMACIÓN POR PÉRDIDAS O DETERIORO DE ACTIVOS NO CIRCULANTES	0.00	0.00	0.00	0.00	0.00
OTROS ACTIVOS NO CIRCULANTES	0.00	0.00	0.00	0.00	0.00
<b>TOTAL:</b>	<b>153,238,171.57</b>	<b>201,092,805.09</b>	<b>168,022,742.98</b>	<b>186,308,233.68</b>	<b>33,070,062.11</b>





**H. Ayuntamiento de Coquimatlán  
Administración 2018-2021**



	<b>Estado Analítico de la Deuda y Otros Pasivos</b>



MUNICIPIO DE COQUIMATLAN, COL.  
Sistema Integral de Contabilidad Gubernamental  
ESTADO ANALITICO DE LA DEUDA Y OTROS PASIVOS  
DEL 1 DE DICIEMBRE AL 31 DE DICIEMBRE DE 2019

Denominación de las Deudas	Moneda de Contratación	Institución o País Acreedor	Saldo Inicial del Periodo	Saldo Final del Periodo
<b>DEUDA PUBLICA</b>				
<b>Corto Plazo</b>				
<b>Deuda Interna</b>				
<i>Instituciones de Crédito</i>			0.00	0.00
CREDITO BANOBRAS 7178 8,987,567.93	PESOS	MEXICO	649,835.51	613,886.20
CREDITO BANOBRAS 7211 POR 3,500,000.00	PESOS	MEXICO	272,334.47	257,114.28
<i>Títulos y Valores</i>			0.00	0.00
<i>Arrendamientos Financieros</i>			0.00	0.00
<b>Deuda Externa</b>				
<i>Organismos Financieros Internacionales</i>			0.00	0.00
<i>Deuda Bilateral</i>			0.00	0.00
<i>Títulos y Valores</i>			0.00	0.00
<i>Arrendamientos Financieros</i>			0.00	0.00
<b>Subtotal Corto Plazo</b>			<b>922,169.98</b>	<b>871,000.48</b>
<b>Largo Plazo</b>				
<b>Deuda Interna</b>				
<i>Instituciones de Crédito</i>			0.00	0.00
CREDITO BANOBRAS 7178 8,987,567.93	PESOS	MEXICO	4,891,848.88	4,891,848.88
CREDITO BANOBRAS 7211 POR 3,500,000.00	PESOS	MEXICO	1,974,248.31	1,974,248.31
<i>Títulos y Valores</i>			0.00	0.00
<i>Arrendamientos Financieros</i>			0.00	0.00
<b>Deuda Externa</b>				
<i>Organismos Financieros Internacionales</i>			0.00	0.00
<i>Deuda Bilateral</i>			0.00	0.00
<i>Títulos y Valores</i>			0.00	0.00
<i>Arrendamientos Financieros</i>			0.00	0.00
<b>Subtotal Largo Plazo</b>			<b>6,866,097.19</b>	<b>6,866,097.19</b>
<b>Otros Pasivos</b>			<b>47,911,606.63</b>	<b>57,827,087.23</b>
<b>Total Deuda y Otros Pasivos</b>			<b>55,699,873.80</b>	<b>65,564,184.90</b>




MUNICIPIO DE COQUIMATLAN, COL.  
Sistema Integral de Contabilidad Gubernamental  
**ESTADO ANALITICO DE LA DEUDA Y OTROS PASIVOS**  
DEL 1 DE ENERO AL 31 DE DICIEMBRE DE 2019

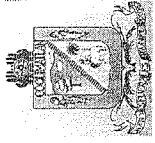
Denominación de las Deudas	Moneda de Contratación	Institución o País Acreedor	Saldo Inicial del Periodo	Saldo Final del Periodo
<b>Corto Plazo</b>				
<b>Deuda Interna</b>				
<i>Instituciones de Crédito</i>			0.00	0.00
CREDITO BANOBRAS 7178 8,987,567.93	PESOS	MEXICO	5,919,441.68	613,886.20
CREDITO BANOBRAS 7211 POR 3,500,000.00	PESOS	MEXICO	2,406,527.11	257,114.28
<i>Títulos y Valores</i>			0.00	0.00
<i>Arrendamientos Financieros</i>			0.00	0.00
<b>Deuda Externa</b>				
<i>Organismos Financieros Internacionales</i>			0.00	0.00
<i>Deuda Bilateral</i>			0.00	0.00
<i>Títulos y Valores</i>			0.00	0.00
<i>Arrendamientos Financieros</i>			0.00	0.00
<b>Subtotal Corto Plazo</b>			<b>8,325,968.79</b>	<b>871,000.48</b>
<b>Largo Plazo</b>				
<b>Deuda Interna</b>				
<i>Instituciones de Crédito</i>			0.00	0.00
CREDITO BANOBRAS 7178 8,987,567.93	PESOS	MEXICO	0.00	4,891,848.88
CREDITO BANOBRAS 7211 POR 3,500,000.00	PESOS	MEXICO	0.00	1,974,248.31
<i>Títulos y Valores</i>			0.00	0.00
<i>Arrendamientos Financieros</i>			0.00	0.00
<b>Deuda Externa</b>				
<i>Organismos Financieros Internacionales</i>			0.00	0.00
<i>Deuda Bilateral</i>			0.00	0.00
<i>Títulos y Valores</i>			0.00	0.00
<i>Arrendamientos Financieros</i>			0.00	0.00
<b>Subtotal Largo Plazo</b>			<b>0.00</b>	<b>6,866,097.19</b>
<b>Otros Pasivos</b>			<b>53,441,706.58</b>	<b>57,827,087.23</b>
<b>Total Deuda y Otros Pasivos</b>			<b>61,767,675.37</b>	<b>65,564,184.90</b>



**H. Ayuntamiento de Coquimatlán  
Administración 2018-2021**

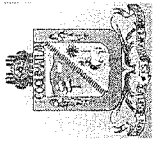


	<b>Estado de Variación de la Hacienda Publica</b>



MUNICIPIO DE COQUIMATLAN, COL.  
Sistema Integral de Contabilidad Gubernamental  
ESTADO DE VARIACION EN LA HACIENDA PUBLICA  
DEL 1 DE ENERO AL 31 DE DICIEMBRE DE 2019


Concepto	Hacienda Pública/Patrimonio Contribuido	Hacienda Pública/Patrimonio Gen. Ejer. Ant.	Hacienda Pública/Patrimonio Pública/Gen. Ejer.	Hacienda Insuficiencia en la Actualización de la	Exceso o	Total
<b>Hacienda Pública / Patrimonio Contribuido Neto 2018</b>	<b>0.00</b>					<b>0.00</b>
<i>Aportaciones</i>	0.00					0.00
<i>Donaciones de Capital</i>	0.00					0.00
<i>Actualización de la Hacienda Pública/Patrimonio</i>	0.00					0.00
<b>Hacienda Pública / Patrimonio Generado Neto 2018</b>		<b>67,750,753.31</b>	<b>23,719,742.89</b>			<b>91,470,496.20</b>
<i>Resultados del Ejercicio (Ahorro/DesAhorro)</i>			23,719,742.89			23,719,742.89
<i>Resultados de Ejercicios Anteriores</i>		55,476,248.80				55,476,248.80
<i>Revalúos</i>		0.00				0.00
<i>Reservas</i>		12,274,504.51				12,274,504.51
<i>Rectificaciones de Resultados de Ejercicios Anteriores</i>		0.00				0.00
<b>Exceso o Insuficiencia en la Actualización de la Hacienda Pública/Patrimonio Neto 2018</b>					<b>0.00</b>	<b>0.00</b>
<i>Resultados por Posición Monetaria</i>					0.00	0.00
<i>Resultados por Tenencia de Activos no Monetarios</i>					0.00	0.00
<b>Hacienda Pública/Patrimonio Neto Final 2018</b>	<b>0.00</b>	<b>67,750,753.31</b>	<b>23,719,742.89</b>			<b>91,470,496.20</b>
<b>Cambios en la Hacienda Pública/Patrimonio Contribuido Neto 2019</b>	<b>0.00</b>					<b>0.00</b>
<i>Aportaciones</i>	0.00					0.00
<i>Donaciones de Capital</i>	0.00					0.00
<i>Actualización de la Hacienda Pública/Patrimonio</i>	0.00					0.00
<b>Variaciones de la Hacienda Pública/Patrimonio Generado Neto 2019</b>		<b>210,515.33</b>	<b>29,063,037.25</b>			<b>29,273,552.58</b>
<i>Resultados del Ejercicio (Ahorro/Desahorro)</i>			29,063,037.25			29,063,037.25
<i>Resultados de Ejercicios Anteriores</i>		210,515.33				210,515.33
<i>Revalúos</i>		0.00				0.00
<i>Reservas</i>		0.00				0.00
<i>Rectificaciones de Resultados de Ejercicios Anteriores</i>		0.00				0.00



MUNICIPIO DE COQUIMATLAN, COL.  
 Sistema Integral de Contabilidad Gubernamental  
**ESTADO DE VARIACION EN LA HACIENDA PUBLICA**  
 DEL 1 DE ENERO AL 31 DE DICIEMBRE DE 2019

Concepto	Hacienda Pública/ Patrimonio Contribuido	Hacienda Pública/ Patrimonio Gen. Ejer. Ant.	Hacienda Pública/ Patrimonio Gen. Ejer. Actualización de la	Exceso o Insuficiencia en la Actualización de la	Total
<b>Cambios en el Exceso o Insuficiencia en la Actualización de la Hacienda Pública/ Patrimonio Neto 2019</b>					
<i>Resultado por Posición Monetaria</i>				0.00	0.00
<i>Resultado por Tenencia de Activos no Monetarios</i>				0.00	0.00
<b>Hacienda Pública/ Patrimonio Neto Final 2019</b>	0.00	67,961,268.64	52,782,780.14	0.00	<b>120,744,048.78</b>


  
 H. AYUNTAMIENTO CONSTITUCIONAL DE COQUIMATLAN, COL. 2018-2021  
 PRESIDENTE MUNICIPAL  
**DR. JOSE GUADALUPE-BENAVIDES FLORIAN**

TESORERO MUNICIPAL  
  
**C.P. MA GUADALUPE ADAME GUTIERREZ**

OFICIAL MAYOR MUNICIPAL  
**LIC. WILIBALDO EPITACIO GUTIERREZ DUEÑAS**  
 H. AYUNTAMIENTO CONSTITUCIONAL DE COQUIMATLAN, COL. 2018-2021  
 OFICIALIA MAYOR



**H. Ayuntamiento de Coquimatlán  
Administración 2018-2021**



	<b>Estado de flujo de efectivo</b>



MUNICIPIO DE COQUIMATLAN, COL.  
Sistema Integral de Contabilidad Gubernamental  
ESTADO DE FLUJOS DE EFECTIVO  
DEL 1 DE DICIEMBRE AL 31 DE DICIEMBRE DE 2019

Concepto	Total
<b>FLUJOS DE EFECTIVO DE LAS ACTIVIDADES DE OPERACION</b>	
<b><u>ORIGEN</u></b>	<b><u>10,011,323.72</u></b>
IMPUESTOS	217,442.63
DERECHOS	391,083.22
PRODUCTOS DE TIPO CORRIENTE	24,545.13
APROVECHAMIENTOS DE TIPO CORRIENTE	294,878.67
PARTICIPACIONES Y APORTACIONES	9,083,374.07
<b><u>APLICACION</u></b>	<b><u>15,723,343.90</u></b>
SERVICIOS PERSONALES	11,064,734.30
MATERIALES Y SUMINISTROS	408,119.68
SERVICIOS GENERALES	1,659,325.55
TRANSFERENCIAS AL RESTO DEL SECTOR PUBLICO	2,500,000.00
AYUDAS SOCIALES	31,000.00
INTERESES DE LA DEUDA PUBLICA	60,164.37
<b>FLUJOS NETOS DE EFECTIVO POR ACTIVIDADES DE OPERACION</b>	<b><u>-5,712,020.18</u></b>
<b>FLUJOS DE EFECTIVO DE LAS ACTIVIDADES DE INVERSION</b>	
<b><u>ORIGEN</u></b>	<b><u>511,737.11</u></b>
BIENES INMUEBLES, INFRA ESTRUCTURA Y CONSTRUCCIONES EN PROCESO	511,737.11
BIENES MUEBLES	0.00
OTROS ORIGENES DE INVERSION	0.00
<b><u>APLICACION</u></b>	<b><u>8,115,477.25</u></b>
BIENES INMUEBLES, INFRA ESTRUCTURA Y CONSTRUCCIONES EN PROCESO	8,115,477.25
BIENES MUEBLES	0.00
OTRAS APLICACIONES DE INVERSION	0.00
<b>FLUJOS NETOS DE EFECTIVO POR ACTIVIDADES DE INVERSION</b>	<b><u>-7,603,740.14</u></b>
<b>FLUJOS DE EFECTIVO DE LAS ACTIVIDADES DE FINANCIAMIENTO</b>	
<b><u>ORIGEN</u></b>	<b><u>25,139,760.13</u></b>
ENDEUDAMIENTO NETO	5,000,000.00
- INTERNO	5,000,000.00
- EXTERNO	0.00
OTROS ORIGENES DE FINANCIAMIENTO	20,139,760.13
<b><u>APLICACION</u></b>	<b><u>14,719,016.34</u></b>
SERVICIOS DE LA DEUDA	355,336.17
- INTERNO	355,336.17


"BAJO PROTESTA DE DECIR VERDAD DECLARAMOS QUE LOS ESTADOS FINANCIEROS Y SUS NOTAS, SON RAZONABLEMENTE CORRECTOS Y SON RESPONSABILIDAD DEL EMISOR"





MUNICIPIO DE COQUIMATLAN, COL.  
 Sistema Integral de Contabilidad Gubernamental  
**ESTADO DE FLUJOS DE EFECTIVO**  
**DEL 1 DE DICIEMBRE AL 31 DE DICIEMBRE DE 2019**

Concepto	Total
- EXTERNO	0.00
<b>OTRAS APLICACIONES DE FINANCIAMIENTO</b>	<b>14,363,680.17</b>
<b>FLUJOS NETOS DE EFECTIVO POR ACTIVIDADES DE FINANCIAMIENTO</b>	<b><u>10,420,743.79</u></b>
<hr/>	
<b>INCREMENTO/DISMINUCION NETA EN EL EFECTIVO Y EQUIVALENTES AL EFECTIVO</b>	<b>-2,895,016.53</b>
<b>EFFECTIVO Y EQUIVALENTES AL EFECTIVO AL INICIO DEL EJERCICIO</b>	<b>19,431,101.17</b>
<b>EFFECTIVO Y EQUIVALENTES AL EFECTIVO AL FINAL DEL EJERCICIO</b>	<b>16,536,084.64</b>




PRESIDENTE MUNICIPAL

**DR. JOSE GUADALUPE BENAVIDES FLORIAN**


H. AYUNTAMIENTO CONSTITUCIONAL DE COQUIMATLAN, COL. 2018-2021  
PRESIDENCIA

TESORERO MUNICIPAL

**C.P. MA GUADALUPE ADAME GUTIERREZ**



H. AYUNTAMIENTO CONSTITUCIONAL DE COQUIMATLAN, COL. 2018-2021  
TESORERÍA



OFICIAL MAYOR MUNICIPAL

**LIC. WILIBALDO EPITACIO GUTIERREZ BUENAS**

H. AYUNTAMIENTO CONSTITUCIONAL DE COQUIMATLAN, COL. 2018-2021  
OFICIALÍA MAYOR



MUNICIPIO DE COQUIMATLAN, COL.  
Sistema Integral de Contabilidad Gubernamental  
ESTADO DE FLUJOS DE EFECTIVO  
DEL 1 DE ENERO AL 31 DE DICIEMBRE DE 2019


Concepto	Total
<b>FLUJOS DE EFECTIVO DE LAS ACTIVIDADES DE OPERACION</b>	
<b><u>ORIGEN</u></b>	<b><u>112,902,184.30</u></b>
IMPUESTOS	6,208,863.37
DERECHOS	5,361,524.83
PRODUCTOS DE TIPO CORRIENTE	299,945.89
APROVECHAMIENTOS DE TIPO CORRIENTE	6,992,403.48
PARTICIPACIONES Y APORTACIONES	94,039,446.73
<b><u>APLICACION</u></b>	<b><u>83,839,147.05</u></b>
SERVICIOS PERSONALES	58,109,339.20
MATERIALES Y SUMINISTROS	4,102,737.27
SERVICIOS GENERALES	12,196,391.76
TRANSFERENCIAS AL RESTO DEL SECTOR PUBLICO	8,199,357.83
AYUDAS SOCIALES	438,211.48
INTERESES DE LA DEUDA PUBLICA	793,109.51
<b>FLUJOS NETOS DE EFECTIVO POR ACTIVIDADES DE OPERACION</b>	<b><u>29,063,037.25</u></b>
<hr/>	
<b>FLUJOS DE EFECTIVO DE LAS ACTIVIDADES DE INVERSION</b>	
<b><u>ORIGEN</u></b>	<b><u>5,187,423.87</u></b>
BIENES INMUEBLES, INFRA ESTRUCTURA Y CONSTRUCCIONES EN PROCESO	4,866,414.85
BIENES MUEBLES	0.00
OTROS ORIGENES DE INVERSION	321,009.02
<b><u>APLICACION</u></b>	<b><u>21,368,044.08</u></b>
BIENES INMUEBLES, INFRA ESTRUCTURA Y CONSTRUCCIONES EN PROCESO	20,917,474.40
BIENES MUEBLES	340,075.99
OTRAS APLICACIONES DE INVERSION	110,493.69
<b>FLUJOS NETOS DE EFECTIVO POR ACTIVIDADES DE INVERSION</b>	<b><u>-16,180,620.21</u></b>
<hr/>	
<b>FLUJOS DE EFECTIVO DE LAS ACTIVIDADES DE FINANCIAMIENTO</b>	
<b><u>ORIGEN</u></b>	<b><u>164,265,218.03</u></b>
ENDEUDAMIENTO NETO	29,190,622.54
- INTERNO	29,190,622.54
- EXTERNO	0.00
OTROS ORIGENES DE FINANCIAMIENTO	135,074,595.49
<b><u>APLICACION</u></b>	<b><u>163,010,498.81</u></b>
SERVICIOS DE LA DEUDA	28,076,450.85
- INTERNO	28,076,450.85

"BAJO PROTESTA DE DECIR VERDAD DECLARAMOS QUE LOS ESTADOS FINANCIEROS Y SUS NOTAS, SON RAZONABLEMENTE CORRECTOS Y SON RESPONSABILIDAD DEL EMISOR"



MUNICIPIO DE COQUIMATLAN, COL.  
 Sistema Integral de Contabilidad Gubernamental  
**ESTADO DE FLUJOS DE EFECTIVO**  
**DEL 1 DE ENERO AL 31 DE DICIEMBRE DE 2019**

Concepto	Total
- EXTERNO	0.00
<b>OTRAS APLICACIONES DE FINANCIAMIENTO</b>	<b>134,934,047.96</b>
<b>FLUJOS NETOS DE EFECTIVO POR ACTIVIDADES DE FINANCIAMIENTO</b>	<b><u>1,254,719.22</u></b>
<hr/>	
<b>INCREMENTO/DISMINUCION NETA EN EL EFECTIVO Y EQUIVALENTES AL EFECTIVO</b>	<b>14,137,136.26</b>
<b>EFFECTIVO Y EQUIVALENTES AL EFECTIVO AL INICIO DEL EJERCICIO</b>	<b>2,398,948.38</b>
<b>EFFECTIVO Y EQUIVALENTES AL EFECTIVO AL FINAL DEL EJERCICIO</b>	<b>16,536,084.64</b>




PRESIDENTE MUNICIPAL

**DR. JOSE GUADALUPE BENAVIDES FLORIAN**


H. AYUNTAMIENTO CONSTITUCIONAL DE COQUIMATLAN, COL. 2018-2021  
PRESIDENCIA

TESORERO MUNICIPAL

\_\_\_\_\_  
**C.P. MA GUADALUPE ADAME GUTIERREZ**



H. AYUNTAMIENTO CONSTITUCIONAL DE COQUIMATLAN, COL. 2018-2021  
TESORERÍA



OFICIAL MAYOR MUNICIPAL

**LIC. WILIBALDO EPITACIO GUTIERREZ DUENAS**

H. AYUNTAMIENTO CONSTITUCIONAL DE COQUIMATLAN, COL. 2018-2021  
OFICIALIA MAYOR



MUNICIPIO DE COQUIMATLAN, COL.  
Sistema Integral de Contabilidad Gubernamental  
ESTADO DE FLUJOS DE EFECTIVO  
DEL 1 DE DICIEMBRE AL 31 DE DICIEMBRE DE 2019

Concepto	2019	2018
<b>FLUJOS DE EFECTIVO DE LAS ACTIVIDADES DE OPERACION</b>		
<b><u>ORIGEN</u></b>	<b><u>10,011,323.72</u></b>	<b><u>7,555,484.58</u></b>
IMPUESTOS	217,442.63	248,703.48
CUOTAS Y APORTACIONES DE SEGURIDAD SOCIAL	0.00	0.00
CONTRIBUCIONES DE MEJORAS	0.00	0.00
DERECHOS	391,083.22	635,300.72
PRODUCTOS DE TIPO CORRIENTE	24,545.13	20,135.33
APROVECHAMIENTOS DE TIPO CORRIENTE	294,878.67	9,560.48
INGRESOS POR VENTA DE BIENES Y SERVICIOS	0.00	0.00
CONTRIBUCIONES NO COMPRENDIDAS EN LAS FRACCIONES DE LA LEY DE INGRESOS CAUSADAS EN EJERCICIOS FISCALES ANTERIORES PENDIENTES DE LIQUIDACIÓN O PAGO	0.00	0.00
PARTICIPACIONES Y APORTACIONES	9,083,374.07	6,641,784.57
TRANSFERENCIAS, ASIGNACIONES, SUBSIDIOS Y OTRAS AYUDAS	0.00	0.00
OTROS ORIGENES DE OPERACIÓN	0.00	0.00
<b><u>APLICACION</u></b>	<b><u>15,723,343.90</u></b>	<b><u>17,591,967.31</u></b>
SERVICIOS PERSONALES	11,064,734.30	13,929,309.91
MATERIALES Y SUMINISTROS	408,119.68	367,318.50
SERVICIOS GENERALES	1,659,325.55	1,736,260.55
AYUDAS DIVERSAS	0.00	0.00
ADEFAS	0.00	0.00
TRANSFERENCIAS INTERNAS Y ASIGNACIONES AL SECTOR PÚBLICO	0.00	0.00
TRANSFERENCIAS AL RESTO DEL SECTOR PUBLICO	2,500,000.00	1,547,642.87
SUBSIDIOS Y SUBENCIONES	0.00	0.00
AYUDAS SOCIALES	31,000.00	11,435.48
PENSIONES Y JUBILACIONES	0.00	0.00
TRANSFERENCIAS A FIDEICOMISOS, MANDATOS Y CONTRATOS ANALOGOS.	0.00	0.00
TRANSFERENCIAS A LA SEGURIDAD SOCIAL	0.00	0.00
DONATIVOS	0.00	0.00
TRANSFERENCIAS AL EXTERIOR	0.00	0.00
PARTICIPACIONES	0.00	0.00
APORTACIONES	0.00	0.00
CONVENIOS	0.00	0.00
OTRAS APLICACIONES DE OPERACIÓN	60,164.37	0.00
<b>FLUJOS NETOS DE EFECTIVO POR ACTIVIDADES DE OPERACION</b>	<b><u>-5,712,020.18</u></b>	<b><u>-10,036,482.73</u></b>

**FLUJOS DE EFECTIVO DE LAS ACTIVIDADES DE INVERSION**

<b><u>ORIGEN</u></b>	<b><u>511,737.11</u></b>	<b><u>182,041.02</u></b>
BIENES INMUEBLES, INFRA ESTRUCTURA Y CONSTRUCCIONES EN PROCESO	511,737.11	0.00
BIENES MUEBLES	0.00	0.00
OTROS ORIGENES DE INVERSION	0.00	182,041.02
<b><u>APLICACION</u></b>	<b><u>8,115,477.25</u></b>	<b><u>1,983,537.47</u></b>
BIENES INMUEBLES, INFRA ESTRUCTURA Y CONSTRUCCIONES EN PROCESO	8,115,477.25	1,940,436.88
BIENES MUEBLES	0.00	43,100.59




MUNICIPIO DE COQUIMATLAN, COL.  
Sistema Integral de Contabilidad Gubernamental  
ESTADO DE FLUJOS DE EFECTIVO  
DEL 1 DE DICIEMBRE AL 31 DE DICIEMBRE DE 2019

Concepto	2019	2018
OTRAS APLICACIONES DE INVERSION	0.00	0.00
<b>FLUJOS NETOS DE EFECTIVO POR ACTIVIDADES DE INVERSION</b>	<b><u>-7,603,740.14</u></b>	<b><u>-1,801,496.45</u></b>

**FLUJOS DE EFECTIVO DE LAS ACTIVIDADES DE FINANCIAMIENTO**

<u>ORIGEN</u>	<u>25,139,760.13</u>	<u>22,980,067.38</u>
<b>ENDEUDAMIENTO NETO</b>	<b>5,000,000.00</b>	<b>5,666,654.82</b>
- INTERNO	5,000,000.00	5,666,654.82
- EXTERNO	0.00	0.00
<b>OTROS ORIGENES DE FINANCIAMIENTO</b>	<b>20,139,760.13</b>	<b>17,313,412.56</b>
<u>APLICACION</u>	<u>14,719,016.34</u>	<u>12,943,466.87</u>
<b>SERVICIOS DE LA DEUDA</b>	<b>355,336.17</b>	<b>372,338.49</b>
- INTERNO	355,336.17	372,338.49
- EXTERNO	0.00	0.00
<b>OTRAS APLICACIONES DE FINANCIAMIENTO</b>	<b>14,363,680.17</b>	<b>12,571,128.38</b>
<b>FLUJOS NETOS DE EFECTIVO POR ACTIVIDADES DE FINANCIAMIENTO</b>	<b><u>10,420,743.79</u></b>	<b><u>10,036,600.51</u></b>

<b>INCREMENTO/DISMINUCION NETA EN EL EFECTIVO Y EQUIVALENTES AL EFECTIVO</b>	<b>-2,895,016.53</b>	<b>-1,801,378.67</b>
<b>EFFECTIVO Y EQUIVALENTES AL EFECTIVO AL INICIO DEL EJERCICIO</b>	<b>19,431,101.17</b>	<b>4,200,327.05</b>
<b>EFFECTIVO Y EQUIVALENTES AL EFECTIVO AL FINAL DEL EJERCICIO</b>	<b>16,536,084.64</b>	<b>2,398,948.38</b>



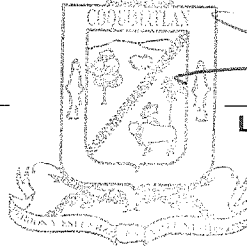
PRESIDENTE MUNICIPAL

**DR. JOSE GUADALUPE BENAVIDES FLORIAN**

PRESIDENCIA


TESORERO MUNICIPAL

**C.P. MA GUADALUPE ADAME GUTIERREZ**



M. AYUNTAMIENTO CONSTITUCIONAL  
DE COQUIMATLAN, COL.  
2018-2021

TESORERÍA



OFICIAL MAYOR MUNICIPAL

**LIC. WILIBALDO EPITACIO GUTIERREZ DUENAS**

OFICIALÍA MAYOR

"BAJO PROTESTA DE DECIR VERDAD DECLARAMOS QUE LOS ESTADOS FINANCIEROS Y SUS NOTAS, SON RAZONABLEMENTE CORRECTOS Y SON RESPONSABILIDAD DEL EMISOR"

Fecha: 31/12/2019 05:45:38 p.m.

Pág.: 2



MUNICIPIO DE COQUIMATLAN, COL.  
Sistema Integral de Contabilidad Gubernamental  
ESTADO DE FLUJOS DE EFECTIVO  
DEL 1 DE ENERO AL 31 DE DICIEMBRE DE 2019

Concepto	2019	2018
<b>FLUJOS DE EFECTIVO DE LAS ACTIVIDADES DE OPERACION</b>		
<b><u>ORIGEN</u></b>	<b><u>112,902,184.30</u></b>	<b><u>102,974,574.14</u></b>
IMPUESTOS	6,208,863.37	5,356,269.86
CUOTAS Y APORTACIONES DE SEGURIDAD SOCIAL	0.00	0.00
CONTRIBUCIONES DE MEJORAS	0.00	0.00
DERECHOS	5,361,524.83	4,602,318.05
PRODUCTOS DE TIPO CORRIENTE	299,945.89	398,249.84
APROVECHAMIENTOS DE TIPO CORRIENTE	6,992,403.48	131,829.35
INGRESOS POR VENTA DE BIENES Y SERVICIOS	0.00	0.00
CONTRIBUCIONES NO COMPRENDIDAS EN LAS FRACCIONES DE LA LEY DE INGRESOS CAUSADAS EN EJERCICIOS FISCALES ANTERIORES PENDIENTES DE LIQUIDACIÓN O PAGO	0.00	0.00
PARTICIPACIONES Y APORTACIONES	94,039,446.73	88,296,382.30
TRANSFERENCIAS, ASIGNACIONES, SUBSIDIOS Y OTRAS AYUDAS	0.00	4,189,524.74
OTROS ORIGENES DE OPERACIÓN	0.00	0.00
<b><u>APLICACION</u></b>	<b><u>83,839,147.05</u></b>	<b><u>79,254,831.25</u></b>
SERVICIOS PERSONALES	58,109,339.20	56,403,617.63
MATERIALES Y SUMINISTROS	4,102,737.27	3,222,639.55
SERVICIOS GENERALES	12,196,391.76	11,185,503.43
AYUDAS DIVERSAS	0.00	0.00
ADEFAS	0.00	0.00
TRANSFERENCIAS INTERNAS Y ASIGNACIONES AL SECTOR PÚBLICO	0.00	0.00
TRANSFERENCIAS AL RESTO DEL SECTOR PUBLICO	8,199,357.83	7,047,642.87
SUBSIDIOS Y SUBENCIONES	0.00	0.00
AYUDAS SOCIALES	438,211.48	299,236.97
PENSIONES Y JUBILACIONES	0.00	0.00
TRANSFERENCIAS A FIDEICOMISOS, MANDATOS Y CONTRATOS ANALOGOS.	0.00	0.00
TRANSFERENCIAS A LA SEGURIDAD SOCIAL	0.00	0.00
DONATIVOS	0.00	0.00
TRANSFERENCIAS AL EXTERIOR	0.00	0.00
PARTICIPACIONES	0.00	0.00
APORTACIONES	0.00	0.00
CONVENIOS	0.00	0.00
OTRAS APLICACIONES DE OPERACIÓN	793,109.51	1,096,190.80
<b>FLUJOS NETOS DE EFECTIVO POR ACTIVIDADES DE OPERACION</b>	<b><u>29,063,037.25</u></b>	<b><u>23,719,742.89</u></b>


**FLUJOS DE EFECTIVO DE LAS ACTIVIDADES DE INVERSION**

<b><u>ORIGEN</u></b>	<b><u>5,187,423.87</u></b>	<b><u>7,420,502.83</u></b>
BIENES INMUEBLES, INFRA ESTRUCTURA Y CONSTRUCCIONES EN PROCESO	4,866,414.85	6,716,712.34
BIENES MUEBLES	0.00	0.00
OTROS ORIGENES DE INVERSION	321,009.02	703,790.49
<b><u>APLICACION</u></b>	<b><u>21,368,044.08</u></b>	<b><u>27,532,066.16</u></b>
BIENES INMUEBLES, INFRA ESTRUCTURA Y CONSTRUCCIONES EN PROCESO	20,917,474.40	27,185,839.70
BIENES MUEBLES	340,075.99	46,600.59



MUNICIPIO DE COQUIMATLAN, COL.  
Sistema Integral de Contabilidad Gubernamental  
ESTADO DE FLUJOS DE EFECTIVO  
DEL 1 DE ENERO AL 31 DE DICIEMBRE DE 2019


Concepto	2019	2018
OTRAS APLICACIONES DE INVERSION	110,493.69	299,625.87
<b>FLUJOS NETOS DE EFECTIVO POR ACTIVIDADES DE INVERSION</b>	<b>-16,180,620.21</b>	<b>-20,111,563.33</b>
<b>FLUJOS DE EFECTIVO DE LAS ACTIVIDADES DE FINANCIAMIENTO</b>		
<b>ORIGEN</b>	<b>164,265,218.03</b>	<b>160,197,392.85</b>
ENDEUDAMIENTO NETO	29,190,622.54	6,845,371.21
- INTERNO	29,190,622.54	6,845,371.21
- EXTERNO	0.00	0.00
OTROS ORIGENES DE FINANCIAMIENTO	135,074,595.49	153,352,021.64
<b>APLICACION</b>	<b>163,010,498.81</b>	<b>172,750,283.55</b>
SERVICIOS DE LA DEUDA	28,076,450.85	12,166,335.87
- INTERNO	28,076,450.85	12,166,335.87
- EXTERNO	0.00	0.00
OTRAS APLICACIONES DE FINANCIAMIENTO	134,934,047.96	160,583,947.68
<b>FLUJOS NETOS DE EFECTIVO POR ACTIVIDADES DE FINANCIAMIENTO</b>	<b>1,254,719.22</b>	<b>-12,552,890.70</b>
<b>INCREMENTO/DISMINUCION NETA EN EL EFECTIVO Y EQUIVALENTES AL EFECTIVO</b>	<b>14,137,136.26</b>	<b>-8,944,711.14</b>
<b>EFFECTIVO Y EQUIVALENTES AL EFECTIVO AL INICIO DEL EJERCICIO</b>	<b>2,398,948.38</b>	<b>11,343,659.52</b>
<b>EFFECTIVO Y EQUIVALENTES AL EFECTIVO AL FINAL DEL EJERCICIO</b>	<b>16,536,084.64</b>	<b>2,398,948.38</b>




AYUNTAMIENTO CONSTITUCIONAL DE COQUIMATLAN, COL. 2018-2021  
PRESIDENCIA  
**DR. JOSE GUADALUPE BENAVIDES FLORIAN**  
PRESIDENTE MUNICIPAL

TESORERO MUNICIPAL

**C.P. MA GUADALUPE ADAME GUTIERREZ**



H. AYUNTAMIENTO CONSTITUCIONAL DE COQUIMATLAN, COL. 2018-2021  
TESORERIA



OFICIAL MAYOR MUNICIPAL

AYUNTAMIENTO CONSTITUCIONAL DE COQUIMATLAN, COL. 2018-2021  
OFICIALIA MAYOR  
**LIC. WILIBALDO EPITACIO GUTIERREZ DUENAS**

"BAJO PROTESTA DE DECIR VERDAD DECLARAMOS QUE LOS ESTADOS FINANCIEROS Y SUS NOTAS, SON RAZONABLEMENTE CORRECTOS Y SON REONSABILIDAD DEL EMISOR"



# H. Ayuntamiento de Coquimatlán Administración 2018-2021

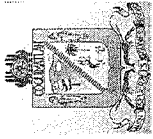


COQUIMATLÁN

MUNICIPIO

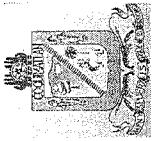
	Balanza de comprobación





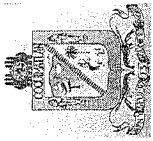
**MUNICIPIO DE COQUIMATLAN, COL.**  
**Sistema Integral de Contabilidad Gubernamental**  
**BALANZA DE COMPROBACION**  
**DEL 1 DE DICIEMBRE AL 31 DE DICIEMBRE DE 2019**

Descripción	Saldo Anterior		Movimientos		Saldo Actual	
	Debe	Haber	Debe	Haber	Debe	Haber
<b>ACTIVO</b>						
<b>ACTIVO CIRCULANTE</b>						
<b>EFFECTIVO Y EQUIVALENTES</b>						
EFFECTIVO	42,032,120.28	0.00	26,624,131.11	30,075,580.33	38,580,671.06	0.00
BANCOS/TESORERIA	19,431,101.17	0.00	25,197,384.46	28,092,400.99	16,536,084.64	0.00
DEPOSITOS DE FONDOS DE TERCEROS EN GARANTÍA Y/O ADMINISTRACIÓN	0.00	18,347.86	36,695.72	18,347.86	0.00	0.00
	19,437,458.53	0.00	25,160,688.74	28,074,053.13	16,524,094.14	0.00
	11,990.50	0.00	0.00	0.00	11,990.50	0.00
<b>DERECHOS A RECIBIR EFFECTIVO O EQUIVALENTES</b>						
CUENTAS POR COBRAR A CORTO PLAZO	19,144,019.10	0.00	1,116,731.03	356,551.60	19,904,198.53	0.00
DEUDORES DIVERSOS POR COBRAR A CORTO PLAZO	1,816,575.07	0.00	63,747.19	51,127.57	1,829,194.69	0.00
DEUDORES POR ANTICIPOS DE TESORERIA A CORTO PLAZO	985,776.32	0.00	5,000.00	5,424.03	985,352.29	0.00
	25,836.05	0.00	0.00	0.00	25,836.05	0.00
PRESTAMOS OTORGADOS A CORTO PLAZO	16,315,831.66	0.00	1,047,983.84	300,000.00	17,063,815.50	0.00
<b>DERECHOS A RECIBIR BIENES O SERVICIOS</b>						
ANTICIPO A PROVEEDORES POR ADQUISICION DE BIENES Y PRESTACION DE SERVICIOS A CORTO PLAZO	3,457,000.01	0.00	310,015.62	1,626,627.74	2,140,387.89	0.00
ANTICIPO A CONTRATISTAS POR OBRAS PÚBLICAS A CORTO PLAZO	1,598,685.76	0.00	0.00	0.00	1,598,685.76	0.00
	1,858,314.25	0.00	310,015.62	1,626,627.74	541,702.13	0.00
<b>ACTIVO NO CIRCULANTE</b>						
<b>BIENES INMUEBLES, INFRAESTRUCTURA Y CONSTRUCCIONES EN PROCESO</b>						
VIVIENDAS	140,123,822.48	0.00	8,115,477.25	511,737.11	147,727,562.62	0.00
EDIFICIOS NO HABITACIONALES	125,350,272.70	0.00	8,115,477.25	511,737.11	132,954,012.84	0.00
CONSTRUCCIONES EN PROCESO EN BIENES DE DOMINIO PÚBLICO	6,474,064.26	0.00	0.00	0.00	6,474,064.26	0.00
CONSTRUCCIONES EN PROCESO EN BIENES PROPIOS	4,386,372.60	0.00	0.00	0.00	4,386,372.60	0.00
	100,410,415.76	0.00	8,004,735.12	511,737.11	107,903,413.77	0.00
<b>BIENES MUEBLES</b>						
MOBILIARIO Y EQUIPO DE ADMINISTRACIÓN	14,079,420.08	0.00	110,742.13	0.00	14,190,162.21	0.00
MOBILIARIO Y EQUIPO EDUCACIONAL Y RECREATIVO	14,074,294.90	0.00	0.00	0.00	14,074,294.90	0.00
EQUIPO DE DEFENSA Y SEGURIDAD	11,955,491.44	0.00	0.00	0.00	11,955,491.44	0.00
	963,788.00	0.00	0.00	0.00	963,788.00	0.00
<b>ACTIVOS DIFERIDOS</b>						
ESTUDIOS, FORMULACIÓN Y EVALUACIÓN DE PROYECTOS	1,155,015.46	0.00	0.00	0.00	1,155,015.46	0.00
	699,254.88	0.00	0.00	0.00	699,254.88	0.00
	699,254.88	0.00	0.00	0.00	699,254.88	0.00
<b>PASIVO</b>						
<b>PASIVO CIRCULANTE</b>						
<b>CUENTAS POR PAGAR A CORTO PLAZO</b>						
SERVICIOS PERSONALES POR PAGAR A CORTO PLAZO	0.00	48,833,776.61	13,292,269.69	23,156,580.79	0.00	58,698,087.71
	0.00	39,767,097.88	12,936,933.52	18,156,580.79	0.00	44,986,745.15
	0.00	5,941,934.11	4,104,762.54	4,104,103.83	0.00	5,941,275.40



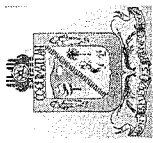
**MUNICIPIO DE COQUIMATLAN, COL.**  
**Sistema Integral de Contabilidad Gubernamental**  
**BALANZA DE COMPROBACION**  
**DEL 1 DE DICIEMBRE AL 31 DE DICIEMBRE DE 2019**

Descripción	Saldo Anterior		Movimientos		Saldo Actual	
	Debe	Haber	Debe	Haber	Debe	Haber
PROVEEDORES POR PAGAR A CORTO PLAZO	0.00	629,010.56	3,371,214.44	3,180,639.57	0.00	438,435.69
CONTRATISTAS POR OBRAS PÚBLICAS POR PAGAR A CORTO PLAZO	0.00	1,304,241.11	2,673,011.59	6,665,999.17	0.00	5,297,228.69
TRANSFERENCIAS OTORGADAS POR PAGAR A CORTO PLAZO	531,232.10	0.00	1,392,951.64	2,501,800.00	0.00	577,616.26
RETENCIONES Y CONTRIBUCIONES POR PAGAR A CORTO PLAZO	0.00	22,842,728.79	1,338,371.50	1,659,446.98	0.00	23,163,804.27
DEVOLUCIONES DE LA LEY DE INGRESO POR PAGAR A CORTO PLAZO	1,038.86	0.00	0.00	0.00	1,038.86	0.00
OTRAS CUENTAS POR PAGAR A CORTO PLAZO	0.00	9,581,454.27	56,621.81	44,591.24	0.00	9,569,423.70
<b>DOCUMENTOS POR PAGAR A CORTO PLAZO</b>	<b>0.00</b>	<b>74,274.31</b>	<b>0.00</b>	<b>0.00</b>	<b>0.00</b>	<b>74,274.31</b>
OTROS DOCUMENTOS POR PAGAR A CORTO PLAZO	0.00	74,274.31	0.00	0.00	0.00	74,274.31
<b>PORCIÓN A CORTO PLAZO DE LA DEUDA PÚBLICA A LARGO PLAZO</b>	<b>0.00</b>	<b>8,827,999.96</b>	<b>355,336.17</b>	<b>5,000,000.00</b>	<b>0.00</b>	<b>13,472,663.79</b>
PORCIÓN A CORTO PLAZO DE LA DEUDA PÚBLICA INTERNA	0.00	8,827,999.96	355,336.17	5,000,000.00	0.00	13,472,663.79
<b>FONDOS Y BIENES DE TERCEROS EN GARANTÍA Y/O ADMINISTRACIÓN A CORTO PLAZO</b>	<b>0.00</b>	<b>67,319.34</b>	<b>0.00</b>	<b>0.00</b>	<b>0.00</b>	<b>67,319.34</b>
FONDOS EN GARANTÍA A CORTO PLAZO	0.00	67,319.34	0.00	0.00	0.00	67,319.34
<b>OTROS PASIVOS A CORTO PLAZO</b>	<b>0.00</b>	<b>97,085.12</b>	<b>0.00</b>	<b>0.00</b>	<b>0.00</b>	<b>97,085.12</b>
INGRESOS POR CLASIFICAR	0.00	97,085.12	0.00	0.00	0.00	97,085.12
<b>PASIVO NO CIRCULANTE</b>	<b>0.00</b>	<b>6,866,097.19</b>	<b>0.00</b>	<b>0.00</b>	<b>0.00</b>	<b>6,866,097.19</b>
<b>DEUDA PÚBLICA A LARGO PLAZO</b>	<b>0.00</b>	<b>6,866,097.19</b>	<b>0.00</b>	<b>0.00</b>	<b>0.00</b>	<b>6,866,097.19</b>
PRÉSTAMOS DE LA DEUDA INTERNA POR PAGAR A LARGO PLAZO	0.00	6,866,097.19	0.00	0.00	0.00	6,866,097.19
<b>HACIENDA PÚBLICA/ PATRIMONIO</b>						
<b>HACIENDA PÚBLICA/ PATRIMONIO GENERADO</b>						
<b>RESULTADOS DE EJERCICIOS ANTERIORES</b>						
RESULTADO EJERCICIO 2006	0.00	91,681,011.53	0.00	0.00	0.00	91,681,011.53
RESULTADO EJERCICIO 2008	0.00	79,406,507.02	0.00	0.00	0.00	79,406,507.02
RESULTADO EJERCICIO 2009	0.00	0.00	0.00	0.00	9,908,965.82	0.00
RESULTADO EJERCICIO 2010	0.00	4,148,484.46	0.00	0.00	0.00	4,148,484.46
RESULTADO EJERCICIO 2011	0.00	0.00	0.00	0.00	1,903,753.14	0.00
SUP O DEF 1990	0.00	1,516,535.05	0.00	0.00	0.00	1,516,535.05
SUP O DEF 1991	0.00	627,569.94	0.00	0.00	0.00	627,569.94
SUP O DEF 1992	489,733.84	0.00	0.00	0.00	489,733.84	0.00
SUP O DEF 1993	86,476.40	0.00	0.00	0.00	86,476.40	0.00
SUP O DEF 1994	238,128.61	0.00	0.00	0.00	238,128.61	0.00
	419,074.88	0.00	0.00	0.00	419,074.88	0.00
	396,403.36	0.00	0.00	0.00	396,403.36	0.00



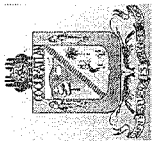
**MUNICIPIO DE COQUIMATLAN, COL.**  
**Sistema Integral de Contabilidad Gubernamental**  
**BALANZA DE COMPROBACION**  
**DEL 1 DE DICIEMBRE AL 31 DE DICIEMBRE DE 2019**

Descripción	Saldo Anterior		Movimientos		Saldo Actual	
	Debe	Haber	Debe	Haber	Debe	Haber
SUP O DEF 1995	105,595.46	0.00	0.00	0.00	105,595.46	0.00
SUP O DEF 1996	360,950.40	0.00	0.00	0.00	360,950.40	0.00
SUP O DEF 1997	0.00	2,428,046.29	0.00	0.00	0.00	2,428,046.29
SUP O DE F1998	0.00	1,077,382.20	0.00	0.00	0.00	1,077,382.20
SUP O DEF 1999	0.00	1,574,368.51	0.00	0.00	0.00	1,574,368.51
SUP O DEF 2000	0.00	684,511.01	0.00	0.00	0.00	684,511.01
SUP O DEF 2001	5,830,439.30	0.00	0.00	0.00	5,830,439.30	0.00
SUP O DEF 2002	0.00	1,910,777.48	0.00	0.00	0.00	1,910,777.48
RESULTADO EJERCICIO 2003	962,044.80	0.00	0.00	0.00	962,044.80	0.00
RESULTADO EJERCICIO 2004	0.00	3,342,415.89	0.00	0.00	0.00	3,342,415.89
RESULTADO EJER ANTERIORES	1,173,042.82	0.00	0.00	0.00	1,173,042.82	0.00
RESULTADO EJERCICIO 2005	1,256,399.24	0.00	0.00	0.00	1,256,399.24	0.00
RESULTADO EJERCICIO 2007	4,731,841.54	0.00	0.00	0.00	4,731,841.54	0.00
RESULTADO EJERCICIO 2012	1,097,445.64	0.00	0.00	0.00	1,097,445.64	0.00
RESULTADO EJERCICIO 2013	0.00	6,951,378.55	0.00	0.00	0.00	6,951,378.55
RESULTADO EJERCICIO 2014	0.00	12,411,888.99	0.00	0.00	0.00	12,411,888.99
RESULTADO EJERCICIO 2015	0.00	9,511,920.95	0.00	0.00	0.00	9,511,920.95
RESULTADO EJERCICIO 2016	0.00	17,041,178.34	0.00	0.00	0.00	17,041,178.34
RESULTADO EJERCICIO 2017	0.00	21,321,711.38	0.00	0.00	0.00	21,321,711.38
RESULTADO EJERCICIO 2018	0.00	23,818,633.23	0.00	0.00	0.00	23,818,633.23
<b>RESERVAS</b>	<b>0.00</b>	<b>12,274,504.51</b>	<b>0.00</b>	<b>0.00</b>	<b>0.00</b>	<b>12,274,504.51</b>
RESERVAS DE PATRIMONIO	0.00	12,274,504.51	0.00	0.00	0.00	12,274,504.51
<b>INGRESOS</b>						
<b>INGRESOS DE GESTIÓN</b>	<b>0.00</b>	<b>17,934,787.92</b>	<b>0.00</b>	<b>927,949.65</b>	<b>0.00</b>	<b>18,862,737.57</b>
<b>IMPUESTOS</b>	<b>0.00</b>	<b>5,991,420.74</b>	<b>0.00</b>	<b>217,442.63</b>	<b>0.00</b>	<b>6,208,863.37</b>
IMPUESTO SOBRE LOS INGRESOS	0.00	20,000.00	0.00	0.00	0.00	20,000.00
IMPUESTOS SOBRE EL PATRIMONIO	0.00	4,861,092.78	0.00	178,039.64	0.00	5,039,132.42
IMPUESTO SOBRE LA PRODUCCIÓN, EL CONSUMO Y LAS TRANSACCIONES	0.00	646,974.65	0.00	36,615.78	0.00	683,590.43
ACCESORIOS	0.00	463,353.31	0.00	2,787.21	0.00	466,140.52
<b>DERECHOS</b>	<b>0.00</b>	<b>4,970,441.61</b>	<b>0.00</b>	<b>391,083.22</b>	<b>0.00</b>	<b>5,361,524.83</b>
DERECHOS POR EL USO, GOCE, APROVECHAMIENTO O EXPLOTACIÓN DE BIENES DE DOMINIO PÚBLICO	0.00	345,403.00	0.00	42,625.16	0.00	388,028.16
DERECHOS POR PRESTACIÓN DE SERVICIOS	0.00	2,079,262.13	0.00	247,435.21	0.00	2,326,697.34
OTROS DERECHOS	0.00	2,545,776.48	0.00	101,022.85	0.00	2,646,799.33
<b>PRODUCTOS DE TIPO CORRIENTE</b>	<b>0.00</b>	<b>275,400.76</b>	<b>0.00</b>	<b>24,545.13</b>	<b>0.00</b>	<b>299,945.89</b>
PRODUCTOS DERIVADOS DEL USO Y	0.00	1,436.33	0.00	84.49	0.00	1,520.82



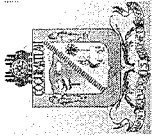
**MUNICIPIO DE COQUIMATLAN, COL.**  
**Sistema Integral de Contabilidad Gubernamental**  
**BALANZA DE COMPROBACION**  
**DEL 1 DE DICIEMBRE AL 31 DE DICIEMBRE DE 2019**

Descripción	Saldo Anterior		Movimientos		Saldo Actual	
	Debe	Haber	Debe	Haber	Debe	Haber
APROVECHAMIENTO DE BIENES NO SUJETOS A RÉGIMEN DE DOMINIO PÚBLICO	0.00	273,964.43	0.00	24,460.64	0.00	298,425.07
OTROS PRODUCTOS QUE GENERAN INGRESOS CORRIENTES	0.00	6,697,524.81	0.00	294,878.67	0.00	6,992,403.48
<b>APROVECHAMIENTOS DE TIPO CORRIENTE</b>	<b>0.00</b>	<b>6,697,524.81</b>	<b>0.00</b>	<b>294,878.67</b>	<b>0.00</b>	<b>6,992,403.48</b>
MULTAS	0.00	187,817.54	0.00	33,840.95	0.00	221,658.49
INDEMNIZACIONES	0.00	59,745.68	0.00	2,704.42	0.00	62,450.10
OTROS APROVECHAMIENTOS	0.00	6,449,961.59	0.00	258,333.30	0.00	6,708,294.89
<b>PARTICIPACIONES, APORTACIONES, TRANSFERENCIAS, ASIGNACIONES, SUBSIDIOS Y OTRAS AYUDAS</b>	<b>0.00</b>	<b>84,956,072.66</b>	<b>0.00</b>	<b>9,083,374.07</b>	<b>0.00</b>	<b>94,039,446.73</b>
<b>PARTICIPACIONES Y APORTACIONES</b>	<b>0.00</b>	<b>84,956,072.66</b>	<b>0.00</b>	<b>9,083,374.07</b>	<b>0.00</b>	<b>94,039,446.73</b>
PARTICIPACIONES	0.00	54,991,325.36	0.00	7,885,489.07	0.00	62,876,814.43
APORTACIONES	0.00	26,169,976.00	0.00	1,197,885.00	0.00	27,367,861.00
CONVENIOS	0.00	3,794,771.30	0.00	0.00	0.00	3,794,771.30
<b>GASTOS Y OTRAS PÉRDIDAS</b>	<b>61,276,288.70</b>	<b>0.00</b>	<b>13,829,296.10</b>	<b>697,116.57</b>	<b>74,408,468.23</b>	<b>0.00</b>
<b>GASTOS DE FUNCIONAMIENTO</b>	<b>47,044,604.90</b>	<b>0.00</b>	<b>11,370,025.69</b>	<b>305,291.39</b>	<b>58,109,339.20</b>	<b>0.00</b>
<b>SERVICIOS PERSONALES</b>	<b>26,174,232.41</b>	<b>0.00</b>	<b>2,656,795.79</b>	<b>0.00</b>	<b>28,831,028.20</b>	<b>0.00</b>
REMUNERACIONES AL PERSONAL DE CARÁCTER PERMANENTE	3,874,627.77	0.00	6,265,369.42	5,138.92	10,134,858.27	0.00
REMUNERACIONES ADICIONALES Y ESPECIALES	2,806,060.70	0.00	1,057,354.75	254,544.07	3,608,871.38	0.00
SEGURIDAD SOCIAL	12,530,471.52	0.00	1,239,668.23	45,608.40	13,724,531.35	0.00
OTRAS PRESTACIONES SOCIALES Y ECONOMICAS	1,659,212.50	0.00	150,837.50	0.00	1,810,050.00	0.00
PAGO DE ESTIMULOS A SERVIDORES PUBLICOS	<b>3,694,617.59</b>	<b>0.00</b>	<b>418,869.68</b>	<b>10,750.00</b>	<b>4,102,737.27</b>	<b>0.00</b>
<b>MATERIALES Y SUMINISTROS</b>	<b>445,362.44</b>	<b>0.00</b>	<b>65,705.10</b>	<b>9,600.00</b>	<b>501,467.54</b>	<b>0.00</b>
MATERIALES DE ADMINISTRACION, EMISION DE DOCUMENTOS Y ARTICULOS OFICIALES	42,139.44	0.00	28,762.81	0.00	70,902.25	0.00
MATERIALES Y ARTICULOS DE CONSTRUCCION Y DE REPARACION	8,142.00	0.00	5,660.00	0.00	13,802.00	0.00
PRODUCTOS QUIMICOS, FARMACEUTICOS Y DE LABORATORIO	2,724,350.57	0.00	253,396.24	1,150.00	2,976,596.81	0.00
COMBUSTIBLES, LUBRICANTES Y ADITIVOS	369,958.06	0.00	45,012.44	0.00	414,970.50	0.00
VESTUARIO, BLANCOS, PRENDAS DE PROTECCION Y ARTICULOS DEPORTIVOS	17,799.28	0.00	11,061.09	0.00	28,860.37	0.00
MATERIALES Y SUMINISTROS PARA SEGURIDAD	86,865.80	0.00	9,272.00	0.00	96,137.80	0.00
HERRAMIENTAS, REFACCIONES Y ACCESORIOS MENORES	<b>10,537,066.21</b>	<b>0.00</b>	<b>2,040,400.73</b>	<b>381,075.18</b>	<b>12,196,391.76</b>	<b>0.00</b>
<b>SERVICIOS GENERALES</b>	<b>4,814,846.80</b>	<b>0.00</b>	<b>790,160.06</b>	<b>372,133.86</b>	<b>5,232,873.00</b>	<b>0.00</b>
SERVICIOS BÁSICOS						



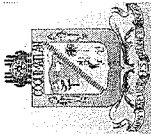
**MUNICIPIO DE COQUIMATLAN, COL.**  
 Sistema Integral de Contabilidad Gubernamental  
**BALANZA DE COMPROBACION**  
**DEL 1 DE DICIEMBRE AL 31 DE DICIEMBRE DE 2019**

Descripción	Saldo Anterior		Movimientos		Saldo Actual		Haber
	Debe	Haber	Debe	Haber	Debe	Haber	
SERVICIOS DE ARRENDAMIENTO	204,195.36	0.00	9,214.00	0.00	213,409.36	0.00	0.00
SERVICIOS PROFESIONALES, CIENTÍFICOS Y TÉCNICOS Y OTROS SERVICIOS	342,374.33	0.00	165,361.69	0.00	507,736.02	0.00	0.00
SERVICIOS FINANCIEROS, BANCARIOS Y COMERCIALES	240,084.45	0.00	1,081.29	0.00	241,165.74	0.00	0.00
SERVICIOS DE INSTALACION, REPARACION, MANTENIMIENTO Y CONSERVACION	1,510,401.83	0.00	694,987.08	2,209.00	2,203,179.91	0.00	0.00
SERVICIOS DE COMUNICACION SOCIAL Y PUBLICIDAD	26,392.00	0.00	31,320.00	0.00	57,712.00	0.00	0.00
SERVICIOS DE TRASLADO Y VIATICOS	98,354.28	0.00	14,729.00	0.00	113,083.28	0.00	0.00
SERVICIOS OFICIALES	1,139,982.04	0.00	320,623.29	1,800.00	1,458,805.33	0.00	0.00
OTROS SERVICIOS GENERALES	2,160,435.12	0.00	12,924.32	4,932.32	2,168,427.12	0.00	0.00
<b>TRANSFERENCIAS, ASIGNACIONES, SUBSIDIOS Y OTRAS AYUDAS</b>	<b>6,106,569.31</b>	<b>0.00</b>	<b>2,531,000.00</b>	<b>0.00</b>	<b>8,637,569.31</b>	<b>0.00</b>	<b>0.00</b>
<b>TRANSFERENCIAS AL RESTO DEL SECTOR PUBLICO</b>	<b>5,699,357.83</b>	<b>0.00</b>	<b>2,500,000.00</b>	<b>0.00</b>	<b>8,199,357.83</b>	<b>0.00</b>	<b>0.00</b>
TRANSFERENCIAS A ENTIDADES FEDERATIVAS Y MUNICIPIOS	5,699,357.83	0.00	2,500,000.00	0.00	8,199,357.83	0.00	0.00
<b>AYUDAS SOCIALES</b>	<b>407,211.48</b>	<b>0.00</b>	<b>31,000.00</b>	<b>0.00</b>	<b>438,211.48</b>	<b>0.00</b>	<b>0.00</b>
AYUDAS SOCIALES A PERSONAS	211,736.00	0.00	13,400.00	0.00	225,136.00	0.00	0.00
AYUDAS SOCIALES A INSTITUCIONES	195,475.48	0.00	17,600.00	0.00	213,075.48	0.00	0.00
<b>INTERESES, COMISIONES Y OTROS GASTOS DE LA DEUDA PUBLICA</b>	<b>732,945.14</b>	<b>0.00</b>	<b>60,164.37</b>	<b>0.00</b>	<b>793,109.51</b>	<b>0.00</b>	<b>0.00</b>
<b>INTERESES DE LA DEUDA PUBLICA</b>	<b>732,945.14</b>	<b>0.00</b>	<b>60,164.37</b>	<b>0.00</b>	<b>793,109.51</b>	<b>0.00</b>	<b>0.00</b>
INTERESES DE LA DEUDA PÚBLICA INTERNA	732,945.14	0.00	60,164.37	0.00	793,109.51	0.00	0.00
<b>CUENTAS DE CIERRE CONTABLE</b>							
<b>CUENTAS DE ORDEN CONTABLES</b>							
<b>CUENTAS DE ORDEN PRESUPUESTARIAS</b>							
<b>LEY DE INGRESOS</b>	<b>0.00</b>	<b>0.00</b>	<b>20,333,931.44</b>	<b>20,333,931.44</b>	<b>0.00</b>	<b>0.00</b>	<b>0.00</b>
<b>LEY DE INGRESOS ESTIMADA</b>	<b>92,272,797.12</b>	<b>0.00</b>	<b>0.00</b>	<b>0.00</b>	<b>92,272,797.12</b>	<b>0.00</b>	<b>0.00</b>
IMPUESTOS	5,524,993.97	0.00	0.00	0.00	5,524,993.97	0.00	0.00
DERECHOS	4,379,874.62	0.00	0.00	0.00	4,379,874.62	0.00	0.00
PRODUCTOS DE TIPO CORRIENTE	1,891,684.81	0.00	0.00	0.00	1,891,684.81	0.00	0.00
APROVECHAMIENTOS DE TIPO CORRIENTE	113,593.72	0.00	0.00	0.00	113,593.72	0.00	0.00
PARTICIPACIONES Y APORTACIONES.	80,362,650.00	0.00	0.00	0.00	80,362,650.00	0.00	0.00
<b>LEY DE INGRESOS POR EJECUTAR</b>	<b>0.00</b>	<b>172,161.51</b>	<b>10,011,323.72</b>	<b>311,284.00</b>	<b>9,527,878.21</b>	<b>0.00</b>	<b>0.00</b>
IMPUESTOS	466,426.77	0.00	217,442.63	0.00	683,869.40	0.00	0.00
DERECHOS	590,566.99	0.00	391,083.22	0.00	981,650.21	0.00	0.00
PRODUCTOS DE TIPO CORRIENTE	0.00	1,616,284.05	24,545.13	0.00	1,591,738.92	0.00	0.00



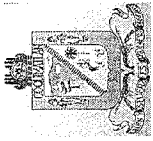
**MUNICIPIO DE COQUIMATLAN, COL.**  
**Sistema Integral de Contabilidad Gubernamental**  
**BALANZA DE COMPROBACION**  
**DEL 1 DE DICIEMBRE AL 31 DE DICIEMBRE DE 2019**

Descripción	Saldo Anterior		Movimientos		Saldo Actual	
	Debe	Haber	Debe	Haber	Debe	Haber
APROVECHAMIENTOS DE TIPO CORRIENTE	3,113,669.50	0.00	294,878.67	258,333.30	3,150,214.87	0.00
PARTICIPACIONES Y APORTACIONES.	0.00	2,726,540.72	9,083,374.07	52,950.70	6,303,882.65	0.00
<b>MODIFICACIONES A LA LEY DE INGRESOS ESTIMADA</b>	<b>10,790,224.97</b>	<b>0.00</b>	<b>311,284.00</b>	<b>0.00</b>	<b>11,101,508.97</b>	<b>0.00</b>
APROVECHAMIENTOS DE TIPO CORRIENTE	3,470,261.59	0.00	258,333.30	0.00	3,728,594.89	0.00
PARTICIPACIONES Y APORTACIONES.	7,319,963.38	0.00	52,950.70	0.00	7,372,914.08	0.00
<b>LEY DE INGRESOS DEVENGADA</b>	<b>0.00</b>	<b>0.00</b>	<b>10,011,323.72</b>	<b>10,011,323.72</b>	<b>0.00</b>	<b>0.00</b>
IMPUESTOS	0.00	0.00	217,442.63	217,442.63	0.00	0.00
DERECHOS	0.00	0.00	391,083.22	391,083.22	0.00	0.00
PRODUCTOS DE TIPO CORRIENTE	0.00	0.00	24,545.13	24,545.13	0.00	0.00
APROVECHAMIENTOS DE TIPO CORRIENTE	0.00	0.00	294,878.67	294,878.67	0.00	0.00
PARTICIPACIONES Y APORTACIONES.	0.00	0.00	9,083,374.07	9,083,374.07	0.00	0.00
<b>LEY DE INGRESOS RECAUDADA</b>	<b>0.00</b>	<b>102,890,860.58</b>	<b>0.00</b>	<b>10,011,323.72</b>	<b>0.00</b>	<b>112,902,184.30</b>
IMPUESTOS	0.00	5,991,420.74	0.00	217,442.63	0.00	6,208,863.37
DERECHOS	0.00	4,970,441.61	0.00	391,083.22	0.00	5,361,524.83
PRODUCTOS DE TIPO CORRIENTE	0.00	275,400.76	0.00	24,545.13	0.00	299,945.89
APROVECHAMIENTOS DE TIPO CORRIENTE	0.00	6,697,524.81	0.00	294,878.67	0.00	5,992,403.48
PARTICIPACIONES Y APORTACIONES.	0.00	84,956,072.66	0.00	9,083,374.07	0.00	94,039,446.73
<b>PRESUPUESTO DE EGRESOS</b>	<b>0.00</b>	<b>0.00</b>	<b>96,125,577.37</b>	<b>96,125,577.37</b>	<b>0.00</b>	<b>0.00</b>
<b>PRESUPUESTO DE EGRESOS APROBADO</b>	<b>0.00</b>	<b>92,272,797.12</b>	<b>0.00</b>	<b>0.00</b>	<b>0.00</b>	<b>92,272,797.12</b>
SERVICIOS PERSONALES	0.00	59,223,411.86	0.00	0.00	0.00	59,223,411.86
MATERIALES Y SUMINISTROS	0.00	4,400,067.37	0.00	0.00	0.00	4,400,067.37
SERVICIOS GENERALES	0.00	9,097,896.57	0.00	0.00	0.00	9,097,896.57
TRANSFERENCIAS, ASIGNACIONES, SUBSIDIOS Y OTRAS AYUDAS	0.00	6,419,997.08	0.00	0.00	0.00	6,419,997.08
BIENES MUEBLES, INMUEBLES E INTANGIBLES	0.00	78,103.92	0.00	0.00	0.00	78,103.92
INVERSION PUBLICA	0.00	10,948,853.00	0.00	0.00	0.00	10,948,853.00
DEUDA PUBLICA	0.00	2,104,467.32	0.00	0.00	0.00	2,104,467.32
<b>PRESUPUESTO DE EGRESOS POR EJERCER</b>	<b>8,538,014.33</b>	<b>0.00</b>	<b>6,162,424.00</b>	<b>21,409,738.81</b>	<b>0.00</b>	<b>6,709,300.48</b>
SERVICIOS PERSONALES	12,178,806.96	0.00	2,323,619.22	14,051,981.07	450,445.11	0.00
MATERIALES Y SUMINISTROS	788,028.75	0.00	158,511.44	946,511.70	28.49	0.00
SERVICIOS GENERALES	1,972,401.69	0.00	1,233,943.00	3,198,368.45	7,976.24	0.00
TRANSFERENCIAS, ASIGNACIONES, SUBSIDIOS Y OTRAS AYUDAS	529,785.60	0.00	2,001,875.48	2,531,661.08	0.00	0.00
BIENES MUEBLES, INMUEBLES E INTANGIBLES	48,457.33	0.00	11,061.09	18,745.09	40,773.33	0.00
INVERSION PUBLICA	195,674.19	0.00	373,249.40	390,959.92	177,963.67	0.00
DEUDA PUBLICA	0.00	7,175,140.19	60,164.37	271,511.50	0.00	7,386,487.32
<b>MODIFICACIONES AL PRESUPUESTO DE EGRESOS</b>	<b>0.00</b>	<b>10,790,224.97</b>	<b>5,144,884.63</b>	<b>5,385,408.23</b>	<b>0.00</b>	<b>11,030,748.57</b>



**MUNICIPIO DE COQUIMATLAN, COL.**  
**Sistema Integral de Contabilidad Gubernamental**  
**BALANZA DE COMPROBACION**  
**DEL 1 DE DICIEMBRE AL 31 DE DICIEMBRE DE 2019**

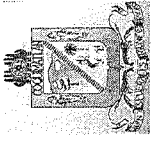
Descripción	Saldo Anterior		Movimientos		Saldo Actual	
	Debe	Haber	Debe	Haber	Debe	Haber
<b>APROBADO</b>						
SERVICIOS PERSONALES	0.00	0.00	2,681,955.38	2,018,327.83	663,627.55	0.00
MATERIALES Y SUMINISTROS	0.00	82,578.97	527,642.02	147,761.44	297,301.61	0.00
SERVICIOS GENERALES	0.00	3,737,611.84	1,444,543.53	852,867.82	0.00	3,145,936.13
TRANSFERENCIAS, ASIGNACIONES, SUBSIDIOS Y OTRAS AYUDAS	0.00	216,357.83	661.08	2,001,875.48	0.00	2,217,572.23
BIENES MUEBLES, INMUEBLES E INTANGIBLES	0.00	310,429.40	18,745.09	11,061.09	0.00	302,745.40
INVERSION PUBLICA	0.00	5,453,894.64	311,159.90	293,350.20	0.00	5,436,084.94
DEUDA PUBLICA	0.00	989,352.29	160,177.63	60,164.37	0.00	889,339.03
<b>PRESUPUESTO DE EGRESOS COMPROMETIDO</b>	<b>6,769,182.43</b>	<b>0.00</b>	<b>17,163,692.24</b>	<b>23,737,495.25</b>	<b>195,379.42</b>	<b>0.00</b>
SERVICIOS PERSONALES	0.00	0.00	11,675,317.08	11,675,317.08	0.00	0.00
MATERIALES Y SUMINISTROS	0.00	0.00	429,619.68	429,619.68	0.00	0.00
SERVICIOS GENERALES	239,702.00	0.00	2,134,900.10	2,335,137.40	39,464.70	0.00
TRANSFERENCIAS, ASIGNACIONES, SUBSIDIOS Y OTRAS AYUDAS	0.00	0.00	2,531,000.00	2,531,000.00	0.00	0.00
INVERSION PUBLICA	6,529,480.43	0.00	281,521.51	6,655,087.22	155,914.72	0.00
DEUDA PUBLICA	0.00	0.00	111,333.87	111,333.87	0.00	0.00
<b>PRESUPUESTO DE EGRESOS DEVENGADO</b>	<b>2,551,597.05</b>	<b>0.00</b>	<b>23,839,878.11</b>	<b>25,139,329.53</b>	<b>1,252,145.63</b>	<b>0.00</b>
SERVICIOS PERSONALES	0.00	0.00	11,675,317.08	11,675,317.08	0.00	0.00
MATERIALES Y SUMINISTROS	211,024.98	0.00	448,724.61	659,659.59	90.00	0.00
SERVICIOS GENERALES	79,998.66	0.00	2,334,325.40	2,373,424.31	40,899.75	0.00
TRANSFERENCIAS, ASIGNACIONES, SUBSIDIOS Y OTRAS AYUDAS	0.00	0.00	2,531,000.00	2,531,000.00	0.00	0.00
INVERSION PUBLICA	1,049,417.53	0.00	6,739,177.15	7,788,594.68	0.00	0.00
DEUDA PUBLICA	1,211,155.88	0.00	111,333.87	111,333.87	1,211,155.88	0.00
<b>PRESUPUESTO DE EGRESOS EJERCIDO</b>	<b>7,217,550.47</b>	<b>0.00</b>	<b>25,008,911.44</b>	<b>19,685,185.58</b>	<b>12,541,276.33</b>	<b>0.00</b>
SERVICIOS PERSONALES	199,552.17	0.00	11,432,877.09	11,372,204.33	260,224.93	0.00
MATERIALES Y SUMINISTROS	18,763.05	0.00	738,277.00	757,040.05	0.00	0.00
SERVICIOS GENERALES	476,798.31	0.00	2,562,330.29	2,067,568.46	971,560.14	0.00
TRANSFERENCIAS, ASIGNACIONES, SUBSIDIOS Y OTRAS AYUDAS	0.00	0.00	2,540,100.00	2,540,100.00	0.00	0.00
INVERSION PUBLICA	0.00	0.00	7,586,873.19	2,596,335.41	4,990,537.78	0.00
DEUDA PUBLICA	6,522,436.94	0.00	148,453.87	351,937.33	6,318,953.48	0.00
<b>PRESUPUESTO DE EGRESOS PAGADO</b>	<b>77,986,677.81</b>	<b>0.00</b>	<b>18,805,786.95</b>	<b>768,419.97</b>	<b>96,024,044.79</b>	<b>0.00</b>
SERVICIOS PERSONALES	46,845,052.73	0.00	11,066,912.94	62,851.40	57,849,114.27	0.00
MATERIALES Y SUMINISTROS	3,464,829.56	0.00	727,185.12	89,367.41	4,102,647.27	0.00
SERVICIOS GENERALES	10,066,607.75	0.00	1,687,305.28	569,981.16	11,183,931.87	0.00
TRANSFERENCIAS, ASIGNACIONES, SUBSIDIOS Y OTRAS AYUDAS	6,106,569.31	0.00	2,540,100.00	9,100.00	8,637,569.31	0.00



MUNICIPIO DE COQUIMATLAN, COL.  
Sistema Integral de Contabilidad Gubernamental  
**BALANZA DE COMPROBACION**  
**DEL 1 DE DICIEMBRE AL 31 DE DICIEMBRE DE 2019**

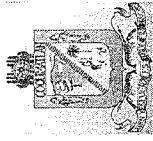
Descripción	Saldo Anterior		Movimientos		Saldo Actual	
	Debe	Haber	Debe	Haber	Debe	Haber
<b>OTRAS AYUDAS</b>						
BIENES MUEBLES, INMUEBLES E INTANGIBLES	340,075.99	0.00	0.00	0.00	340,075.99	0.00
INVERSION PUBLICA	8,628,175.49	0.00	2,432,346.28	0.00	11,060,521.77	0.00
DEUDA PUBLICA	2,535,366.98	0.00	351,937.33	37,120.00	2,850,184.31	0.00
<b>CUENTAS DE CIERRE PRESUPUESTARIO</b>						
<b>TOTAL:</b>	<b>497,254,507.61</b>	<b>497,254,507.61</b>	<b>180,911,847.33</b>	<b>180,911,847.33</b>	<b>525,253,600.23</b>	<b>525,253,600.23</b>





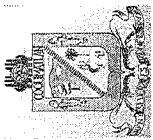
**MUNICIPIO DE COQUIMATLAN, COL.**  
**Sistema Integral de Contabilidad Gubernamental**  
**BALANZA DE COMPROBACION**  
**DEL 1 DE ENERO AL 31 DE DICIEMBRE DE 2019**

Descripción	Saldo Anterior		Movimientos		Saldo Actual	
	Debe	Haber	Debe	Haber	Debe	Haber
<b>ACTIVO</b>						
<b>ACTIVO CIRCULANTE</b>						
<b>EFFECTIVO Y EQUIVALENTES</b>						
EFFECTIVO	21,901,744.49	0.00	179,835,254.70	163,156,328.13	38,580,671.06	0.00
BANCOS/TESORERIA	2,398,948.38	0.00	170,415,922.48	156,278,786.22	16,536,084.64	0.00
DEPOSITOS DE FONDOS DE TERCEROS EN GARANTÍA Y/O ADMINISTRACIÓN	0.00	0.00	1,155,511.45	1,155,511.45	0.00	0.00
	2,386,957.88	0.00	169,256,315.03	155,119,178.77	16,524,094.14	0.00
	11,990.50	0.00	4,096.00	4,096.00	11,990.50	0.00
<b>DERECHOS A RECIBIR EFFECTIVO O EQUIVALENTES</b>						
CUENTAS POR COBRAR A CORTO PLAZO	17,302,648.22	0.00	4,302,720.74	1,701,170.43	19,904,198.53	0.00
DEUDORES DIVERSOS POR COBRAR A CORTO PLAZO	1,727,004.22	0.00	830,376.58	728,186.11	1,829,194.69	0.00
DEUDORES POR ANTICIPOS DE TESORERIA A CORTO PLAZO	973,902.31	0.00	77,639.22	66,189.24	985,352.29	0.00
	12,929.35	0.00	101,148.97	88,242.27	25,836.05	0.00
PRESTAMOS OTORGADOS A CORTO PLAZO	14,588,812.34	0.00	3,293,555.97	818,552.81	17,063,815.50	0.00
<b>DERECHOS A RECIBIR BIENES O SERVICIOS</b>						
ANTICIPO A PROVEEDORES POR ADQUISICIÓN DE BIENES Y PRESTACIÓN DE SERVICIOS A CORTO PLAZO	2,200,147.89	0.00	5,116,611.48	5,176,371.48	2,140,387.89	0.00
ANTICIPO A CONTRATISTAS POR OBRAS PÚBLICAS A CORTO PLAZO	1,658,445.76	0.00	323,123.20	382,883.20	1,598,685.76	0.00
	541,702.13	0.00	4,793,488.28	4,793,488.28	541,702.13	0.00
<b>ACTIVO NO CIRCULANTE</b>						
<b>BIENES INMUEBLES, INFRAESTRUCTURA Y CONSTRUCCIONES EN PROCESO</b>						
VIVIENDAS	131,336,427.08	0.00	21,257,550.39	4,866,414.85	147,727,562.62	0.00
EDIFICIOS NO HABITACIONALES	116,902,953.29	0.00	20,917,474.40	4,866,414.85	132,954,012.84	0.00
CONSTRUCCIONES EN PROCESO EN BIENES DE DOMINIO PÚBLICO	6,474,064.26	0.00	0.00	0.00	6,474,064.26	0.00
CONSTRUCCIONES EN PROCESO EN BIENES PROPIOS	4,386,372.60	0.00	0.00	0.00	4,386,372.60	0.00
<b>BIENES MUEBLES</b>						
MOBILIARIO Y EQUIPO DE ADMINISTRACIÓN	92,198,423.40	0.00	20,502,191.38	4,797,201.01	107,903,413.77	0.00
MOBILIARIO Y EQUIPO EDUCACIONAL Y RECREATIVO	13,844,093.03	0.00	415,283.02	69,213.84	14,190,162.21	0.00
EQUIPO DE DEFENSA Y SEGURIDAD	13,734,218.91	0.00	340,075.99	0.00	14,074,294.90	0.00
<b>ACTIVOS DIFERIDOS</b>						
ESTUDIOS, FORMULACIÓN Y EVALUACIÓN DE PROYECTOS	11,890,705.45	0.00	64,785.99	0.00	11,955,491.44	0.00
	963,788.00	0.00	0.00	0.00	963,788.00	0.00
	879,725.46	0.00	275,290.00	0.00	1,155,015.46	0.00
	699,254.88	0.00	0.00	0.00	699,254.88	0.00
	699,254.88	0.00	0.00	0.00	699,254.88	0.00
<b>PASIVO</b>						
<b>PASIVO CIRCULANTE</b>						
<b>CUENTAS POR PAGAR A CORTO PLAZO</b>						
SERVICIOS PERSONALES POR PAGAR A CORTO PLAZO	0.00	61,767,675.37	153,591,166.59	150,521,578.93	0.00	58,698,087.71
	0.00	42,304,407.31	125,514,715.74	128,197,053.58	0.00	44,986,745.15
	0.00	2,265,772.80	49,490,485.59	53,165,988.19	0.00	5,941,275.40



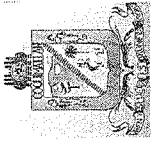
MUNICIPIO DE COQUIMATLAN, COL.  
Sistema Integral de Contabilidad Gubernamental  
**BALANZA DE COMPROBACION**  
DEL 1 DE ENERO AL 31 DE DICIEMBRE DE 2019

Descripción	Saldo Anterior		Movimientos		Saldo Actual	
	Debe	Haber	Debe	Haber	Debe	Haber
PROVEEDORES POR PAGAR A CORTO PLAZO	0.00	1,502,968.52	38,762,837.10	37,698,304.27	0.00	438,435.69
CONTRATISTAS POR OBRAS PÚBLICAS POR PAGAR A CORTO PLAZO	0.00	431,892.09	11,742,239.01	16,607,575.61	0.00	5,297,228.69
TRANSFERENCIAS OTORGADAS POR PAGAR A CORTO PLAZO	0.00	430,441.83	8,413,245.68	8,560,420.11	0.00	577,616.26
RETENCIONES Y CONTRIBUCIONES POR PAGAR A CORTO PLAZO	0.00	23,198,983.75	11,550,791.60	11,515,612.12	0.00	23,163,804.27
DEVOLUCIONES DE LA LEY DE INGRESO POR PAGAR A CORTO PLAZO	1,038.86	0.00	0.00	0.00	1,038.86	0.00
OTRAS CUENTAS POR PAGAR A CORTO PLAZO	0.00	14,475,387.18	5,555,116.76	649,153.28	0.00	9,569,423.70
<b>DOCUMENTOS POR PAGAR A CORTO PLAZO</b>	<b>0.00</b>	<b>74,274.31</b>	<b>1,999.84</b>	<b>1,999.84</b>	<b>0.00</b>	<b>74,274.31</b>
OTROS DOCUMENTOS POR PAGAR A CORTO PLAZO	0.00	74,274.31	1,999.84	1,999.84	0.00	74,274.31
<b>PORCIÓN A CORTO PLAZO DE LA DEUDA PÚBLICA A LARGO PLAZO</b>	<b>0.00</b>	<b>19,224,589.29</b>	<b>28,074,451.01</b>	<b>22,322,525.51</b>	<b>0.00</b>	<b>13,472,663.79</b>
PORCIÓN A CORTO PLAZO DE LA DEUDA PÚBLICA INTERNA	0.00	19,224,589.29	28,074,451.01	22,322,525.51	0.00	13,472,663.79
<b>FONDOS Y BIENES DE TERCEROS EN GARANTÍA Y/O ADMINISTRACIÓN A CORTO PLAZO</b>	<b>0.00</b>	<b>67,319.34</b>	<b>0.00</b>	<b>0.00</b>	<b>0.00</b>	<b>67,319.34</b>
FONDOS EN GARANTÍA A CORTO PLAZO	0.00	67,319.34	0.00	0.00	0.00	67,319.34
<b>OTROS PASIVOS A CORTO PLAZO</b>	<b>0.00</b>	<b>97,085.12</b>	<b>0.00</b>	<b>0.00</b>	<b>0.00</b>	<b>97,085.12</b>
INGRESOS POR CLASIFICAR	0.00	97,085.12	0.00	0.00	0.00	97,085.12
<b>PASIVO NO CIRCULANTE</b>	<b>0.00</b>	<b>0.00</b>	<b>0.00</b>	<b>6,866,097.19</b>	<b>0.00</b>	<b>6,866,097.19</b>
<b>DEUDA PÚBLICA A LARGO PLAZO</b>	<b>0.00</b>	<b>0.00</b>	<b>0.00</b>	<b>6,866,097.19</b>	<b>0.00</b>	<b>6,866,097.19</b>
PRÉSTAMOS DE LA DEUDA INTERNA POR PAGAR A LARGO PLAZO	0.00	0.00	0.00	6,866,097.19	0.00	6,866,097.19
<b>HACIENDA PÚBLICA/ PATRIMONIO</b>						
<b>HACIENDA PÚBLICA/ PATRIMONIO GENERADO</b>	<b>0.00</b>	<b>91,470,496.20</b>	<b>110,493.69</b>	<b>321,009.02</b>	<b>0.00</b>	<b>91,681,011.53</b>
<b>RESULTADOS DE EJERCICIOS ANTERIORES</b>	<b>0.00</b>	<b>79,195,991.69</b>	<b>110,493.69</b>	<b>321,009.02</b>	<b>0.00</b>	<b>79,406,507.02</b>
RESULTADO EJERCICIO 2006	9,908,965.82	0.00	0.00	0.00	9,908,965.82	0.00
RESULTADO EJERCICIO 2008	0.00	4,148,484.46	0.00	0.00	0.00	4,148,484.46
RESULTADO EJERCICIO 2009	1,903,753.14	0.00	0.00	0.00	1,903,753.14	0.00
RESULTADO EJERCICIO 2010	0.00	1,516,535.05	0.00	0.00	0.00	1,516,535.05
RESULTADO EJERCICIO 2011	0.00	506,967.50	0.00	120,602.44	0.00	627,569.94
SUP O DEF 1990	489,733.84	0.00	0.00	0.00	489,733.84	0.00
SUP O DEF 1991	86,476.40	0.00	0.00	0.00	86,476.40	0.00
SUP O DEF 1992	238,128.61	0.00	0.00	0.00	238,128.61	0.00
SUP O DEF 1993	419,074.88	0.00	0.00	0.00	419,074.88	0.00
SUP O DEF 1994	396,403.36	0.00	0.00	0.00	396,403.36	0.00



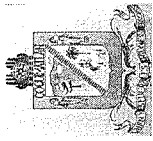
**MUNICIPIO DE COQUIMATLAN, COL.**  
**Sistema Integral de Contabilidad Gubernamental**  
**BALANZA DE COMPROBACION**  
**DEL 1 DE ENERO AL 31 DE DICIEMBRE DE 2019**

Descripción	Saldo Anterior		Movimientos		Saldo Actual	
	Debe	Haber	Debe	Haber	Debe	Haber
SUP O DEF 1995	105,595.46	0.00	0.00	0.00	105,595.46	0.00
SUP O DEF 1996	360,950.40	0.00	0.00	0.00	360,950.40	0.00
SUP O DEF 1997	0.00	2,428,046.29	0.00	0.00	0.00	2,428,046.29
SUP O DE F1998	0.00	1,077,382.20	0.00	0.00	0.00	1,077,382.20
SUP O DEF 1999	0.00	1,574,368.51	0.00	0.00	0.00	1,574,368.51
SUP O DEF 2000	0.00	684,511.01	0.00	0.00	0.00	684,511.01
SUP O DEF 2001	5,830,439.30	0.00	0.00	0.00	5,830,439.30	0.00
SUP O DEF 2002	0.00	1,910,777.48	0.00	0.00	0.00	1,910,777.48
RESULTADO EJERCICIO 2003	962,044.80	0.00	0.00	0.00	962,044.80	0.00
RESULTADO EJERCICIO 2004	0.00	3,342,415.89	0.00	0.00	0.00	3,342,415.89
RESULTADO EJER ANTERIORES	1,173,042.82	0.00	0.00	0.00	1,173,042.82	0.00
RESULTADO EJERCICIO 2005	1,256,399.24	0.00	0.00	0.00	1,256,399.24	0.00
RESULTADO EJERCICIO 2007	4,731,841.54	0.00	0.00	0.00	4,731,841.54	0.00
RESULTADO EJERCICIO 2012	1,126,402.00	0.00	0.00	28,956.36	1,097,445.64	0.00
RESULTADO EJERCICIO 2013	0.00	6,940,374.38	0.00	11,004.17	0.00	6,951,378.55
RESULTADO EJERCICIO 2014	0.00	12,411,882.02	0.00	6.97	0.00	12,411,888.99
RESULTADO EJERCICIO 2015	0.00	9,483,580.22	0.00	28,340.73	0.00	9,511,920.95
RESULTADO EJERCICIO 2016	0.00	17,011,002.62	0.00	30,175.72	0.00	17,041,178.34
RESULTADO EJERCICIO 2017	0.00	21,429,172.78	107,560.00	98.60	0.00	21,321,711.38
RESULTADO EJERCICIO 2018	0.00	23,719,742.89	2,933.69	101,824.03	0.00	23,818,633.23
<b>RESERVAS</b>	<b>0.00</b>	<b>12,274,504.51</b>	<b>0.00</b>	<b>0.00</b>	<b>0.00</b>	<b>12,274,504.51</b>
RESERVAS DE PATRIMONIO	0.00	12,274,504.51	0.00	0.00	0.00	12,274,504.51
<b>INGRESOS</b>						
<b>INGRESOS DE GESTIÓN</b>	<b>0.00</b>	<b>0.00</b>	<b>1,880,563.99</b>	<b>20,743,301.56</b>	<b>0.00</b>	<b>18,862,737.57</b>
<b>IMPUESTOS</b>	<b>0.00</b>	<b>0.00</b>	<b>0.00</b>	<b>6,208,863.37</b>	<b>0.00</b>	<b>6,208,863.37</b>
IMPUESTO SOBRE LOS INGRESOS	0.00	0.00	0.00	20,000.00	0.00	20,000.00
IMPUESTOS SOBRE EL PATRIMONIO	0.00	0.00	0.00	5,039,132.42	0.00	5,039,132.42
IMPUESTO SOBRE LA PRODUCCIÓN, EL CONSUMO Y LAS TRANSACCIONES	0.00	0.00	0.00	683,590.43	0.00	683,590.43
ACCESORIOS	0.00	0.00	0.00	466,140.52	0.00	466,140.52
<b>DERECHOS</b>	<b>0.00</b>	<b>0.00</b>	<b>0.00</b>	<b>5,361,524.83</b>	<b>0.00</b>	<b>5,361,524.83</b>
DERECHOS POR EL USO, GOCE, APROVECHAMIENTO O EXPLOTACIÓN DE BIENES DE DOMINIO PÚBLICO	0.00	0.00	0.00	388,028.16	0.00	388,028.16
DERECHOS POR PRESTACIÓN DE SERVICIOS	0.00	0.00	0.00	2,326,697.34	0.00	2,326,697.34
OTROS DERECHOS	0.00	0.00	0.00	2,646,799.33	0.00	2,646,799.33
<b>PRODUCTOS DE TIPO CORRIENTE</b>	<b>0.00</b>	<b>0.00</b>	<b>1,788.99</b>	<b>301,734.88</b>	<b>0.00</b>	<b>299,945.89</b>
PRODUCTOS DERIVADOS DEL USO Y	0.00	0.00	0.00	1,520.82	0.00	1,520.82



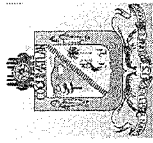
**MUNICIPIO DE COQUIMATLAN, COL.**  
**Sistema Integral de Contabilidad Gubernamental**  
**BALANZA DE COMPROBACION**  
**DEL 1 DE ENERO AL 31 DE DICIEMBRE DE 2019**

Descripción	Saldo Anterior		Movimientos		Saldo Actual	
	Debe	Haber	Debe	Haber	Debe	Haber
APROVECHAMIENTO DE BIENES NO SUJETOS A RÉGIMEN DE DOMINIO PÚBLICO	0.00	0.00	1,788.99	300,214.06	0.00	298,425.07
OTROS PRODUCTOS QUE GENERAN INGRESOS CORRIENTES	0.00	0.00	<b>1,878,775.00</b>	<b>8,871,178.48</b>	<b>0.00</b>	<b>6,992,403.48</b>
<b>APROVECHAMIENTOS DE TIPO CORRIENTE</b>	<b>0.00</b>	<b>0.00</b>	<b>1,878,775.00</b>	<b>8,871,178.48</b>	<b>0.00</b>	<b>6,992,403.48</b>
MULTAS	0.00	0.00	0.00	221,658.49	0.00	221,658.49
INDEMNIZACIONES	0.00	0.00	0.00	62,450.10	0.00	62,450.10
OTROS APROVECHAMIENTOS	0.00	0.00	1,878,775.00	8,587,069.89	0.00	6,708,294.89
<b>PARTICIPACIONES, APORTACIONES, TRANSFERENCIAS, ASIGNACIONES, SUBSIDIOS Y OTRAS AYUDAS</b>	<b>0.00</b>	<b>0.00</b>	<b>777,863.05</b>	<b>94,817,309.78</b>	<b>0.00</b>	<b>94,039,446.73</b>
<b>PARTICIPACIONES Y APORTACIONES</b>	<b>0.00</b>	<b>0.00</b>	<b>777,863.05</b>	<b>94,817,309.78</b>	<b>0.00</b>	<b>94,039,446.73</b>
PARTICIPACIONES	0.00	0.00	777,863.05	63,654,677.48	0.00	62,876,814.43
APORTACIONES	0.00	0.00	0.00	27,367,861.00	0.00	27,367,861.00
CONVENIOS	0.00	0.00	0.00	3,794,771.30	0.00	3,794,771.30
<b>GASTOS Y OTRAS PÉRDIDAS</b>	<b>0.00</b>	<b>0.00</b>	<b>76,514,081.83</b>	<b>2,105,613.60</b>	<b>74,408,468.23</b>	<b>0.00</b>
<b>GASTOS DE FUNCIONAMIENTO</b>	<b>0.00</b>	<b>0.00</b>	<b>58,712,105.17</b>	<b>602,765.97</b>	<b>58,109,339.20</b>	<b>0.00</b>
<b>SERVICIOS PERSONALES</b>	<b>0.00</b>	<b>0.00</b>	<b>28,850,925.41</b>	<b>19,897.21</b>	<b>28,831,028.20</b>	<b>0.00</b>
REMUNERACIONES AL PERSONAL DE CARÁCTER PERMANENTE	0.00	0.00	28,850,925.41	19,897.21	28,831,028.20	0.00
REMUNERACIONES ADICIONALES Y ESPECIALES	0.00	0.00	10,182,884.20	48,025.93	10,134,858.27	0.00
SEGURIDAD SOCIAL	0.00	0.00	3,864,326.50	255,455.12	3,608,871.38	0.00
OTRAS PRESTACIONES SOCIALES Y ECONOMICAS	0.00	0.00	14,003,919.06	279,387.71	13,724,531.35	0.00
PAGO DE ESTIMULOS A SERVIDORES PUBLICOS	0.00	0.00	1,810,050.00	0.00	1,810,050.00	0.00
<b>MATERIALES Y SUMINISTROS</b>	<b>0.00</b>	<b>0.00</b>	<b>4,249,803.77</b>	<b>147,066.50</b>	<b>4,102,737.27</b>	<b>0.00</b>
MATERIALES DE ADMINISTRACION, EMISION DE DOCUMENTOS Y ARTICULOS OFICIALES	0.00	0.00	535,669.55	34,202.01	501,467.54	0.00
MATERIALES Y ARTICULOS DE CONSTRUCCION Y DE REPARACION	0.00	0.00	72,431.09	1,528.84	70,902.25	0.00
PRODUCTOS QUIMICOS, FARMACEUTICOS Y DE LABORATORIO	0.00	0.00	13,802.00	0.00	13,802.00	0.00
COMBUSTIBLES, LUBRICANTES Y ADITIVOS	0.00	0.00	3,087,486.14	110,889.33	2,976,596.81	0.00
VESTUARIO, BLANCOS, PRENDAS DE PROTECCION Y ARTICULOS DEPORTIVOS	0.00	0.00	415,138.49	167.99	414,970.50	0.00
MATERIALES Y SUMINISTROS PARA SEGURIDAD HERRAMIENTAS, REFACCIONES Y ACCESORIOS MENORES	0.00	0.00	28,860.37	0.00	28,860.37	0.00
	0.00	0.00	96,416.13	278.33	96,137.80	0.00
<b>SERVICIOS GENERALES</b>	<b>0.00</b>	<b>0.00</b>	<b>13,552,172.89</b>	<b>1,355,781.13</b>	<b>12,196,391.76</b>	<b>0.00</b>
SERVICIOS BÁSICOS	0.00	0.00	6,077,105.45	844,232.45	5,232,873.00	0.00



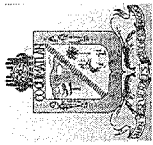
**MUNICIPIO DE COQUIMATLAN, COL.**  
**Sistema Integral de Contabilidad Gubernamental**  
**BALANZA DE COMPROBACION**  
**DEL 1 DE ENERO AL 31 DE DICIEMBRE DE 2019**

Descripción	Saldo Anterior		Movimientos		Saldo Actual	
	Debe	Haber	Debe	Haber	Debe	Haber
SERVICIOS DE ARRENDAMIENTO	0.00	0.00	229,834.96	16,425.60	213,409.36	0.00
SERVICIOS PROFESIONALES, CIENTÍFICOS Y TÉCNICOS Y OTROS SERVICIOS	0.00	0.00	589,380.83	81,644.81	507,736.02	0.00
SERVICIOS FINANCIEROS, BANCARIOS Y COMERCIALES	0.00	0.00	241,165.74	0.00	241,165.74	0.00
SERVICIOS DE INSTALACION, REPARACION, MANTENIMIENTO Y CONSERVACION	0.00	0.00	2,395,675.64	192,495.73	2,203,179.91	0.00
SERVICIOS DE COMUNICACION SOCIAL Y PUBLICIDAD	0.00	0.00	57,712.00	0.00	57,712.00	0.00
SERVICIOS DE TRASLADO Y VIATICOS	0.00	0.00	113,083.28	0.00	113,083.28	0.00
SERVICIOS OFICIALES	0.00	0.00	1,576,705.34	117,900.01	1,458,805.33	0.00
OTROS SERVICIOS GENERALES	0.00	0.00	2,271,509.65	103,082.53	2,168,427.12	0.00
<b>TRANSFERENCIAS, ASIGNACIONES, SUBSIDIOS Y OTRAS AYUDAS</b>	<b>0.00</b>	<b>0.00</b>	<b>8,661,769.31</b>	<b>24,200.00</b>	<b>8,637,569.31</b>	<b>0.00</b>
<b>TRANSFERENCIAS AL RESTO DEL SECTOR PUBLICO</b>	<b>0.00</b>	<b>0.00</b>	<b>8,199,357.83</b>	<b>0.00</b>	<b>8,199,357.83</b>	<b>0.00</b>
TRANSFERENCIAS A ENTIDADES FEDERATIVAS Y MUNICIPIOS	0.00	0.00	8,199,357.83	0.00	8,199,357.83	0.00
<b>AYUDAS SOCIALES</b>	<b>0.00</b>	<b>0.00</b>	<b>462,411.48</b>	<b>24,200.00</b>	<b>438,211.48</b>	<b>0.00</b>
AYUDAS SOCIALES A PERSONAS	0.00	0.00	243,636.00	18,500.00	225,136.00	0.00
AYUDAS SOCIALES A INSTITUCIONES	0.00	0.00	218,775.48	5,700.00	213,075.48	0.00
<b>INTERESES, COMISIONES Y OTROS GASTOS DE LA DEUDA PUBLICA</b>	<b>0.00</b>	<b>0.00</b>	<b>812,383.51</b>	<b>19,274.00</b>	<b>793,109.51</b>	<b>0.00</b>
<b>INTERESES DE LA DEUDA PUBLICA</b>	<b>0.00</b>	<b>0.00</b>	<b>812,383.51</b>	<b>19,274.00</b>	<b>793,109.51</b>	<b>0.00</b>
INTERESES DE LA DEUDA PÚBLICA INTERNA	0.00	0.00	812,383.51	19,274.00	793,109.51	0.00
<b>CUENTAS DE CIERRE CONTABLE</b>						
<b>CUENTAS DE ORDEN CONTABLES</b>						
<b>CUENTAS DE ORDEN PRESUPUESTARIAS</b>						
<b>LEY DE INGRESOS</b>	<b>0.00</b>	<b>0.00</b>	<b>339,812,382.85</b>	<b>339,812,382.85</b>	<b>0.00</b>	<b>0.00</b>
<b>LEY DE INGRESOS ESTIMADA</b>	<b>0.00</b>	<b>0.00</b>	<b>92,272,797.12</b>	<b>0.00</b>	<b>92,272,797.12</b>	<b>0.00</b>
IMPUESTOS	0.00	0.00	5,524,993.97	0.00	5,524,993.97	0.00
DERECHOS	0.00	0.00	4,379,874.62	0.00	4,379,874.62	0.00
PRODUCTOS DE TIPO CORRIENTE	0.00	0.00	1,891,684.81	0.00	1,891,684.81	0.00
APROVECHAMIENTOS DE TIPO CORRIENTE	0.00	0.00	113,593.72	0.00	113,593.72	0.00
PARTICIPACIONES Y APORTACIONES.	0.00	0.00	80,362,650.00	0.00	80,362,650.00	0.00
<b>LEY DE INGRESOS POR EJECUTAR</b>	<b>0.00</b>	<b>0.00</b>	<b>115,560,611.34</b>	<b>106,032,733.13</b>	<b>9,527,878.21</b>	<b>0.00</b>
IMPUESTOS	0.00	0.00	6,208,863.37	5,524,993.97	683,869.40	0.00
DERECHOS	0.00	0.00	5,361,524.83	4,379,874.62	981,650.21	0.00
PRODUCTOS DE TIPO CORRIENTE	0.00	0.00	301,734.88	1,893,473.80	0.00	1,591,738.92



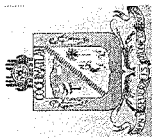
**MUNICIPIO DE COQUIMATLAN, COL.**  
**Sistema Integral de Contabilidad Gubernamental**  
**BALANZA DE COMPROBACION**  
**DEL 1 DE ENERO AL 31 DE DICIEMBRE DE 2019**

Descripción	Saldo Anterior		Movimientos		Saldo Actual	
	Debe	Haber	Debe	Haber	Debe	Haber
APROVECHAMIENTOS DE TIPO CORRIENTE	0.00	0.00	8,871,178.48	5,720,963.61	3,150,214.87	0.00
PARTICIPACIONES Y APORTACIONES.	0.00	0.00	94,817,309.78	88,513,427.13	6,303,882.65	0.00
<b>MODIFICACIONES A LA LEY DE INGRESOS ESTIMADA</b>	<b>0.00</b>	<b>0.00</b>	<b>11,101,508.97</b>	<b>0.00</b>	<b>11,101,508.97</b>	<b>0.00</b>
APROVECHAMIENTOS DE TIPO CORRIENTE	0.00	0.00	3,728,594.89	0.00	3,728,594.89	0.00
PARTICIPACIONES Y APORTACIONES.	0.00	0.00	7,372,914.08	0.00	7,372,914.08	0.00
<b>LEY DE INGRESOS DEVENGADA</b>	<b>0.00</b>	<b>0.00</b>	<b>118,219,038.38</b>	<b>118,219,038.38</b>	<b>0.00</b>	<b>0.00</b>
IMPUESTOS	0.00	0.00	6,208,863.37	6,208,863.37	0.00	0.00
DERECHOS	0.00	0.00	5,361,524.83	5,361,524.83	0.00	0.00
PRODUCTOS DE TIPO CORRIENTE	0.00	0.00	303,523.87	303,523.87	0.00	0.00
APROVECHAMIENTOS DE TIPO CORRIENTE	0.00	0.00	10,749,953.48	10,749,953.48	0.00	0.00
PARTICIPACIONES Y APORTACIONES.	0.00	0.00	95,595,172.83	95,595,172.83	0.00	0.00
<b>LEY DE INGRESOS RECAUDADA</b>	<b>0.00</b>	<b>0.00</b>	<b>2,658,427.04</b>	<b>115,560,611.34</b>	<b>0.00</b>	<b>112,902,184.30</b>
IMPUESTOS	0.00	0.00	0.00	6,208,863.37	0.00	6,208,863.37
DERECHOS	0.00	0.00	0.00	5,361,524.83	0.00	5,361,524.83
PRODUCTOS DE TIPO CORRIENTE	0.00	0.00	1,788.99	301,734.88	0.00	299,945.89
APROVECHAMIENTOS DE TIPO CORRIENTE	0.00	0.00	1,878,775.00	8,871,178.48	0.00	6,992,403.48
PARTICIPACIONES Y APORTACIONES.	0.00	0.00	777,863.05	94,817,309.78	0.00	94,039,446.73
<b>PRESUPUESTO DE EGRESOS</b>	<b>0.00</b>	<b>0.00</b>	<b>627,422,709.86</b>	<b>627,422,709.86</b>	<b>0.00</b>	<b>0.00</b>
<b>PRESUPUESTO DE EGRESOS APROBADO</b>	<b>0.00</b>	<b>0.00</b>	<b>0.00</b>	<b>92,272,797.12</b>	<b>0.00</b>	<b>92,272,797.12</b>
SERVICIOS PERSONALES	0.00	0.00	0.00	59,223,411.86	0.00	59,223,411.86
MATERIALES Y SUMINISTROS	0.00	0.00	0.00	4,400,067.37	0.00	4,400,067.37
SERVICIOS GENERALES	0.00	0.00	0.00	9,097,896.57	0.00	9,097,896.57
TRANSFERENCIAS, ASIGNACIONES, SUBSIDIOS Y OTRAS AYUDAS	0.00	0.00	0.00	6,419,997.08	0.00	6,419,997.08
BIENES MUEBLES, INMUEBLES E INTANGIBLES	0.00	0.00	0.00	78,103.92	0.00	78,103.92
INVERSION PUBLICA	0.00	0.00	0.00	10,948,853.00	0.00	10,948,853.00
DEUDA PUBLICA	0.00	0.00	0.00	2,104,467.32	0.00	2,104,467.32
<b>PRESUPUESTO DE EGRESOS POR EJERCER</b>	<b>0.00</b>	<b>0.00</b>	<b>147,352,523.78</b>	<b>154,061,824.26</b>	<b>0.00</b>	<b>6,709,300.48</b>
SERVICIOS PERSONALES	0.00	0.00	70,215,882.28	69,765,437.17	450,445.11	0.00
MATERIALES Y SUMINISTROS	0.00	0.00	6,318,876.94	6,318,848.45	28.49	0.00
SERVICIOS GENERALES	0.00	0.00	21,840,081.59	21,832,105.35	7,976.24	0.00
TRANSFERENCIAS, ASIGNACIONES, SUBSIDIOS Y OTRAS AYUDAS	0.00	0.00	8,787,645.62	8,787,645.62	0.00	0.00
BIENES MUEBLES, INMUEBLES E INTANGIBLES	0.00	0.00	703,685.01	662,911.68	40,773.33	0.00
INVERSION PUBLICA	0.00	0.00	34,468,816.49	34,290,852.82	177,963.67	0.00
DEUDA PUBLICA	0.00	0.00	5,017,535.85	12,404,023.17	0.00	7,386,487.32
<b>MODIFICACIONES AL PRESUPUESTO DE EGRESOS</b>	<b>0.00</b>	<b>0.00</b>	<b>41,817,864.12</b>	<b>52,848,612.69</b>	<b>0.00</b>	<b>11,030,748.57</b>



**MUNICIPIO DE COQUIMATLAN, COL.**  
**Sistema Integral de Contabilidad Gubernamental**  
**BALANZA DE COMPROBACION**  
**DEL 1 DE ENERO AL 31 DE DICIEMBRE DE 2019**

Descripción	Saldo Anterior		Movimientos		Saldo Actual	
	Debe	Haber	Debe	Haber	Debe	Haber
<b>APROBADO</b>						
SERVICIOS PERSONALES	0.00	0.00	11,053,332.00	10,389,704.45	663,627.55	0.00
MATERIALES Y SUMINISTROS	0.00	0.00	2,037,034.99	1,739,733.38	297,301.61	0.00
SERVICIOS GENERALES	0.00	0.00	8,357,371.46	11,503,307.59	0.00	3,145,936.13
TRANSFERENCIAS, ASIGNACIONES, SUBSIDIOS Y OTRAS AYUDAS	0.00	0.00	125,876.31	2,343,448.54	0.00	2,217,572.23
BIENES MUEBLES, INMUEBLES E INTANGIBLES	0.00	0.00	322,835.69	625,581.09	0.00	302,745.40
INVERSION PUBLICA	0.00	0.00	18,003,979.35	23,440,064.29	0.00	5,436,084.94
DEUDA PUBLICA	0.00	0.00	1,917,434.32	2,806,773.35	0.00	889,339.03
<b>PRESUPUESTO DE EGRESOS COMPROMETIDO</b>	<b>0.00</b>	<b>0.00</b>	<b>114,552,995.49</b>	<b>114,357,616.07</b>	<b>195,379.42</b>	<b>0.00</b>
SERVICIOS PERSONALES	0.00	0.00	59,314,871.14	59,314,871.14	0.00	0.00
MATERIALES Y SUMINISTROS	0.00	0.00	4,428,879.96	4,428,879.96	0.00	0.00
SERVICIOS GENERALES	0.00	0.00	14,701,720.10	14,662,255.40	39,464.70	0.00
TRANSFERENCIAS, ASIGNACIONES, SUBSIDIOS Y OTRAS AYUDAS	0.00	0.00	8,685,969.31	8,685,969.31	0.00	0.00
BIENES MUEBLES, INMUEBLES E INTANGIBLES	0.00	0.00	340,075.99	340,075.99	0.00	0.00
INVERSION PUBLICA	0.00	0.00	16,488,594.96	16,332,680.24	155,914.72	0.00
DEUDA PUBLICA	0.00	0.00	10,592,884.03	10,592,884.03	0.00	0.00
<b>PRESUPUESTO DE EGRESOS DEVENGADO</b>	<b>0.00</b>	<b>0.00</b>	<b>113,791,898.41</b>	<b>112,539,752.78</b>	<b>1,252,145.63</b>	<b>0.00</b>
SERVICIOS PERSONALES	0.00	0.00	59,312,358.24	59,312,358.24	0.00	0.00
MATERIALES Y SUMINISTROS	0.00	0.00	4,281,153.07	4,281,063.07	90.00	0.00
SERVICIOS GENERALES	0.00	0.00	14,198,237.60	14,157,337.85	40,899.75	0.00
TRANSFERENCIAS, ASIGNACIONES, SUBSIDIOS Y OTRAS AYUDAS	0.00	0.00	8,685,969.31	8,685,969.31	0.00	0.00
BIENES MUEBLES, INMUEBLES E INTANGIBLES	0.00	0.00	340,075.99	340,075.99	0.00	0.00
INVERSION PUBLICA	0.00	0.00	16,416,770.17	16,416,770.17	0.00	0.00
DEUDA PUBLICA	0.00	0.00	10,557,334.03	9,346,178.15	1,211,155.88	0.00
<b>PRESUPUESTO DE EGRESOS EJERCIDO</b>	<b>0.00</b>	<b>0.00</b>	<b>112,057,050.35</b>	<b>99,515,774.02</b>	<b>12,541,276.33</b>	<b>0.00</b>
SERVICIOS PERSONALES	0.00	0.00	59,204,026.11	58,943,801.18	260,224.93	0.00
MATERIALES Y SUMINISTROS	0.00	0.00	4,301,129.72	4,301,129.72	0.00	0.00
SERVICIOS GENERALES	0.00	0.00	13,907,906.93	12,936,346.79	971,560.14	0.00
TRANSFERENCIAS, ASIGNACIONES, SUBSIDIOS Y OTRAS AYUDAS	0.00	0.00	8,700,169.31	8,700,169.31	0.00	0.00
BIENES MUEBLES, INMUEBLES E INTANGIBLES	0.00	0.00	347,555.99	347,555.99	0.00	0.00
INVERSION PUBLICA	0.00	0.00	16,215,048.68	11,224,510.90	4,990,537.78	0.00
DEUDA PUBLICA	0.00	0.00	9,381,213.61	3,062,260.13	6,318,953.48	0.00
<b>PRESUPUESTO DE EGRESOS PAGADO</b>	<b>0.00</b>	<b>0.00</b>	<b>97,850,377.71</b>	<b>1,826,332.92</b>	<b>96,024,044.79</b>	<b>0.00</b>
SERVICIOS PERSONALES	0.00	0.00	58,343,548.11	494,433.84	57,849,114.27	0.00




MUNICIPIO DE COQUIMATLAN, COL.  
Sistema Integral de Contabilidad Gubernamental  
**BALANZA DE COMPROBACION**  
**DEL 1 DE ENERO AL 31 DE DICIEMBRE DE 2019**

Descripción	Saldo Anterior		Movimientos		Saldo Actual	
	Debe	Haber	Debe	Haber	Debe	Haber
MATERIALES Y SUMINISTROS	0.00	0.00	4,269,780.42	167,133.15	4,102,647.27	0.00
SERVICIOS GENERALES	0.00	0.00	12,161,487.16	977,555.29	11,183,931.87	0.00
TRANSFERENCIAS, ASIGNACIONES, SUBSIDIOS Y OTRAS AYUDAS	0.00	0.00	8,675,969.31	38,400.00	8,637,569.31	0.00
BIENES MUEBLES, INMUEBLES E INTANGIBLES	0.00	0.00	347,555.99	7,480.00	340,075.99	0.00
INVERSION PUBLICA	0.00	0.00	11,060,521.77	0.00	11,060,521.77	0.00
DEUDA PUBLICA	0.00	0.00	2,991,514.95	141,330.64	2,850,184.31	0.00
<b>CUENTAS DE CIERRE PRESUPUESTARIO</b>						
<b>TOTAL:</b>	<b>182,228,462.04</b>	<b>182,228,462.04</b>	<b>1,410,676,219.77</b>	<b>1,410,676,219.77</b>	<b>525,253,600.23</b>	<b>525,253,600.23</b>





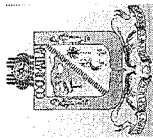
**H. Ayuntamiento de Coquimatlán**  
**Administración 2018-2021**



**COQUIMATLÁN**

ESTADO DE COAHUILA DE ZARAGOZA

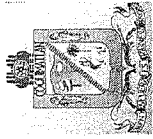
	<b>Estado Analítico del ingresos</b>



**MUNICIPIO DE COQUIMATLAN, COL.**  
**Sistema Integral de Contabilidad Gubernamental**  
**ESTADO ANALITICO DE INGRESOS**  
**DEL 1 DE DICIEMBRE AL 31 DE DICIEMBRE DE 2019**

Análisis por: Fuente y Origen de Ingresos -- Clasificación por Rubro de Ingresos

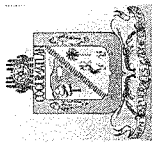
Clave Presupuestaria	Descripción	Est Dic-Dic	AyR Dic-Dic	Dev Dic-Dic	Rec Dic-Dic	PrR Dic-Dic
FF-OR-RF-Rubro-Tipo-Clase-Conc						
<b>01</b>	<b>NO ETIQUETADO</b>	<b>5,120,151.46</b>	<b>258,333.30</b>	<b>8,813,438.72</b>	<b>8,813,438.72</b>	<b>-3,434,953.96</b>
01 01	RECURSOS FISCALES	713,286.59	0.00	669,616.35	669,616.35	43,670.24
01 01 01	IMPUESTOS	213,559.92	0.00	217,442.63	217,442.63	-3,882.71
01 01 01 1	IMPUESTOS	213,559.92	0.00	217,442.63	217,442.63	-3,882.71
01 01 01 1 0	IMPUESTOS SOBRE EL PATRIMONIO	74,913.22	0.00	178,039.64	178,039.64	-103,126.42
01 01 01 1 2	IMPUESTO PREDIAL	74,913.22	0.00	178,039.64	178,039.64	-103,126.42
01 01 01 1 2 1	IMPUESTO PREDIAL URBANO EDIFICADO	23,014.92	0.00	146,614.84	146,614.84	-123,599.92
01 01 01 1 2 1 1	IMPUESTO PREDIAL URBANO NO EDIFICADO	7,872.70	0.00	14,924.80	14,924.80	-7,052.10
01 01 01 1 2 1 2	IMPUESTO PREDIAL RÚSTICO	32,920.80	0.00	2,259.90	2,259.90	30,660.90
01 01 01 1 2 1 3	IMPUESTO PREDIAL PARCELAS	2,121.66	0.00	1,762.62	1,762.62	359.04
01 01 01 1 2 1 4	IMPUESTO PREDIAL CEMENTERIOS	9,338.97	0.00	14,860.26	14,860.26	-5,521.29
01 01 01 1 2 1 5	DESCUENTOS Y BONIFICACIONES DISCAPACITADOS Y TERCERA EDAD	-355.83	0.00	-2,382.78	-2,382.78	2,026.95
01 01 01 1 2 1 8	IMPUESTOS SOBRE LA PRODUCCIÓN, EL CONSUMO Y LAS TRANSACCIONES	111,436.27	0.00	36,615.78	36,615.78	74,820.49
01 01 01 1 3	IMPUESTO SOBRE TRANSMISIONES PATRIMONIALES	111,436.27	0.00	36,615.78	36,615.78	74,820.49
01 01 01 1 3 0	ACCESORIOS DE IMPUESTOS	27,210.43	0.00	2,787.21	2,787.21	24,423.22
01 01 01 1 3 0 0	ACCESORIOS DE IMPUESTO PREDIAL	27,210.43	0.00	2,787.21	2,787.21	24,423.22
01 01 01 1 7	GASTOS DE EJECUCIÓN	3,475.02	0.00	1,182.86	1,182.86	2,292.16
01 01 01 1 7 1	MULTAS	0.00	0.00	154.56	154.56	-154.56
01 01 01 1 7 1 1	RECARGOS	23,735.41	0.00	91,590.23	91,590.23	-67,854.82
01 01 01 1 7 1 2	HONORARIOS DE NOTIFICACIÓN	0.00	0.00	84.49	84.49	-84.49
01 01 01 1 7 1 3	DESCUENTOS EN RECARGOS	0.00	0.00	-90,224.93	-90,224.93	90,224.93
01 01 01 1 7 1 5	DERECHOS	277,685.90	0.00	391,167.71	391,167.71	-113,481.81
01 01 01 1 7 1 6	DERECHOS POR EL USO, GOCE, APROVECHAMIENTO O EXPLOTACIÓN DE BIENES DE DOMINIO PÚBLICO	277,685.90	0.00	391,083.22	391,083.22	-113,397.32
01 01 02	DERECHOS	16,500.90	0.00	42,625.16	42,625.16	-26,124.26
01 01 02 4	USO DE VÍAS Y ÁREAS PÚBLICAS	16,500.90	0.00	42,625.16	42,625.16	-26,124.26
01 01 02 4 1	USO PARA PUESTOS Fijos, SEMIFijos, AMBULANTES Y TIANGUIS	16,500.90	0.00	42,625.16	42,625.16	-26,124.26
01 01 02 4 1 1	DERECHOS POR PRESTACIÓN DE SERVICIOS	167,313.80	0.00	247,435.21	247,435.21	-80,121.41
01 01 02 4 3	ALUMBRADO PÚBLICO	116,714.33	0.00	208,109.30	208,109.30	-91,394.97
01 01 02 4 3 2	RECAUDACION CFE	116,714.33	0.00	196,838.00	196,838.00	-80,123.67
01 01 02 4 3 2 1	RECAUDACION TESORERIA	0.00	0.00	11,271.30	11,271.30	-11,271.30
01 01 02 4 3 2 2	CEMENTERIOS	18,546.22	0.00	2,365.72	2,365.72	16,180.50
01 01 02 4 3 4	RASTRO	32,053.25	0.00	36,960.19	36,960.19	-4,906.94
01 01 02 4 3 5	OTROS DERECHOS	93,871.20	0.00	101,022.85	101,022.85	-7,151.65
01 01 02 4 4	LICENCIAS, PERMISOS, AUTORIZACIONES Y REFRENDOS	3,963.28	0.00	861.90	861.90	3,101.38
01 01 02 4 4 1	PERMISOS DE CONSTRUCCIÓN	0.00	0.00	200.27	200.27	-200.27
01 01 02 4 4 1 1	PERMISO PARA BARDEOS	264.00	0.00	105.19	105.19	158.81
01 01 02 4 4 1 6						



**MUNICIPIO DE COQUIMATLAN, COL.**  
**Sistema Integral de Contabilidad Gubernamental**  
**ESTADO ANALITICO DE INGRESOS**  
**DEL 1 DE DICIEMBRE AL 31 DE DICIEMBRE DE 2019**

Análisis por: Fuente y Origen de Ingresos -- Clasificación por Rubro de Ingresos

Clave Presupuestaria FF-OR-RF-Rubro-Tipo-Clase-Conc	Descripción	Est Dic-Dic	AyR Dic-Dic	Dev Dic-Dic	Rec Dic-Dic	PR Dic-Dic
01 01 02 4 4 1 9	OTROS PERMISOS DE CONTRUCCIÓN	332.07	0.00	168.98	168.98	163.09
01 01 02 4 4 1 10	ALINEAMIENTOS	104.61	0.00	133.99	133.99	-29.38
01 01 02 4 4 1 11	DESIGNACIÓN DE NÚMERO OFICIAL	249.05	0.00	253.47	253.47	-4.42
01 01 02 4 4 1 13	DICTAMEN DE VOCACIÓN DE SUELO	3,013.55	0.00	0.00	0.00	3,013.55
01 01 02 4 4 3 0	BEBIDAS ALCOHOLICAS	44,874.79	0.00	49,625.79	49,625.79	-4,751.00
01 01 02 4 4 3 1	EXPEDICIÓN DE LICENCIAS PARA FUNCIONAMIENTO DE ESTABLECIMIENTO	30,723.02	0.00	1,436.33	1,436.33	29,286.69
01 01 02 4 4 3 2	REFRENDO DE ANUAL DE LICENCIA	3,608.49	0.00	23,476.03	23,476.03	-19,867.54
01 01 02 4 4 3 5	HORAS EXTRAS	7,803.69	0.00	11,617.46	11,617.46	-3,813.77
01 01 02 4 4 3 7	PERMISO PARA FUNCIONAMIENTO TEMPORAL	2,739.59	0.00	13,095.97	13,095.97	-10,356.38
01 01 02 4 4 5 0	REGISTROS, CERTIFICACIONES Y LEGALIZACIONES	24,706.15	0.00	42,278.80	42,278.80	-17,572.65
01 01 02 4 4 5 1	EN OFICINAS	17,433.78	0.00	26,360.88	26,360.88	-8,927.10
01 01 02 4 4 5 2	A DOMICILIO	1,992.43	0.00	9,800.84	9,800.84	-7,808.41
01 01 02 4 4 5 3	DIVORCIOS	5,279.94	0.00	6,117.08	6,117.08	-837.14
01 01 02 4 4 6 0	CATASTRO	13,060.67	0.00	7,124.87	7,124.87	5,935.80
01 01 02 4 4 6 2	INFORMES Y CERTIFICACIONES DE CATASTRO	5,263.34	0.00	3,430.26	3,430.26	1,833.08
01 01 02 4 4 6 3	AVALÚOS, ASIGNACION DE CLAVES Y MEDICIONES	7,610.54	0.00	3,134.58	3,134.58	4,475.96
01 01 02 4 4 6 4	FUSIONES, SUBDIVISIONES, RELOTFIFICACIONES, CESIONES Y REGISTROS	186.79	0.00	560.03	560.03	-373.24
01 01 02 4 4 7 0	ECOLOGÍA	3,531.25	0.00	0.00	0.00	3,531.25
01 01 02 4 4 7 1	DICTÁMEN DE FACTIBILIDAD	3,531.25	0.00	0.00	0.00	3,531.25
01 01 02 4 4 8 0	DIVERSAS CERTIFICACIONES	3,735.06	0.00	1,131.49	1,131.49	2,603.57
01 01 02 4 4 8 2	CERTIFICACIÓN DE RESIDENCIA	99.62	0.00	0.00	0.00	99.62
01 01 02 4 4 8 4	CONSTANCIAS	913.20	0.00	84.49	84.49	828.71
01 01 02 4 4 8 5	REGISTRO DEL RIESGO DE SINIESTRALIDAD	2,722.24	0.00	1,047.00	1,047.00	1,675.24
01 01 02 5 0 0 0	PRODUCTOS	0.00	0.00	84.49	84.49	-84.49
01 01 02 5 1 0 0	PRODUCTOS	0.00	0.00	84.49	84.49	-84.49
01 01 02 5 1 1 0	PRODUCTOS DERIVADOS DEL USO Y APROVECHAMIENTO DE BIENES NO SUJETOS A RÉGIMEN DE DOMINIO PÚBLICO	0.00	0.00	84.49	84.49	-84.49
01 01 02 5 1 1 3	FORMAS EMPRESAS	0.00	0.00	84.49	84.49	-84.49
01 01 03	PRODUCTOS	220,071.41	0.00	24,460.64	24,460.64	195,610.77
01 01 03 4 0 0 0	DERECHOS	32,571.41	0.00	24,460.64	24,460.64	8,110.77
01 01 03 4 3 0 0	DERECHOS POR PRESTACIÓN DE SERVICIOS	32,571.41	0.00	24,460.64	24,460.64	8,110.77
01 01 03 4 3 1 0	INGRESOS FINANCIEROS	32,571.41	0.00	24,460.64	24,460.64	8,110.77
01 01 03 4 3 1 1	INTERESE GANADOS DE GASTO CORRIENTE	29,487.41	0.00	23,459.91	23,459.91	6,027.50
01 01 03 4 3 1 2	INTERESES GANADOS DE FAIS	2,403.20	0.00	354.63	354.63	2,048.57
01 01 03 4 3 1 3	INTERESE GANADOS DE FORTAMUN	680.80	0.00	646.10	646.10	34.70
01 01 03 5 0 0 0	PRODUCTOS	187,500.00	0.00	0.00	0.00	187,500.00
01 01 03 5 1 0 0	PRODUCTOS	187,500.00	0.00	0.00	0.00	187,500.00

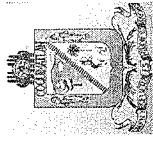


MUNICIPIO DE COQUIMATLAN, COL.  
Sistema Integral de Contabilidad Gubernamental

ESTADO ANALITICO DE INGRESOS  
DEL 1 DE DICIEMBRE AL 31 DE DICIEMBRE DE 2019

Análisis por: Fuente y Origen de Ingresos -- Clasificación por Rubro de Ingresos

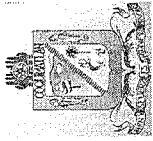
Clave Presupuestaria	Descripción	Est Dic-Dic	AyR Dic-Dic	Dev Dic-Dic	Rec Dic-Dic	PrR Dic-Dic
FF-OR-RF-Rubro-Tipo-Clase-Conc						
01 01 03 5 1 1 0	PRODUCTOS DERIVADOS DEL USO Y APROVECHAMIENTO DE BIENES NO SUJETOS A RÉGIMEN DE DOMINIO PÚBLICO	187,500.00	0.00	0.00	0.00	187,500.00
01 01 03 5 1 1 1	VENTA DE BIENES MUEBLES E INMUEBLES	187,500.00	0.00	0.00	0.00	187,500.00
01 01 04	APROVECHAMIENTOS	1,969.36	0.00	36,545.37	36,545.37	-34,576.01
01 01 04 6 0 0 0	APROVECHAMIENTOS	1,969.36	0.00	36,545.37	36,545.37	-34,576.01
01 01 04 6 1 0 0	APROVECHAMIENTOS	1,969.36	0.00	36,545.37	36,545.37	-34,576.01
01 01 04 6 1 2 0	MULTAS	1,969.36	0.00	33,840.95	33,840.95	-31,871.59
01 01 04 6 1 2 1	MULTAS POR FALTAS A LA REGLAMENTACIÓN MUNICIPAL	3,629.72	0.00	61,765.06	61,765.06	-58,135.34
01 01 04 6 1 2 4	DESCUENTO DE MULTAS	-1,660.36	0.00	-27,924.11	-27,924.11	26,263.75
01 01 04 6 1 3 0	INDEMNIZACIONES	0.00	0.00	2,704.42	2,704.42	-2,704.42
01 05	RECURSOS FEDERALES	4,406,864.87	0.00	7,885,489.07	7,885,489.07	-3,478,624.20
01 05 01	FONDO GENERAL DE PARTICIPACIONES	2,743,137.04	0.00	3,844,039.78	3,844,039.78	-1,100,902.74
01 05 01 8 0 0 0	PARTICIPACIONES, APORTACIONES, CONVENIOS, INCENTIVOS DERIVADOS DE LA COLABORACIÓN FISCAL Y FONDOS DISTINTOS DE APORTACIONES	2,743,137.04	0.00	3,844,039.78	3,844,039.78	-1,100,902.74
01 05 01 8 1 0 0	PARTICIPACIONES	2,743,137.04	0.00	3,844,039.78	3,844,039.78	-1,100,902.74
01 05 01 8 1 1 0	FONDO GENERAL DE PARTICIPACIONES	2,743,137.04	0.00	3,844,039.78	3,844,039.78	-1,100,902.74
01 05 02	FONDO DE FOMENTO MUNICIPAL	1,067,128.00	0.00	2,519,897.83	2,519,897.83	-1,452,769.83
01 05 02 8 0 0 0	PARTICIPACIONES, APORTACIONES, CONVENIOS, INCENTIVOS DERIVADOS DE LA COLABORACIÓN FISCAL Y FONDOS DISTINTOS DE APORTACIONES	1,067,128.00	0.00	2,519,897.83	2,519,897.83	-1,452,769.83
01 05 02 8 1 0 0	PARTICIPACIONES	1,067,128.00	0.00	2,519,897.83	2,519,897.83	-1,452,769.83
01 05 02 8 1 2 0	FONDO DE FOMENTO MUNICIPAL	1,067,128.00	0.00	2,519,897.83	2,519,897.83	-1,452,769.83
01 05 03	FONDO DE FISCALIZACIÓN Y RECAUDACION	109,095.00	0.00	279,907.87	279,907.87	-170,812.87
01 05 03 8 0 0 0	PARTICIPACIONES, APORTACIONES, CONVENIOS, INCENTIVOS DERIVADOS DE LA COLABORACIÓN FISCAL Y FONDOS DISTINTOS DE APORTACIONES	109,095.00	0.00	279,907.87	279,907.87	-170,812.87
01 05 03 8 1 0 0	PARTICIPACIONES	109,095.00	0.00	279,907.87	279,907.87	-170,812.87
01 05 03 8 1 6 0	FONDO DE FISCALIZACIÓN	109,095.00	0.00	279,907.87	279,907.87	-170,812.87
01 05 06	IMPUESTO ESPECIAL SOBRE PRODUCCION Y SERVICIOS	103,182.00	0.00	414,363.87	414,363.87	-311,181.87
01 05 06 8 0 0 0	PARTICIPACIONES, APORTACIONES, CONVENIOS, INCENTIVOS DERIVADOS DE LA COLABORACIÓN FISCAL Y FONDOS DISTINTOS DE APORTACIONES	103,182.00	0.00	414,363.87	414,363.87	-311,181.87
01 05 06 8 1 0 0	PARTICIPACIONES	103,182.00	0.00	414,363.87	414,363.87	-311,181.87
01 05 06 8 1 5 0	IEPS	103,182.00	0.00	414,363.87	414,363.87	-311,181.87
01 05 09	GASOLINA Y DIESEL	78,030.00	0.00	0.00	0.00	78,030.00
01 05 09 8 0 0 0	PARTICIPACIONES, APORTACIONES, CONVENIOS, INCENTIVOS DERIVADOS DE LA COLABORACIÓN FISCAL Y FONDOS DISTINTOS DE APORTACIONES	78,030.00	0.00	0.00	0.00	78,030.00
01 05 09 8 1 0 0	PARTICIPACIONES	78,030.00	0.00	0.00	0.00	78,030.00
01 05 09 8 1 7 0	IEPS GASOLINA Y DIESEL	78,030.00	0.00	0.00	0.00	78,030.00
01 05 10	FONDO DE IMPUESTO SOBRE LA RENTA	246,062.75	0.00	764,549.00	764,549.00	-518,486.25



**MUNICIPIO DE COQUIMATLAN, COL.**  
**Sistema Integral de Contabilidad Gubernamental**  
**ESTADO ANALITICO DE INGRESOS**  
**DEL 1 DE DICIEMBRE AL 31 DE DICIEMBRE DE 2019**

Análisis por: Fuente y Origen de Ingresos --- Clasificación por Rubro de Ingresos

Clave Presupuestaria	Descripción	Est Dic-Dic	AyR Dic-Dic	Dev Dic-Dic	Rec Dic-Dic	PPr Dic-Dic
FF-OR-RF-Rubro-Tipo-Class-Conc						
01 05 10 8 0 0 0	PARTICIPACIONES, APORTACIONES, CONVENIOS, INCENTIVOS DERIVADOS DE LA COLABORACIÓN FISCAL Y FONDOS DISTINTOS DE APORTACIONES	246,062.75	0.00	764,549.00	764,549.00	-518,486.25
01 05 10 8 1 0 0	PARTICIPACIONES	246,062.75	0.00	764,549.00	764,549.00	-518,486.25
01 05 10 8 1 9 0	PARTICIPACION ARTICULO 3-B LEY DE COORDINACION FISCAL FEDERAL	246,062.75	0.00	764,549.00	764,549.00	-518,486.25
01 05 12	TENENCIA O USO DE VEHICULOS	69.00	0.00	0.00	0.00	69.00
01 05 12 8 0 0 0	PARTICIPACIONES, APORTACIONES, CONVENIOS, INCENTIVOS DERIVADOS DE LA COLABORACIÓN FISCAL Y FONDOS DISTINTOS DE APORTACIONES	69.00	0.00	0.00	0.00	69.00
01 05 12 8 1 0 0	PARTICIPACIONES	69.00	0.00	0.00	0.00	69.00
01 05 12 8 1 3 0	TENENCIA	69.00	0.00	0.00	0.00	69.00
01 05 14	IMPUESTO SOBRE AUTOMOVILES NUEVOS	60,161.08	0.00	62,730.72	62,730.72	-2,569.64
01 05 14 8 0 0 0	PARTICIPACIONES, APORTACIONES, CONVENIOS, INCENTIVOS DERIVADOS DE LA COLABORACIÓN FISCAL Y FONDOS DISTINTOS DE APORTACIONES	60,161.08	0.00	62,730.72	62,730.72	-2,569.64
01 05 14 8 1 0 0	PARTICIPACIONES	60,161.08	0.00	62,730.72	62,730.72	-2,569.64
01 05 14 8 1 4 0	ISAN	60,161.08	0.00	62,730.72	62,730.72	-2,569.64
01 06	RECURSOS ESTATALES	0.00	258,333.30	258,333.30	258,333.30	0.00
01 06 02	CONVENIOS	0.00	258,333.30	258,333.30	258,333.30	0.00
01 06 02 6 0 0 0	APROVECHAMIENTOS	0.00	258,333.30	258,333.30	258,333.30	0.00
01 06 02 6 1 0 0	APROVECHAMIENTOS	0.00	258,333.30	258,333.30	258,333.30	0.00
01 06 02 6 1 9 0	OTROS APROVECHAMIENTOS	0.00	258,333.30	258,333.30	258,333.30	0.00
01 06 02 6 1 9 5	APOYOS	0.00	258,333.30	258,333.30	258,333.30	0.00
<b>02</b>	<b>ETIQUETADO</b>	<b>1,990,734.48</b>	<b>471,996.70</b>	<b>1,197,885.00</b>	<b>1,197,885.00</b>	<b>1,264,846.18</b>
02 05	RECURSOS FEDERALES	1,990,734.48	471,996.70	1,197,885.00	1,197,885.00	1,264,846.18
02 05 01	FONDO DE APORTACIONES PARA LA INFRAESTRUCTURA MUNICIPAL	912,404.49	244,454.00	0.00	0.00	1,156,858.49
02 05 01 8 0 0 0	PARTICIPACIONES, APORTACIONES, CONVENIOS, INCENTIVOS DERIVADOS DE LA COLABORACIÓN FISCAL Y FONDOS DISTINTOS DE APORTACIONES	912,404.49	244,454.00	0.00	0.00	1,156,858.49
02 05 01 8 2 0 0	APORTACIONES	912,404.49	244,454.00	0.00	0.00	1,156,858.49
02 05 01 8 2 1 0	FONDO DE APORTACIÓN PARA LA INFRAESTRUCTURA SOCIAL	912,404.49	244,454.00	0.00	0.00	1,156,858.49
02 05 01 8 2 1 1	FAIS DEL EJERCICIO	912,404.49	244,454.00	0.00	0.00	1,156,858.49
02 05 02	FONDO DE APORTACIONES PARA EL FORTALECIMIENTO DE LOS MUNICIPIOS Y DE LAS DEMARCACIONES TERRITORIALES DEL DISTRITO FEDERAL	1,078,329.99	174,592.00	1,197,885.00	1,197,885.00	55,036.99
02 05 02 8 0 0 0	PARTICIPACIONES, APORTACIONES, CONVENIOS, INCENTIVOS DERIVADOS DE LA COLABORACIÓN FISCAL Y FONDOS DISTINTOS DE APORTACIONES	1,078,329.99	174,592.00	1,197,885.00	1,197,885.00	55,036.99
02 05 02 8 2 0 0	APORTACIONES	1,078,329.99	174,592.00	1,197,885.00	1,197,885.00	55,036.99
02 05 02 8 2 2 0	FONDO DE APORTACIÓN PARA EL FORTALECIMIENTO DE LOS MUNICIPIOS	1,078,329.99	174,592.00	1,197,885.00	1,197,885.00	55,036.99
02 05 02 8 2 2 1	FORTAMUN DEL EJERCICIO	1,078,329.99	174,592.00	1,197,885.00	1,197,885.00	55,036.99
02 05 05	PROGRAMA PROAGUA APAUR 2019	0.00	52,950.70	0.00	0.00	52,950.70
02 05 05 8 0 0 0	PARTICIPACIONES, APORTACIONES, CONVENIOS, INCENTIVOS DERIVADOS DE LA COLABORACIÓN FISCAL Y FONDOS DISTINTOS DE APORTACIONES	0.00	52,950.70	0.00	0.00	52,950.70

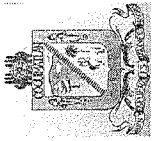


MUNICIPIO DE COQUIMATLAN, COL.  
Sistema Integral de Contabilidad Gubernamental

ESTADO ANALITICO DE INGRESOS  
DEL 1 DE DICIEMBRE AL 31 DE DICIEMBRE DE 2019

Análisis por: Fuente y Origen de Ingresos -- Clasificación por Rubro de Ingresos

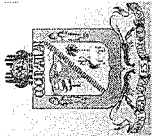
Clave	Presupuestaria	Descripción	Est	Dic-Dic	AyR	Dic-Dic	Dev	Dic-Dic	Rec	Dic-Dic	PrR	Dic-Dic
FF-OR	RF	Rubro-Tipo-Clase-Conc										
02	05	8 3 0 0	CONVENIOS	0.00	52,950.70	0.00	0.00	0.00	0.00	0.00		52,950.70
02	05	8 3 6 0	CONVENIOS DE PROGRAMAS FEDERALES	0.00	52,950.70	0.00	0.00	0.00	0.00	0.00		52,950.70
02	05	8 3 6 25	PROGRAMA PROAGUA APARTADO URBANO APAUR 2019	0.00	52,950.70	0.00	0.00	0.00	0.00	0.00		52,950.70
<b>TOTAL:</b>				<b>7,110,885.94</b>	<b>730,330.00</b>	<b>10,011,323.72</b>	<b>10,011,323.72</b>	<b>10,011,323.72</b>	<b>10,011,323.72</b>	<b>-2,170,107.78</b>		



**MUNICIPIO DE COQUIMATLAN, COL.**  
**Sistema Integral de Contabilidad Gubernamental**  
**ESTADO ANALITICO DE INGRESOS**  
**DEL 1 DE ENERO AL 31 DE DICIEMBRE DE 2019**

Análisis por: Fuente y Origen de Ingresos -- Clasificación por Rubro de Ingresos

Clave Presupuestaria	Descripción	Est Ene-Dic	AyR Ene-Dic	Dev Ene-Dic	Rec Ene-Dic	PrR Ene-Dic
FF-OR-RF-Rubro-Tipo-Clase-Conc						
<b>01</b>	<b>NO ETIQUETADO</b>	<b>68,383,985.12</b>	<b>3,728,594.89</b>	<b>81,739,552.00</b>	<b>81,739,552.00</b>	<b>-9,626,971.99</b>
01 01	RECURSOS FISCALES	11,878,071.63	0.00	12,154,442.68	12,154,442.68	-276,371.05
01 01 01	IMPUESTOS	5,524,993.97	0.00	6,209,553.59	6,209,553.59	-684,559.62
01 01 01 1	IMPUESTOS	5,524,993.97	0.00	6,208,863.37	6,208,863.37	-683,869.40
01 01 01 1 0	IMPUESTOS SOBRE LOS INGRESOS	0.00	0.00	20,000.00	20,000.00	-20,000.00
01 01 01 1 0 0	IMPUESTO SOBRE ESPECTÁCULOS Y OTRAS DIVERSIONES PUBLICAS	0.00	0.00	20,000.00	20,000.00	-20,000.00
01 01 01 1 1	OTROS ESPECTÁCULOS Y DIVERSIONES	0.00	0.00	20,000.00	20,000.00	-20,000.00
01 01 01 1 1 9	IMPUESTOS SOBRE EL PATRIMONIO	4,363,804.86	0.00	5,039,132.42	5,039,132.42	-675,327.56
01 01 01 1 2	IMPUESTO PREDIAL	4,363,804.86	0.00	5,039,132.42	5,039,132.42	-675,327.56
01 01 01 1 2 1	IMPUESTO PREDIAL URBANO EDIFICADO	2,977,863.25	0.00	3,659,227.23	3,659,227.23	-681,363.98
01 01 01 1 2 1 1	IMPUESTO PREDIAL URBANO NO EDIFICADO	497,396.63	0.00	511,388.99	511,388.99	-13,992.36
01 01 01 1 2 1 2	IMPUESTO PREDIAL RÚSTICO	1,082,422.46	0.00	1,072,318.26	1,072,318.26	10,104.20
01 01 01 1 2 1 3	IMPUESTO PREDIAL PARCELAS	181,231.86	0.00	191,121.24	191,121.24	-9,889.38
01 01 01 1 2 1 4	IMPUESTO PREDIAL CEMENTERIOS	265,173.14	0.00	329,964.40	329,964.40	-64,791.26
01 01 01 1 2 1 5	DESCUENTOS Y BONIFICACIONES POR PRONTO PAGO	-297,031.18	0.00	-313,582.81	-313,582.81	16,551.63
01 01 01 1 2 1 6	DESCUENTOS Y BONIFICACIONES DISCAPACITADOS Y TERCERA EDAD	-343,251.30	0.00	-411,304.89	-411,304.89	68,053.59
01 01 01 1 2 1 8	IMPUESTOS SOBRE LA PRODUCCIÓN, EL CONSUMO Y LAS TRANSACCIONES	773,320.47	0.00	683,590.43	683,590.43	89,730.04
01 01 01 1 3	IMPUESTO SOBRE TRANSMISIONES PATRIMONIALES	773,320.47	0.00	683,590.43	683,590.43	89,730.04
01 01 01 1 3 1	ACCESORIOS DE IMPUESTOS	387,868.64	0.00	466,140.52	466,140.52	-78,271.88
01 01 01 1 3 1 0	ACCESORIOS DE IMPUESTO PREDIAL	387,868.64	0.00	466,140.52	466,140.52	-78,271.88
01 01 01 1 3 1 1	GASTOS DE EJECUCIÓN	108,582.25	0.00	95,210.84	95,210.84	13,371.41
01 01 01 1 3 1 2	MULTAS	4,981.08	0.00	4,704.85	4,704.85	276.23
01 01 01 1 3 1 3	RECARGOS	624,202.84	0.00	1,041,430.17	1,041,430.17	-417,227.33
01 01 01 1 3 1 5	HONORARIOS DE NOTIFICACIÓN	3,107.64	0.00	4,977.13	4,977.13	-1,869.49
01 01 01 1 3 1 6	DESCUENTOS EN RECARGOS	-353,005.17	0.00	-680,182.47	-680,182.47	327,177.30
01 01 01 1 4	DERECHOS	0.00	0.00	690.22	690.22	-690.22
01 01 01 1 4 0	OTROS DERECHOS	0.00	0.00	690.22	690.22	-690.22
01 01 01 1 4 0 0	LICENCIAS, PERMISOS, AUTORIZACIONES Y REFRENDOS	0.00	0.00	690.22	690.22	-690.22
01 01 01 1 4 1	INCORPORACIÓN MUNICIPAL	0.00	0.00	690.22	690.22	-690.22
01 01 01 1 4 1 23	DERECHOS	4,380,704.82	0.00	5,362,355.43	5,362,355.43	-981,650.61
01 01 02	DERECHOS	4,379,874.62	0.00	5,360,834.61	5,360,834.61	-980,959.99
01 01 02 4	DERECHOS POR EL USO, GOCE, APROVECHAMIENTO O EXPLOTACIÓN DE BIENES DE DOMINIO PÚBLICO	331,324.22	0.00	388,028.16	388,028.16	-56,703.94
01 01 02 4 1	USO DE VÍAS Y ÁREAS PÚBLICAS	331,324.22	0.00	388,028.16	388,028.16	-56,703.94
01 01 02 4 1 1	ESTACIONAMIENTO PÚBLICO DE PROPIEDAD MUNICIPAL	166.04	0.00	806.00	806.00	-639.96
01 01 02 4 1 1 4	USO PARA PUESTOS FIJOS, SEMIFIJOS, AMBULANTES Y TIANGUIS	331,158.18	0.00	385,701.34	385,701.34	-54,543.16

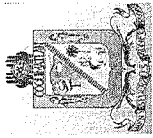


**MUNICIPIO DE COQUIMATLAN, COL.**  
**Sistema Integral de Contabilidad Gubernamental**  
**ESTADO ANALITICO DE INGRESOS**  
**DEL 1 DE ENERO AL 31 DE DICIEMBRE DE 2019**

Análisis por: Fuente y Origen de Ingresos -- Clasificación por Rubro de Ingresos

Clave Presupuestaria	Descripción	Est Ene-Dic	AyR Ene-Dic	Dev Ene-Dic	Rec Ene-Dic	PfR Ene-Dic
FF-OR-RF-Rubro-Tipo-Clase-Conc						
01 01 02 4 1 1 8	OTROS NO ESPECIFICADOS	0.00		0.00	1,520.82	1,520.82
01 01 02 4 3 0 0	DERECHOS POR PRESTACIÓN DE SERVICIOS	2,072,948.98		0.00	2,326,697.34	-253,748.36
01 01 02 4 3 2 0	ALUMBRADO PÚBLICO	1,699,418.76		0.00	1,916,644.07	-217,225.31
01 01 02 4 3 2 1	RECAUDACION CFE	1,699,418.76		0.00	1,868,613.09	-169,194.33
01 01 02 4 3 2 2	RECAUDACION TESORERIA	0.00		0.00	48,030.98	-48,030.98
01 01 02 4 3 3 0	ASEO PÚBLICO	830.18		0.00	0.00	830.18
01 01 02 4 3 4 0	CEMENTERIOS	81,143.53		0.00	41,666.63	39,476.90
01 01 02 4 3 5 0	RASTRO	291,556.51		0.00	368,386.64	-76,830.13
01 01 02 4 4 0 0	OTROS DERECHOS	1,975,601.42		0.00	2,646,109.11	-670,507.69
01 01 02 4 4 1 0	LICENCIAS, PERMISOS, AUTORIZACIONES Y REFRENDOS	265,115.51		0.00	703,522.16	-438,406.65
01 01 02 4 4 1 1	PERMISOS DE CONSTRUCCIÓN	29,252.07		0.00	30,041.52	-789.45
01 01 02 4 4 1 3	PERMISO PARA DEMOLICIÓN	630.10		0.00	903.93	-273.83
01 01 02 4 4 1 5	PERMISO PARA CONSTRUCCIÓN DE ALBERCAS	0.00		0.00	3,542.66	-3,542.66
01 01 02 4 4 1 6	PERMISO PARA BARDEOS	1,453.49		0.00	973.48	480.01
01 01 02 4 4 1 7	PERMISO PARA OBRAS DE LOS GOBIERNOS FEDERAL Y ESTATAL.	0.00		0.00	16.90	-16.90
01 01 02 4 4 1 9	OTROS PERMISOS DE CONTRUCCÓN	1,762.75		0.00	3,225.04	-1,462.29
01 01 02 4 4 1 10	ALINEAMIENTOS	2,081.33		0.00	7,472.61	-5,391.28
01 01 02 4 4 1 11	DESIGNACIÓN DE NÚMERO OFICIAL	5,286.82		0.00	10,107.68	-4,820.86
01 01 02 4 4 1 13	DICTAMEN DE VOCACIÓN DE SUELO	19,593.00		0.00	7,565.18	12,027.82
01 01 02 4 4 1 15	LICENCIA PARA ROMPER PAVIMENTOS, BANQUETAS O MACHUELOS.	2,557.78		0.00	30,608.18	-28,050.40
01 01 02 4 4 1 16	AUTORIZACIÓN DE PROGRAMA PARCIAL DE URBANIZACIÓN	119,682.07		0.00	74,900.40	44,781.67
01 01 02 4 4 1 18	PERMISO DE RELOTIFICACIÓN	0.00		0.00	47.31	-47.31
01 01 02 4 4 1 20	LICENCIA DE URBANIZACIÓN	56,563.15		0.00	430,958.89	-374,395.74
01 01 02 4 4 1 22	SUPERVISIÓN DE OBRAS	0.00		0.00	19,403.30	-19,403.30
01 01 02 4 4 1 24	CERTIFICADO DE HABITABILIDAD.	415.09		0.00	422.45	-7.36
01 01 02 4 4 1 25	INSCRIPCIÓN O REFRENDO COMO PERITO DE OBRA.	25,837.86		0.00	83,332.63	-57,494.77
01 01 02 4 4 2 0	ANUNCIOS Y PUBLICIDAD	11,150.94		0.00	990.54	10,160.40
01 01 02 4 4 2 1	PUBLICIDAD PERMANENTE	11,150.94		0.00	990.54	10,160.40
01 01 02 4 4 3 0	BEBIDAS ALCOHOLICAS	1,042,423.28		0.00	1,241,568.29	-199,145.01
01 01 02 4 4 3 1	EXPEDICIÓN DE LICENCIAS PARA FUNCIONAMIENTO DE ESTABLECIMIENTO	222,746.67		0.00	134,157.61	88,589.06
01 01 02 4 4 3 2	REFRENDO DE ANUAL DE LICENCIA	485,129.11		0.00	564,772.02	-79,642.91
01 01 02 4 4 3 3	CAMBIO DE DOMICILIO	3,818.83		0.00	84.49	3,734.34
01 01 02 4 4 3 4	CAMBIO DE PROPIETARIO	9,215.01		0.00	84.49	9,130.52
01 01 02 4 4 3 5	HORAS EXTRAS	269,974.78		0.00	400,408.16	-130,433.38
01 01 02 4 4 3 7	PERMISO PARA FUNCIONAMIENTO TEMPORAL	51,538.88		0.00	142,061.52	-90,522.64
01 01 02 4 4 5 0	REGISTROS, CERTIFICACIONES Y LEGALIZACIONES	325,522.26		0.00	367,846.21	-42,323.95






**MUNICIPIO DE COQUIMATLAN, COL.**  
**Sistema Integral de Contabilidad Gubernamental**  
**ESTADO ANALITICO DE INGRESOS**  
**DEL 1 DE ENERO AL 31 DE DICIEMBRE DE 2019**

Análisis por: Fuente y Origen de Ingresos -- Clasificación por Rubro de Ingresos

Clave Presupuestaria FF-OR-RF-Rubro-Tipo-Clase-Conc	Descripción	Est Ene-Dic	AyR Ene-Dic	Dev Ene-Dic	Rec Ene-Dic	PrR Ene-Dic
01 01 02 4 4 5 1	EN OFICINAS	257,353.55	0.00	262,553.67	262,553.67	-5,200.12
01 01 02 4 4 5 2	A DOMICILIO	18,928.11	0.00	30,812.24	30,812.24	-11,884.13
01 01 02 4 4 5 3	DIVORCIOS	49,240.60	0.00	74,480.30	74,480.30	-25,239.70
01 01 02 4 4 6 0	CATASTRO	211,334.74	0.00	213,414.20	213,414.20	-2,079.46
01 01 02 4 4 6 2	INFORMES Y CERTIFICACIONES DE CATASTRO	78,647.08	0.00	74,434.55	74,434.55	4,212.53
01 01 02 4 4 6 3	AVALÚOS, ASIGNACION DE CLAVES Y MEDICIONES	112,005.39	0.00	116,625.83	116,625.83	-4,620.44
01 01 02 4 4 6 4	FUSIONES, SUBDIVISIONES, RELOTIFICACIONES, CESIONES Y REGISTROS	20,682.27	0.00	22,353.82	22,353.82	-1,671.55
01 01 02 4 4 7 0	ECOLOGÍA	17,924.61	0.00	19,379.45	19,379.45	-1,454.84
01 01 02 4 4 7 1	DICTÁMEN DE FACTIBILIDAD	17,260.47	0.00	17,536.23	17,536.23	-275.76
01 01 02 4 4 7 3	AUTORIZACIÓN PARA PODA O DERRIBO DE ÁRBOL	664.14	0.00	1,843.22	1,843.22	-1,179.08
01 01 02 4 4 8 0	DIVERSAS CERTIFICACIONES	102,130.08	0.00	99,388.26	99,388.26	2,741.82
01 01 02 4 4 8 2	CERTIFICACIÓN DE RESIDENCIA	8,728.81	0.00	101.39	101.39	8,627.42
01 01 02 4 4 8 4	CONSTANCIAS	11,357.60	0.00	6,040.49	6,040.49	5,317.11
01 01 02 4 4 8 5	REGISTRO DEL RIESGO DE SINIESTRALIDAD	82,043.67	0.00	93,246.38	93,246.38	-11,202.71
01 01 02 5 0 0 0	PRODUCTOS	830.20	0.00	1,520.82	1,520.82	-690.62
01 01 02 5 1 0 0	PRODUCTOS	830.20	0.00	1,520.82	1,520.82	-690.62
01 01 02 5 1 1 0	PRODUCTOS DERIVADOS DEL USO Y APROVECHAMIENTO DE BIENES NO SUJETOS A RÉGIMEN DE DOMINIO PÚBLICO	830.20	0.00	1,520.82	1,520.82	-690.62
01 01 02 5 1 1 3	FORMAS EMPRESAS	830.20	0.00	1,520.82	1,520.82	-690.62
01 01 03	PRODUCTOS	1,890,854.61	0.00	298,425.07	298,425.07	1,592,429.54
01 01 03 4 0 0 0	DERECHOS	390,854.61	0.00	298,425.07	298,425.07	92,429.54
01 01 03 4 3 0 0	DERECHOS POR PRESTACIÓN DE SERVICIOS	390,854.61	0.00	298,425.07	298,425.07	92,429.54
01 01 03 4 3 1 0	INGRESOS FINANCIEROS	390,854.61	0.00	298,425.07	298,425.07	92,429.54
01 01 03 4 3 1 1	INTERESE GANADOS DE GASTO CORRIENTE	353,848.48	0.00	264,189.38	264,189.38	89,659.10
01 01 03 4 3 1 2	INTERESES GANADOS DE FAIS	28,837.74	0.00	23,911.57	23,911.57	4,926.17
01 01 03 4 3 1 3	INTERESE GANADOS DE FORTAMUN	8,168.39	0.00	10,324.12	10,324.12	-2,155.73
01 01 03 5 0 0 0	PRODUCTOS	1,500,000.00	0.00	0.00	0.00	1,500,000.00
01 01 03 5 1 0 0	PRODUCTOS	1,500,000.00	0.00	0.00	0.00	1,500,000.00
01 01 03 5 1 1 0	PRODUCTOS DERIVADOS DEL USO Y APROVECHAMIENTO DE BIENES NO SUJETOS A RÉGIMEN DE DOMINIO PÚBLICO	1,500,000.00	0.00	0.00	0.00	1,500,000.00
01 01 03 5 1 1 1	VENTA DE BIENES MUEBLES E INMUEBLES	1,500,000.00	0.00	0.00	0.00	1,500,000.00
01 01 04	APROVECHAMIENTOS	81,518.23	0.00	284,108.59	284,108.59	-202,590.36
01 01 04 6 0 0 0	APROVECHAMIENTOS	81,518.23	0.00	284,108.59	284,108.59	-202,590.36
01 01 04 6 1 0 0	APROVECHAMIENTOS	81,518.23	0.00	284,108.59	284,108.59	-202,590.36
01 01 04 6 1 2 0	MULTAS	31,589.97	0.00	221,658.49	221,658.49	-190,068.52
01 01 04 6 1 2 1	MULTAS POR FALTAS A LA REGLAMENTACIÓN MUNICIPAL	51,553.91	0.00	407,639.26	407,639.26	-356,085.35
01 01 04 6 1 2 4	DESCUENTO DE MULTAS	-19,963.94	0.00	-185,980.77	-185,980.77	166,016.83

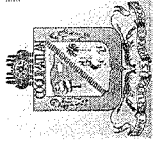


**MUNICIPIO DE COQUIMATLAN, COL.**  
**Sistema Integral de Contabilidad Gubernamental**

**ESTADO ANALITICO DE INGRESOS**  
**DEL 1 DE ENERO AL 31 DE DICIEMBRE DE 2019**

Análisis por: Fuente y Origen de Ingresos -- Clasificación por Rubro de Ingresos

Clave Presupuestaria	Descripción	Est	Ene-Dic	AyR	Ene-Dic	Dev	Ene-Dic	Rec	Ene-Dic	PtR	Ene-Dic
FF-OR-RF-Rubro-Tipo-Clase-Conc											
01 01 04 6 1 3 0	INDEMNIZACIONES	49,928.26		0.00	62,450.10		62,450.10		62,450.10		-12,521.84
01 05	RECURSOS FEDERALES	56,473,838.00		0.00	62,876,814.43		62,876,814.43		62,876,814.43		-6,402,976.43
01 05 01	FONDO GENERAL DE PARTICIPACIONES	35,291,078.00		0.00	38,886,039.24		38,886,039.24		38,886,039.24		-3,594,961.24
01 05 01 8 0 0 0	PARTICIPACIONES, APORTACIONES, CONVENIOS, INCENTIVOS DERIVADOS DE LA COLABORACIÓN FISCAL Y FONDOS DISTINTOS DE APORTACIONES	35,291,078.00		0.00	38,886,039.24		38,886,039.24		38,886,039.24		-3,594,961.24
01 05 01 8 1 0 0	PARTICIPACIONES	35,291,078.00		0.00	38,886,039.24		38,886,039.24		38,886,039.24		-3,594,961.24
01 05 01 8 1 1 0	FONDO GENERAL DE PARTICIPACIONES	35,291,078.00		0.00	38,886,039.24		38,886,039.24		38,886,039.24		-3,594,961.24
01 05 02	FONDO DE FOMENTO MUNICIPAL	13,662,230.00		0.00	14,342,125.22		14,342,125.22		14,342,125.22		-679,895.22
01 05 02 8 0 0 0	PARTICIPACIONES, APORTACIONES, CONVENIOS, INCENTIVOS DERIVADOS DE LA COLABORACIÓN FISCAL Y FONDOS DISTINTOS DE APORTACIONES	13,662,230.00		0.00	14,342,125.22		14,342,125.22		14,342,125.22		-679,895.22
01 05 02 8 1 0 0	PARTICIPACIONES	13,662,230.00		0.00	14,342,125.22		14,342,125.22		14,342,125.22		-679,895.22
01 05 02 8 1 2 0	FONDO DE FOMENTO MUNICIPAL	13,662,230.00		0.00	14,342,125.22		14,342,125.22		14,342,125.22		-679,895.22
01 05 03	FONDO DE FISCALIZACIÓN Y RECAUDACION	1,938,643.00		0.00	1,978,460.95		1,978,460.95		1,978,460.95		-39,817.95
01 05 03 8 0 0 0	PARTICIPACIONES, APORTACIONES, CONVENIOS, INCENTIVOS DERIVADOS DE LA COLABORACIÓN FISCAL Y FONDOS DISTINTOS DE APORTACIONES	1,938,643.00		0.00	1,978,460.95		1,978,460.95		1,978,460.95		-39,817.95
01 05 03 8 1 0 0	PARTICIPACIONES	1,938,643.00		0.00	1,978,460.95		1,978,460.95		1,978,460.95		-39,817.95
01 05 03 8 1 6 0	FONDO DE FISCALIZACIÓN	1,938,643.00		0.00	1,978,460.95		1,978,460.95		1,978,460.95		-39,817.95
01 05 06	IMPUESTO ESPECIAL SOBRE PRODUCCION Y SERVICIOS	949,382.00		0.00	3,903,864.65		3,903,864.65		3,903,864.65		-2,954,482.65
01 05 06 8 0 0 0	PARTICIPACIONES, APORTACIONES, CONVENIOS, INCENTIVOS DERIVADOS DE LA COLABORACIÓN FISCAL Y FONDOS DISTINTOS DE APORTACIONES	949,382.00		0.00	3,903,864.65		3,903,864.65		3,903,864.65		-2,954,482.65
01 05 06 8 1 0 0	PARTICIPACIONES	949,382.00		0.00	3,903,864.65		3,903,864.65		3,903,864.65		-2,954,482.65
01 05 06 8 1 5 0	IEPS	949,382.00		0.00	3,903,864.65		3,903,864.65		3,903,864.65		-2,954,482.65
01 05 09	GASOLINA Y DIESEL	909,283.00		0.00	0.00		0.00		0.00		909,283.00
01 05 09 8 0 0 0	PARTICIPACIONES, APORTACIONES, CONVENIOS, INCENTIVOS DERIVADOS DE LA COLABORACIÓN FISCAL Y FONDOS DISTINTOS DE APORTACIONES	909,283.00		0.00	0.00		0.00		0.00		909,283.00
01 05 09 8 1 0 0	PARTICIPACIONES	909,283.00		0.00	0.00		0.00		0.00		909,283.00
01 05 09 8 1 7 0	IEPS GASOLINA Y DIESEL	909,283.00		0.00	0.00		0.00		0.00		909,283.00
01 05 10	FONDO DE IMPUESTO SOBRE LA RENTA	2,952,753.00		0.00	2,964,864.00		2,964,864.00		2,964,864.00		-12,111.00
01 05 10 8 0 0 0	PARTICIPACIONES, APORTACIONES, CONVENIOS, INCENTIVOS DERIVADOS DE LA COLABORACIÓN FISCAL Y FONDOS DISTINTOS DE APORTACIONES	2,952,753.00		0.00	2,964,864.00		2,964,864.00		2,964,864.00		-12,111.00
01 05 10 8 1 0 0	PARTICIPACIONES	2,952,753.00		0.00	2,964,864.00		2,964,864.00		2,964,864.00		-12,111.00
01 05 10 8 1 9 0	PARTICIPACION ARTICULO 3-B LEY DE COORDINACION FISCAL FEDERAL	2,952,753.00		0.00	2,964,864.00		2,964,864.00		2,964,864.00		-12,111.00
01 05 12	TENENCIA O USO DE VEHICULOS	490.00		0.00	37.43		37.43		37.43		452.57



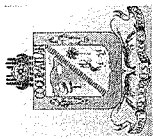
**MUNICIPIO DE COQUIMATLAN, COL.**  
Sistema Integral de Contabilidad Gubernamental

**ESTADO ANALITICO DE INGRESOS**

**DEL 1 DE ENERO AL 31 DE DICIEMBRE DE 2019**

Análisis por: Fuente y Origen de Ingresos -- Clasificación por Rubro de Ingresos

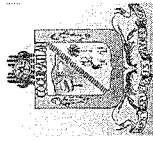
Clave Presupuestaria	Descripción	Est Ene-Dic	AyR Ene-Dic	Dev Ene-Dic	Rec Ene-Dic	PtR Ene-Dic
FF-OR-RF-Rubro-Tipo-Clase-Conc						
01 05 12 8 0 0 0	PARTICIPACIONES, APORTACIONES, CONVENIOS, INCENTIVOS DERIVADOS DE LA COLABORACIÓN FISCAL Y FONDOS DISTINTOS DE APORTACIONES	490.00	0.00	37.43	37.43	452.57
01 05 12 8 1 0 0	TEMENECIA	490.00	0.00	37.43	37.43	452.57
01 05 12 8 1 3 0	IMPUESTO SOBRE AUTOMOVILES NUEVOS	769,979.00	0.00	801,422.94	801,422.94	-31,443.94
01 05 14 8 0 0 0	DERIVADOS DE LA COLABORACIÓN FISCAL Y FONDOS DISTINTOS DE APORTACIONES	769,979.00	0.00	801,422.94	801,422.94	-31,443.94
01 05 14 8 1 0 0	PARTICIPACIONES	769,979.00	0.00	801,422.94	801,422.94	-31,443.94
01 05 14 8 1 4 0	ISAV	769,979.00	0.00	801,422.94	801,422.94	-31,443.94
01 06	RECURSOS ESTATALES	32,075.49	3,728,594.89	6,708,294.89	6,708,294.89	-2,947,624.51
01 06 02	CONVENIOS	32,075.49	3,728,594.89	6,708,294.89	6,708,294.89	-2,947,624.51
01 06 02 6 0 0 0	APROVECHAMIENTOS	32,075.49	3,728,594.89	6,708,294.89	6,708,294.89	-2,947,624.51
01 06 02 6 1 0 0	APROVECHAMIENTOS	32,075.49	3,728,594.89	6,708,294.89	6,708,294.89	-2,947,624.51
01 06 02 6 1 9 0	OTROS APROVECHAMIENTOS	32,075.49	3,728,594.89	6,708,294.89	6,708,294.89	-2,947,624.51
01 06 02 6 1 9 5	APOYOS	32,075.49	3,728,594.89	6,708,294.89	6,708,294.89	-2,947,624.51
<b>02</b>	<b>ETIQUETADO</b>	<b>23,888,812.00</b>	<b>7,372,914.08</b>	<b>31,162,632.30</b>	<b>31,162,632.30</b>	<b>99,093.78</b>
02 05	RECURSOS FEDERALES	23,888,812.00	7,372,914.08	31,162,632.30	31,162,632.30	99,093.78
02 05 01	FONDO DE APORTACIONES PARA LA INFRAESTRUCTURA MUNICIPAL	10,948,853.00	2,044,454.00	12,993,307.00	12,993,307.00	0.00
02 05 01 8 0 0 0	PARTICIPACIONES, APORTACIONES, CONVENIOS, INCENTIVOS DERIVADOS DE LA COLABORACIÓN FISCAL Y FONDOS DISTINTOS DE APORTACIONES	10,948,853.00	2,044,454.00	12,993,307.00	12,993,307.00	0.00
02 05 01 8 2 0 0	APORTACIONES	10,948,853.00	2,044,454.00	12,993,307.00	12,993,307.00	0.00
02 05 01 8 2 1 0	FONDO DE APORTACIÓN PARA LA INFRAESTRUCTURA SOCIAL	10,948,853.00	2,044,454.00	12,993,307.00	12,993,307.00	0.00
02 05 01 8 2 1 1	FAIS DEL EJERCICIO	10,948,853.00	2,044,454.00	12,993,307.00	12,993,307.00	0.00
02 05 02	FONDO DE APORTACIONES PARA EL FORTALECIMIENTO DE LOS MUNICIPIOS Y DE LAS DEMARCACIONES TERRITORIALES DEL DISTRITO FEDERAL	12,939,959.00	1,434,595.00	14,374,554.00	14,374,554.00	0.00
02 05 02 8 0 0 0	PARTICIPACIONES, APORTACIONES, CONVENIOS, INCENTIVOS DERIVADOS DE LA COLABORACIÓN FISCAL Y FONDOS DISTINTOS DE APORTACIONES	12,939,959.00	1,434,595.00	14,374,554.00	14,374,554.00	0.00
02 05 02 8 2 0 0	APORTACIONES	12,939,959.00	1,434,595.00	14,374,554.00	14,374,554.00	0.00
02 05 02 8 2 2 0	FONDO DE APORTACIÓN PARA EL FORTALECIMIENTO DE LOS MUNICIPIOS	12,939,959.00	1,434,595.00	14,374,554.00	14,374,554.00	0.00
02 05 02 8 2 2 1	FORTAMUN DEL EJERCICIO	12,939,959.00	1,434,595.00	14,374,554.00	14,374,554.00	0.00
02 05 05	PROGRAMA PROAGUA APAUR 2019	0.00	2,515,122.73	2,450,485.46	2,450,485.46	64,637.27
02 05 05 8 0 0 0	PARTICIPACIONES, APORTACIONES, CONVENIOS, INCENTIVOS DERIVADOS DE LA COLABORACIÓN FISCAL Y FONDOS DISTINTOS DE	0.00	2,515,122.73	2,450,485.46	2,450,485.46	64,637.27



MUNICIPIO DE COQUIMATLAN, COL.  
 Sistema Integral de Contabilidad Gubernamental  
**ESTADO ANALITICO DE INGRESOS**  
**DEL 1 DE ENERO AL 31 DE DICIEMBRE DE 2019**

Análisis por: Fuente y Origen de Ingresos -- Clasificación por Rubro de Ingresos

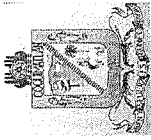
Clave Presupuestaria FF-OR-RF-Rubro-Tipo-Clase-Conc	Descripción	Est		AyR		Dev		Rec		PrR	
		Ene-Dic	Ene-Dic	Ene-Dic	Ene-Dic	Ene-Dic	Ene-Dic	Ene-Dic	Ene-Dic	Ene-Dic	Ene-Dic
APORTACIONES											
02 05 8 3 0 0	CONVENIOS	0.00	2,515,122.73	0.00	2,450,485.46	2,450,485.46	2,450,485.46	2,450,485.46	2,450,485.46	2,450,485.46	64,637.27
02 05 8 3 6 0	CONVENIOS DE PROGRAMAS FEDERALES	0.00	2,515,122.73	0.00	2,450,485.46	2,450,485.46	2,450,485.46	2,450,485.46	2,450,485.46	2,450,485.46	64,637.27
02 05 8 3 6 25	PROGRAMA PROAGUA APARTADO URBANO APAUR 2019	0.00	2,515,122.73	0.00	2,450,485.46	2,450,485.46	2,450,485.46	2,450,485.46	2,450,485.46	2,450,485.46	64,637.27
02 05 06	PROGRAMA APARURAL 2019	0.00	1,378,742.35	0.00	1,344,285.84	1,344,285.84	1,344,285.84	1,344,285.84	1,344,285.84	1,344,285.84	34,456.51
02 05 06 8 0 0 0	PARTICIPACIONES, APORTACIONES, CONVENIOS, INCENTIVOS DERIVADOS DE LA COLABORACIÓN FISCAL Y FONDOS DISTINTOS DE	0.00	1,378,742.35	0.00	1,344,285.84	1,344,285.84	1,344,285.84	1,344,285.84	1,344,285.84	1,344,285.84	34,456.51
APORTACIONES											
02 05 06 8 3 0 0	CONVENIOS	0.00	1,378,742.35	0.00	1,344,285.84	1,344,285.84	1,344,285.84	1,344,285.84	1,344,285.84	1,344,285.84	34,456.51
02 05 06 8 3 6 0	CONVENIOS DE PROGRAMAS FEDERALES	0.00	1,378,742.35	0.00	1,344,285.84	1,344,285.84	1,344,285.84	1,344,285.84	1,344,285.84	1,344,285.84	34,456.51
02 05 06 8 3 6 26	PROGRAMA PROAGUA APARTADO RURAL APARURAL 2019	0.00	1,378,742.35	0.00	1,344,285.84	1,344,285.84	1,344,285.84	1,344,285.84	1,344,285.84	1,344,285.84	34,456.51
<b>TOTAL:</b>		<b>92,272,797.12</b>	<b>11,101,508.97</b>	<b>112,902,184.30</b>	<b>112,902,184.30</b>	<b>112,902,184.30</b>	<b>112,902,184.30</b>	<b>112,902,184.30</b>	<b>112,902,184.30</b>	<b>112,902,184.30</b>	<b>-9,527,878.21</b>



**MUNICIPIO DE COQUIMATLAN, COL.**  
**Sistema Integral de Contabilidad Gubernamental**  
**ESTADO ANALITICO DE INGRESOS**  
**DEL 1 DE DICIEMBRE AL 31 DE DICIEMBRE DE 2019**

Análisis por: Fuente y Origen de Ingresos

Clave Presupuestaria	Descripción	Est Dic-Dic	AyR Dic-Dic	Dev Dic-Dic	Rec Dic-Dic	PfR Dic-Dic
<b>01 NO ETIQUETADO</b>		<b>5,120,151.46</b>	<b>258,333.30</b>	<b>8,813,438.72</b>	<b>8,813,438.72</b>	<b>-3,434,953.96</b>
01 RECURSOS FISCALES		713,286.59	0.00	669,616.35	669,616.35	43,670.24
01 IMPUESTOS		213,559.92	0.00	217,442.63	217,442.63	-3,882.71
02 DERECHOS		277,685.90	0.00	391,167.71	391,167.71	-113,481.81
03 PRODUCTOS		220,071.41	0.00	24,460.64	24,460.64	195,610.77
04 APROVECHAMIENTOS		1,969.36	0.00	36,545.37	36,545.37	-34,576.01
05 RECURSOS FEDERALES		4,406,864.87	0.00	7,885,489.07	7,885,489.07	-3,478,624.20
01 FONDO GENERAL DE PARTICIPACIONES		2,743,137.04	0.00	3,844,039.78	3,844,039.78	-1,100,902.74
02 FONDO DE FOMENTO MUNICIPAL		1,067,128.00	0.00	2,519,897.83	2,519,897.83	-1,452,769.83
03 FONDO DE FISCALIZACION Y RECAUDACION		109,095.00	0.00	279,907.87	279,907.87	-170,812.87
06 IMPUESTO ESPECIAL SOBRE PRODUCCION Y SERVICIOS		103,182.00	0.00	414,363.87	414,363.87	-311,181.87
09 GASOLINA Y DIESEL		78,030.00	0.00	0.00	0.00	78,030.00
10 FONDO DE IMPUESTO SOBRE LA RENTA		246,062.75	0.00	764,549.00	764,549.00	-518,486.25
12 TENENCIA O USO DE VEHICULOS		69.00	0.00	0.00	0.00	69.00
14 IMPUESTO SOBRE AUTOMOVILES NUEVOS		60,161.08	0.00	62,730.72	62,730.72	-2,569.64
06 RECURSOS ESTATALES		0.00	258,333.30	258,333.30	258,333.30	0.00
02 CONVENIOS		0.00	258,333.30	258,333.30	258,333.30	0.00
<b>02 ETIQUETADO</b>		<b>1,990,734.48</b>	<b>471,996.70</b>	<b>1,197,885.00</b>	<b>1,197,885.00</b>	<b>1,264,846.18</b>
05 RECURSOS FEDERALES		1,990,734.48	471,996.70	1,197,885.00	1,197,885.00	1,264,846.18
01 FONDO DE APORTACIONES PARA LA INFRAESTRUCTURA MUNICIPAL		912,404.49	244,454.00	0.00	0.00	1,156,858.49
02 FONDO DE APORTACIONES PARA EL FORTALECIMIENTO DE LOS MUNICIPIOS Y DE LAS DEMARCACIONES TERRITORIALES DEL DISTRITO FEDERAL		1,078,329.99	174,592.00	1,197,885.00	1,197,885.00	55,036.99
05 PROGRAMA PROAGUA APAUR 2019		0.00	52,950.70	0.00	0.00	52,950.70
<b>TOTAL:</b>		<b>7,110,885.94</b>	<b>730,330.00</b>	<b>10,011,323.72</b>	<b>10,011,323.72</b>	<b>-2,170,107.78</b>



**MUNICIPIO DE COQUIMATLAN, COL.**  
 Sistema Integral de Contabilidad Gubernamental  
**ESTADO ANALITICO DE INGRESOS**  
**DEL 1 DE ENERO AL 31 DE DICIEMBRE DE 2019**


Análisis por: Fuente y Origen de Ingresos

Clave Presupuestaria Descripción  
 FF-OR-RF

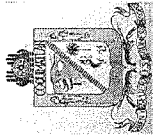
	Est	Ene-Dic	AyR	Ene-Dic	Dev	Ene-Dic	Rec	Ene-Dic	PrR	Ene-Dic
<b>01 NO ETIQUETADO</b>	<b>68,383,985.12</b>		<b>3,728,594.89</b>		<b>81,739,552.00</b>		<b>81,739,552.00</b>		<b>-9,626,971.99</b>	
01 RECURSOS FISCALES	11,878,071.63		0.00		12,154,442.68		12,154,442.68		-276,371.05	
01 IMPUESTOS	5,524,993.97		0.00		6,209,553.59		6,209,553.59		-684,559.62	
02 DERECHOS	4,380,704.82		0.00		5,362,355.43		5,362,355.43		-981,650.61	
03 PRODUCTOS	1,890,854.61		0.00		298,425.07		298,425.07		1,592,429.54	
04 APROVECHAMIENTOS	81,518.23		0.00		284,108.59		284,108.59		-202,590.36	
05 RECURSOS FEDERALES	56,473,838.00		0.00		62,876,814.43		62,876,814.43		-6,402,976.43	
01 FONDO GENERAL DE PARTICIPACIONES	35,291,078.00		0.00		38,886,039.24		38,886,039.24		-3,594,961.24	
02 FONDO DE FOMENTO MUNICIPAL	13,662,230.00		0.00		14,342,125.22		14,342,125.22		-679,895.22	
03 FONDO DE FISCALIZACION Y RECAUDACION	1,938,643.00		0.00		1,978,460.95		1,978,460.95		-39,817.95	
06 IMPUESTO ESPECIAL SOBRE PRODUCCION Y SERVICIOS	949,382.00		0.00		3,903,864.65		3,903,864.65		-2,954,482.65	
09 GASOLINA Y DIESEL	909,283.00		0.00		0.00		0.00		909,283.00	
10 FONDO DE IMPUESTO SOBRE LA RENTA	2,952,753.00		0.00		2,964,864.00		2,964,864.00		-12,111.00	
12 TENENCIA O USO DE VEHICULOS	490.00		0.00		37.43		37.43		452.57	
14 IMPUESTO SOBRE AUTOMOVILES NUEVOS	769,979.00		0.00		801,422.94		801,422.94		-31,443.94	
06 RECURSOS ESTATALES	32,075.49		3,728,594.89		6,708,294.89		6,708,294.89		-2,947,624.51	
02 CONVENIOS	32,075.49		3,728,594.89		6,708,294.89		6,708,294.89		-2,947,624.51	
<b>02 ETIQUETADO</b>	<b>23,888,812.00</b>		<b>7,372,914.08</b>		<b>31,162,632.30</b>		<b>31,162,632.30</b>		<b>99,093.78</b>	
05 RECURSOS FEDERALES	23,888,812.00		7,372,914.08		31,162,632.30		31,162,632.30		99,093.78	
01 FONDO DE APORTACIONES PARA LA INFRAESTRUCTURA MUNICIPAL	10,948,853.00		2,044,454.00		12,993,307.00		12,993,307.00		0.00	
02 FONDO DE APORTACIONES PARA EL FORTALECIMIENTO DE LOS MUNICIPIOS Y DE LAS DEMARCACIONES TERRITORIALES DEL DISTRITO FEDERAL	12,939,959.00		1,434,595.00		14,374,554.00		14,374,554.00		0.00	
05 PROGRAMA PROAGUA APAUR 2019	0.00		2,515,122.73		2,450,485.46		2,450,485.46		64,637.27	
06 PROGRAMA APARURAL 2019	0.00		1,378,742.35		1,344,285.84		1,344,285.84		34,456.51	
<b>TOTAL:</b>	<b>92,272,797.12</b>		<b>11,101,508.97</b>		<b>112,902,184.30</b>		<b>112,902,184.30</b>		<b>-9,527,878.21</b>	



**H. Ayuntamiento de Coquimatlán  
Administración 2018-2021**



	<b>Estado Analítico del egresos</b>

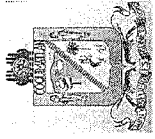


**MUNICIPIO DE COQUIMATLAN, COL.**  
**Sistema Integral de Contabilidad Gubernamental**  
**ESTADO ANALITICO DEL EJERCICIO DEL PRESUPUESTO DE EGRESOS**  
**DEL 1 DE DICIEMBRE AL 31 DE DICIEMBRE DE 2019**

Análisis por: Fuente de Financiamiento -- Objeto del Gasto

Clave Presupuestaria	Descripción	Apr	Dic-Dic	AyR	Dic-Dic	DpC	Dic-Dic	Dev	Dic-Dic	Pag	Dic-Dic	Seje	Dic-Dic
FF-OF-RF-Cap-Con-PGen-PEsp													
<b>01</b>	<b>NO ETIQUETADO</b>	<b>9,620,288.84</b>	<b>-4,652,153.24</b>	<b>-8,621,233.55</b>	<b>13,589,369.15</b>	<b>13,181,402.78</b>	<b>-8,621,233.55</b>	<b>13,589,369.15</b>	<b>13,181,402.78</b>	<b>13,181,402.78</b>	<b>-8,621,233.55</b>	<b>-8,621,233.55</b>	<b>-8,621,233.55</b>
01 01	RECURSOS FISCALES	9,620,288.84	-4,652,153.24	-8,621,233.55	13,589,369.15	13,181,402.78	-8,621,233.55	13,589,369.15	13,181,402.78	13,181,402.78	-8,621,233.55	-8,621,233.55	-8,621,233.55
01 01 01	RECURSOS PROPIOS	9,620,288.84	-4,652,153.24	-8,621,233.55	13,589,369.15	13,181,402.78	-8,621,233.55	13,589,369.15	13,181,402.78	13,181,402.78	-8,621,233.55	-8,621,233.55	-8,621,233.55
01 01 01 0	SERVICIOS PERSONALES	7,911,907.92	-4,549,344.14	-5,890,610.71	9,253,174.49	9,197,482.97	-5,890,610.71	9,253,174.49	9,197,482.97	9,197,482.97	-5,890,610.71	-5,890,610.71	-5,890,610.71
01 01 01 1	REMUNERACIONES AL PERSONAL DE CARACTER PERMANENTE	1,823,532.14	-1,781,175.98	-2,090,949.59	2,133,305.75	2,133,305.75	-2,090,949.59	2,133,305.75	2,133,305.75	2,133,305.75	-2,090,949.59	-2,090,949.59	-2,090,949.59
01 01 01 1 3	SUELDOS BASE AL PERSONAL PERMANENTE	1,823,532.14	-1,781,175.98	-2,090,949.59	2,133,305.75	2,133,305.75	-2,090,949.59	2,133,305.75	2,133,305.75	2,133,305.75	-2,090,949.59	-2,090,949.59	-2,090,949.59
01 01 01 1 3 1	SUELDO	1,074,222.16	-1,634,200.29	-1,956,369.89	1,396,391.76	1,396,391.76	-1,956,369.89	1,396,391.76	1,396,391.76	1,396,391.76	-1,956,369.89	-1,956,369.89	-1,956,369.89
01 01 01 1 3 2	SOBRE SUELDO	525,521.63	-121,595.76	-112,139.49	516,065.36	516,065.36	-112,139.49	516,065.36	516,065.36	516,065.36	-112,139.49	-112,139.49	-112,139.49
01 01 01 1 3 3	QUINQUENIOS	223,788.35	-25,379.93	-22,440.21	220,848.63	220,848.63	-22,440.21	220,848.63	220,848.63	220,848.63	-22,440.21	-22,440.21	-22,440.21
01 01 01 1 3 0 0	REMUNERACIONES ADICIONALES Y ESPECIALES	3,974,926.24	-481,093.21	-1,785,306.49	5,279,139.52	5,279,139.52	-1,785,306.49	5,279,139.52	5,279,139.52	5,279,139.52	-1,785,306.49	-1,785,306.49	-1,785,306.49
01 01 01 1 3 2 0	PRIMAS DE VACACIONES, DOMINICAL Y GRATIFICACION DE FIN DE AÑO	3,778,793.10	-517,754.81	-1,783,002.33	5,044,040.62	5,044,040.62	-1,783,002.33	5,044,040.62	5,044,040.62	5,044,040.62	-1,783,002.33	-1,783,002.33	-1,783,002.33
01 01 01 1 3 2 1	PRIMA VACACIONAL	265,275.53	-265,275.53	0.00	0.00	0.00	0.00	0.00	0.00	0.00	0.00	0.00	0.00
01 01 01 1 3 2 3	PRIMA DE RIESGO	10,000.00	-250.00	-5,133.34	14,883.34	14,883.34	-5,133.34	14,883.34	14,883.34	14,883.34	-5,133.34	-5,133.34	-5,133.34
01 01 01 1 3 2 5	AGUINALDO	1,255,554.10	-11,847.03	3,034.84	1,240,672.23	1,240,672.23	3,034.84	1,240,672.23	1,240,672.23	1,240,672.23	3,034.84	3,034.84	3,034.84
01 01 01 1 3 2 6	CAMASTA NAVIDEÑA	2,247,963.47	-19,610.58	0.00	2,228,352.89	2,228,352.89	0.00	2,228,352.89	2,228,352.89	2,228,352.89	0.00	0.00	0.00
01 01 01 1 3 2 7	CUESTA ENERO	0.00	-85,607.40	-1,434,478.06	1,348,870.66	1,348,870.66	-1,434,478.06	1,348,870.66	1,348,870.66	1,348,870.66	-1,434,478.06	-1,434,478.06	-1,434,478.06
01 01 01 1 3 2 9	AYUDA FIN DE AÑO	0.00	-135,164.27	-346,425.77	211,261.50	211,261.50	-346,425.77	211,261.50	211,261.50	211,261.50	-346,425.77	-346,425.77	-346,425.77
01 01 01 1 3 4 0	COMPENSACIONES	196,133.14	36,661.60	-2,304.16	235,098.90	235,098.90	-2,304.16	235,098.90	235,098.90	235,098.90	-2,304.16	-2,304.16	-2,304.16
01 01 01 1 3 4 1	COMPENSACIONES	196,133.14	36,661.60	-2,304.16	235,098.90	235,098.90	-2,304.16	235,098.90	235,098.90	235,098.90	-2,304.16	-2,304.16	-2,304.16
01 01 01 1 4 0 0	SEGURIDAD SOCIAL	282,347.35	-989,142.61	-1,337,826.27	631,031.01	631,031.01	-1,337,826.27	631,031.01	631,031.01	631,031.01	-1,337,826.27	-1,337,826.27	-1,337,826.27
01 01 01 1 4 1 0	APORTACIONES DE SEGURIDAD SOCIAL	282,347.35	-989,142.61	-1,337,826.27	631,031.01	631,031.01	-1,337,826.27	631,031.01	631,031.01	631,031.01	-1,337,826.27	-1,337,826.27	-1,337,826.27
01 01 01 1 4 1 1	CUOTAS AL IMSS	225,833.37	-985,561.70	-1,325,772.40	566,044.07	566,044.07	-1,325,772.40	566,044.07	566,044.07	566,044.07	-1,325,772.40	-1,325,772.40	-1,325,772.40
01 01 01 1 4 1 2	PREVISION SOCIAL MULTIPLE	56,513.98	-3,580.91	-12,053.87	64,986.94	64,986.94	-12,053.87	64,986.94	64,986.94	64,986.94	-12,053.87	-12,053.87	-12,053.87
01 01 01 1 5 0 0	OTRAS PRESTACIONES SOCIALES Y ECONOMICAS	1,675,739.51	-1,243,630.84	-626,752.04	1,058,860.71	1,058,860.71	-626,752.04	1,058,860.71	1,058,860.71	1,058,860.71	-626,752.04	-626,752.04	-626,752.04
01 01 01 1 5 1 0	CUOTAS PARA EL FONDO DE AHORRO Y FONDO DE TRABAJO	258,711.13	-13,931.04	-219,420.59	464,200.68	501,208.47	-219,420.59	464,200.68	501,208.47	501,208.47	-219,420.59	-219,420.59	-219,420.59
01 01 01 1 5 1 1	FONDO DE AHORRO	65,011.57	-3,668.27	-9,393.12	70,736.42	70,736.42	-9,393.12	70,736.42	70,736.42	70,736.42	-9,393.12	-9,393.12	-9,393.12
01 01 01 1 5 1 2	FONDO DE PENSIONES	110,366.19	-10,531.31	-143,020.98	242,855.86	279,863.65	-143,020.98	242,855.86	279,863.65	279,863.65	-143,020.98	-143,020.98	-143,020.98
01 01 01 1 5 1 3	LAUDOS	83,333.37	268.54	-67,006.49	150,608.40	150,608.40	-67,006.49	150,608.40	150,608.40	150,608.40	-67,006.49	-67,006.49	-67,006.49
01 01 01 1 5 4 0	PRESTACIONES CONTRACTUALES	1,417,028.38	-1,229,699.80	-407,331.45	594,660.03	594,660.03	-407,331.45	594,660.03	594,660.03	594,660.03	-407,331.45	-407,331.45	-407,331.45
01 01 01 1 5 4 3	APOYO PARA ADQUISICIÓN DE LENTES	2,005.11	-7,512.48	-5,507.37	0.00	0.00	-5,507.37	0.00	0.00	0.00	-5,507.37	-5,507.37	-5,507.37
01 01 01 1 5 4 9	AYUDA DE TRANSPORTE	106,661.73	-13,169.41	-27,667.37	121,159.69	121,159.69	-27,667.37	121,159.69	121,159.69	121,159.69	-27,667.37	-27,667.37	-27,667.37
01 01 01 1 5 4 10	AYUDA PARA RENTA	86,432.88	-6,023.87	-18,035.56	98,444.57	98,444.57	-18,035.56	98,444.57	98,444.57	98,444.57	-18,035.56	-18,035.56	-18,035.56
01 01 01 1 5 4 16	BECA MEDICA ANUAL	0.00	-600.00	-600.00	0.00	0.00	-600.00	0.00	0.00	0.00	-600.00	-600.00	-600.00
01 01 01 1 5 4 17	BECAS	39,058.94	-9,845.35	-8,114.05	37,327.64	37,327.64	-8,114.05	37,327.64	37,327.64	37,327.64	-8,114.05	-8,114.05	-8,114.05

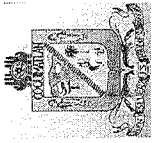




**MUNICIPIO DE COQUIMATLAN, COL.**  
**Sistema Integral de Contabilidad Gubernamental**  
**ESTADO ANALITICO DEL EJERCICIO DEL PRESUPUESTO DE EGRESOS**  
**DEL 1 DE DICIEMBRE AL 31 DE DICIEMBRE DE 2019**

Análisis por: Fuente de Financiamiento -- Objeto del Gasto

Clave Presupuestaria	Descripción			Apr	Dic-Dic	AyR	Dic-Dic	DpC	Dic-Dic	Dev	Dic-Dic	Pag	Dic-Dic	SEje	Dic-Dic
FF-OF-RF-Cap-Con-PGen-PEsp															
01 01 01	1	5	4	24	126,737.32	-15,573.71	-14,136.25		125,299.86	125,299.86		125,299.86			-14,136.25
01 01 01	1	5	4	25	7,910.00	-2,898.00	-5,607.00		10,619.00	10,619.00		10,619.00			-5,607.00
01 01 01	1	5	4	26	0.00	-55,745.67	-55,745.67		0.00	0.00		0.00			-55,745.67
01 01 01	1	5	4	29	0.00	-1,635.36	-1,635.36		0.00	0.00		0.00			-1,635.36
01 01 01	1	5	4	32	0.00	1,701.33	0.00		1,701.33	1,701.33		1,701.33			0.00
01 01 01	1	5	4	35	0.00	0.00	-1,701.33		1,701.33	1,701.33		1,701.33			-1,701.33
01 01 01	1	5	4	36	0.00	-504.40	-2,542.46		2,038.06	2,038.06		2,038.06			-2,542.46
01 01 01	1	5	4	40	0.00	0.00	-3,600.00		3,600.00	3,600.00		3,600.00			-3,600.00
01 01 01	1	5	4	41	0.00	-800.00	-800.00		0.00	0.00		0.00			-800.00
01 01 01	1	5	4	42	0.00	-246,973.84	-246,973.84		0.00	0.00		0.00			-246,973.84
01 01 01	1	5	4	44	305,198.24	-304,198.24	0.00		1,000.00	1,000.00		1,000.00			0.00
01 01 01	1	5	4	45	525,404.71	-504,893.25	19,061.16		1,450.30	1,450.30		1,450.30			19,061.16
01 01 01	1	5	4	46	161,173.76	-12,817.46	-35,261.01		183,617.31	183,617.31		183,617.31			-35,261.01
01 01 01	1	5	4	54	8,160.12	75.48	1,534.66		6,700.94	6,700.94		6,700.94			1,534.66
01 01 01	1	5	4	59	48,285.57	-48,285.57	0.00		0.00	0.00		0.00			0.00
01 01 01	1	7	0	0	155,362.68	-54,301.50	-49,776.32		150,837.50	150,837.50		150,837.50			-49,776.32
01 01 01	1	7	1	0	155,362.68	-54,301.50	-49,776.32		150,837.50	150,837.50		150,837.50			-49,776.32
01 01 01	1	7	1	2	155,362.68	-54,301.50	-49,776.32		150,837.50	150,837.50		150,837.50			-49,776.32
01 01 01	2	0	0	0	314,643.49	-612,764.49	-645,861.25		347,740.25	347,740.25		492,407.43			-645,861.25
01 01 01	2	1	0	0	40,772.19	-209,780.64	-222,811.25		53,802.80	53,802.80		62,201.17			-222,811.25
01 01 01	2	1	1	0	40,772.19	-209,780.64	-222,811.25		53,802.80	53,802.80		62,201.17			-222,811.25
01 01 01	2	1	1	1	30,568.14	-157,484.13	-137,776.74		10,860.75	10,860.75		19,259.12			-137,776.74
01 01 01	2	1	1	2	1,158.84	-4,474.53	-26,172.32		22,856.63	22,856.63		22,856.63			-26,172.32
01 01 01	2	1	1	3	0.00	-4,490.71	-13,004.21		8,513.50	8,513.50		8,513.50			-13,004.21
01 01 01	2	1	1	4	9,045.21	-40,478.27	-43,004.98		11,571.92	11,571.92		11,571.92			-43,004.98
01 01 01	2	1	1	5	0.00	-2,853.00	-2,853.00		0.00	0.00		0.00			-2,853.00
01 01 01	2	4	0	0	109,993.84	-185,303.21	-104,072.18		28,762.81	28,762.81		31,578.78			-104,072.18
01 01 01	2	4	6	0	107,578.85	-167,031.13	-75,006.15		15,553.87	15,553.87		18,369.84			-75,006.15
01 01 01	2	4	6	1	5,524.70	-15,400.26	-10,832.55		956.99	956.99		1,271.03			-10,832.55
01 01 01	2	4	6	2	102,054.15	-151,630.87	-64,173.60		14,596.88	14,596.88		17,098.81			-64,173.60
01 01 01	2	4	9	0	2,414.99	-18,272.08	-29,066.03		13,208.94	13,208.94		13,208.94			-29,066.03
01 01 01	2	4	9	1	2,414.99	-18,272.08	-29,066.03		13,208.94	13,208.94		13,208.94			-29,066.03

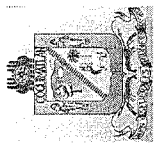


**MUNICIPIO DE COQUIMATLAN, COL.**  
**Sistema Integral de Contabilidad Gubernamental**  
**ESTADO ANALITICO DEL EJERCICIO DEL PRESUPUESTO DE EGRESOS**  
**DEL 1 DE DICIEMBRE AL 31 DE DICIEMBRE DE 2019**

Análisis por: Fuente de Financiamiento -- Objeto del Gasto

Clave Presupuestaria Descripción  
 FF-OF-RF-Cap-Con-PGen-PEsp

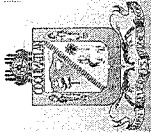
01 01 01	2 5 0 0	CONSTRUCCIÓN Y REPARACIÓN	Apr Dic-Dic	AyR Dic-Dic	DpC Dic-Dic	Dev Dic-Dic	Pag Dic-Dic	SEje Dic-Dic
01 01 01	2 5 2 0	PRODUCTOS QUIMICOS, FARMACEUTICOS Y DE LABORATORIO	215.00	-19,079.39	-24,524.39	5,660.00	5,660.00	-24,524.39
01 01 01	2 5 2 0	FERTILIZANTES, PESTICIDAS Y OTROS AGROQUÍMICOS	215.00	-4,288.05	-9,733.05	5,660.00	5,660.00	-9,733.05
01 01 01	2 5 2 1	HIERBICIDAS Y PLAGUICIDAS.	215.00	-4,288.05	-9,733.05	5,660.00	5,660.00	-9,733.05
01 01 01	2 5 3 0	MEDICINAS Y PRODUCTOS FARMACÉUTICOS	0.00	-14,791.34	-14,791.34	0.00	0.00	-14,791.34
01 01 01	2 5 3 1	MEDICINAS Y PRODUCTOS FARMACÉUTICOS DE APLICACIÓN HUMANA Y ANIMAL.	0.00	-14,791.34	-14,791.34	0.00	0.00	-14,791.34
01 01 01	2 6 0 0	COMBUSTIBLES, LUBRICANTES Y ADITIVOS	155,670.80	-76,315.39	-125,874.79	205,230.20	338,603.05	-125,874.79
01 01 01	2 6 1 0	COMBUSTIBLES, LUBRICANTES Y ADITIVOS	155,670.80	-76,315.39	-125,874.79	205,230.20	338,603.05	-125,874.79
01 01 01	2 6 1 1	GASOLINA	155,670.80	-76,315.39	-125,874.79	205,230.20	338,603.05	-125,874.79
01 01 01	2 7 0 0	VESTUARIO, BLANCOS, PRENDAS DE PROTECCION Y ARTICULOS DEPORTIVOS	7,641.66	-98,616.41	-135,987.19	45,012.44	45,092.43	-135,987.19
01 01 01	2 7 1 0	VESTUARIO Y UNIFORMES	704.98	-40,981.09	-85,000.55	44,724.44	44,724.44	-85,000.55
01 01 01	2 7 1 1	UNIFORMES	704.98	-40,981.09	-85,000.55	44,724.44	44,724.44	-85,000.55
01 01 01	2 7 2 0	PRENDAS DE SEGURIDAD Y PROTECCIÓN PERSONAL	2,195.68	-6,748.21	-4,840.53	288.00	367.99	-4,840.53
01 01 01	2 7 2 1	ROPA Y EQUIPO DE SEGURIDAD	2,195.68	-6,748.21	-4,840.53	288.00	367.99	-4,840.53
01 01 01	2 7 3 0	ARTÍCULOS DEPORTIVOS	4,741.00	-50,887.11	-46,146.11	0.00	0.00	-46,146.11
01 01 01	2 7 3 1	BALONES, REDES, TROFEOS, RAQUETAS Y GUANTES	4,741.00	-12,498.49	-7,757.49	0.00	0.00	-7,757.49
01 01 01	2 7 3 2	OTROS ARTÍCULOS DEPORTIVOS	0.00	-38,388.62	-38,388.62	0.00	0.00	-38,388.62
01 01 01	2 8 0 0	MATERIALES Y SUMINISTROS PARA SEGURIDAD	0.00	-4,640.00	-4,640.00	0.00	0.00	-4,640.00
01 01 01	2 8 2 0	MATERIALES DE SEGURIDAD PÚBLICA	0.00	-4,640.00	-4,640.00	0.00	0.00	-4,640.00
01 01 01	2 8 2 1	MUNICIONES, ESPOLETAS, CARGAS, GRANADAS, CARTUCHOS Y BALAS.	0.00	-4,640.00	-4,640.00	0.00	0.00	-4,640.00
01 01 01	2 9 0 0	HERRAMIENTAS, REFACCIONES Y ACCESORIOS MENORES	350.00	-19,029.45	-27,951.45	9,272.00	9,272.00	-27,951.45
01 01 01	2 9 4 0	REFACCIONES Y ACCESORIOS MENORES DE EQUIPO DE CÓMPUTO Y TECNOLOGÍAS DE LA INFORMACIÓN	0.00	-2,119.23	-2,119.23	0.00	0.00	-2,119.23
01 01 01	2 9 4 1	REFACCIONES Y ACCESORIOS MENORES PARA EQUIPOS DE CÓMPUTO	0.00	-2,119.23	-2,119.23	0.00	0.00	-2,119.23
01 01 01	2 9 6 0	REFACCIONES Y ACCESORIOS MENORES DE EQUIPO DE TRANSPORTE	0.00	-9,866.62	-19,138.62	9,272.00	9,272.00	-19,138.62
01 01 01	2 9 6 1	REFACCIONES Y ACCESORIOS MENORES DE EQUIPO DE TRANSPORTE	0.00	-9,866.62	-19,138.62	9,272.00	9,272.00	-19,138.62
01 01 01	2 9 9 0	REFACCIONES Y ACCESORIOS MENORES OTROS BIENES MUEBLES	350.00	-7,043.60	-6,693.60	0.00	0.00	-6,693.60
01 01 01	2 9 9 1	OTRAS REFACCIONES Y ACCESORIOS MENORES	350.00	-7,043.60	-6,693.60	0.00	0.00	-6,693.60



**MUNICIPIO DE COQUIMATLAN, COL.**  
**Sistema Integral de Contabilidad Gubernamental**  
**ESTADO ANALITICO DEL EJERCICIO DEL PRESUPUESTO DE EGRESOS**  
**DEL 1 DE DICIEMBRE AL 31 DE DICIEMBRE DE 2019**

Análisis por: Fuente de Financiamiento -- Objeto del Gasto

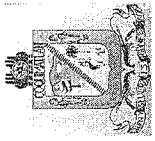
Clave Presupuestaria	Descripción	Apr	Dic-Dic	AyR	Dic-Dic	DpC	Dic-Dic	Dev	Dic-Dic	Pag	Dic-Dic	SEje	Dic-Dic
FF-OF-RF-Cap-Con-PGen-PEsp													
01 01 01 3 0 0 0	SERVICIOS GENERALES	712,867.29		-1,267,262.86		-1,900,516.11		1,346,120.54		645,695.05		-1,900,516.11	
01 01 01 3 1 0 0	SERVICIOS BÁSICOS	212,188.97		-1,049,430.96		-1,228,638.99		391,397.00		108,073.00		-1,228,638.99	
01 01 01 3 1 1 0	ENERGÍA ELÉCTRICA	202,573.97		-999,228.18		-1,156,268.21		359,614.00		70,459.00		-1,156,268.21	
01 01 01 3 1 1 1	ENERGÍA ELÉCTRICA DE OFICINAS ADMINISTRATIVAS	58,358.00		-86,024.99		-69,506.99		41,840.00		70,459.00		-69,506.99	
01 01 01 3 1 1 2	ENERGÍA ELÉCTRICA DE ALUMBRADO PÚBLICO	144,215.97		-913,203.19		-1,086,761.22		317,774.00		0.00		-1,086,761.22	
01 01 01 3 1 4 0	TELEFONÍA TRADICIONAL	9,615.00		-50,202.78		-72,370.78		31,783.00		37,614.00		-72,370.78	
01 01 01 3 1 4 1	SERVICIO TELEFÓNICO CONVENCIONAL	9,615.00		-50,202.78		-72,370.78		31,783.00		37,614.00		-72,370.78	
01 01 01 3 2 0 0	SERVICIOS DE ARRENDAMIENTO	33,735.10		-75,473.65		-50,952.55		9,214.00		9,214.00		-50,952.55	
01 01 01 3 2 2 0	ARRENDAMIENTO DE EDIFICIOS	23,815.90		-49,354.50		-34,288.60		8,750.00		8,750.00		-34,288.60	
01 01 01 3 2 2 3	ARRENDAMIENTO DE EDIFICIOS PARA OFICINAS	23,815.90		-49,354.50		-34,288.60		8,750.00		8,750.00		-34,288.60	
01 01 01 3 2 9 0	OTROS ARRENDAMIENTOS	9,919.20		-26,119.15		-16,663.95		464.00		464.00		-16,663.95	
01 01 01 3 2 9 1	ARRENDAMIENTO DE MUEBLES PARA EVENTOS INCLUYE MANTELERIA, LOMAS Y CARPAS.	9,919.20		-26,119.15		-16,663.95		464.00		464.00		-16,663.95	
01 01 01 3 3 0 0	SERVICIOS PROFESIONALES, CIENTÍFICOS, TÉCNICOS Y OTROS SERVICIOS	0.00		46,806.35		-118,555.34		165,361.69		2,961.69		-118,555.34	
01 01 01 3 3 1 0	SERVICIOS LEGALES, DE CONTABILIDAD, AUDITORIA Y RELACIONADOS	0.00		133,956.35		-31,405.34		165,361.69		2,961.69		-31,405.34	
01 01 01 3 3 1 2	SERVICIOS DE CONTABILIDAD, AUDITORIA Y ASESORIA CONTABLE Y FISCAL.	0.00		133,956.35		-31,405.34		165,361.69		2,961.69		-31,405.34	
01 01 01 3 3 4 0	SERVICIOS DE CAPACITACIÓN	0.00		-87,150.00		-87,150.00		0.00		0.00		-87,150.00	
01 01 01 3 3 4 1	SERVICIOS DE PREPARACIÓN E IMPARTICIÓN DE CURSOS	0.00		-87,150.00		-87,150.00		0.00		0.00		-87,150.00	
01 01 01 3 4 0 0	SERVICIOS FINANCIEROS, BANCARIOS Y COMERCIALES	7,229.13		-70,629.13		-64,481.29		1,081.29		1,081.29		-64,481.29	
01 01 01 3 4 1 0	SERVICIOS FINANCIEROS Y BANCARIOS	7,229.13		-62,598.10		-56,450.26		1,081.29		1,081.29		-56,450.26	
01 01 01 3 4 1 1	COMISIONES BANCARIAS	7,229.13		-61,670.10		-55,522.26		1,081.29		1,081.29		-55,522.26	
01 01 01 3 4 1 6	COMISIONES BANCARIAS FORTAMUN	0.00		-928.00		-928.00		0.00		0.00		-928.00	
01 01 01 3 4 5 0	SEGURO DE BIENES PATRIMONIALES	0.00		-8,031.03		-8,031.03		0.00		0.00		-8,031.03	
01 01 01 3 4 5 1	PRIMAS DE SEGUROS CONTRA ROBOS, INCENDIOS Y DEMAS RIESGOS Y CONTINGENCIAS.	0.00		-8,031.03		-8,031.03		0.00		0.00		-8,031.03	
01 01 01 3 5 0 0	SERVICIOS DE INSTALACION, REPARACION, MANTENIMIENTO Y CONSERVACION	94,096.37		143,573.66		-168,532.24		406,202.27		154,665.03		-168,532.24	
01 01 01 3 5 1 0	CONSERVACIÓN Y MANTENIMIENTO MENOR DE INMUEBLES	39,571.53		-57,944.78		-56,700.16		38,326.91		53,038.39		-56,700.16	
01 01 01 3 5 1 1	CONSERVACIÓN Y MANTENIMIENTO MENOR DE EDIFICIOS	2,425.60		-18,327.42		-21,146.73		5,244.91		5,244.91		-21,146.73	
01 01 01 3 5 1 3	CONSERVACIÓN Y MANTENIMIENTO MENOR DE ÁREAS VERDES	37,145.93		-39,617.36		-35,553.43		33,082.00		47,793.48		-35,553.43	



**MUNICIPIO DE COQUIMATLAN, COL.**  
**Sistema Integral de Contabilidad Gubernamental**  
**ESTADO ANALITICO DEL EJERCICIO DEL PRESUPUESTO DE EGRESOS**  
**DEL 1 DE DICIEMBRE AL 31 DE DICIEMBRE DE 2019**

Análisis por: Fuente de Financiamiento -- Objeto del Gasto

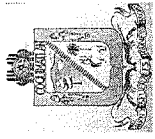
Clave Presupuestaria	Descripción	Apr Dic-Dic	AyR Dic-Dic	DpC Dic-Dic	Dev Dic-Dic	Pag Dic-Dic	SEje Dic-Dic
FF-OF-RF-Cap-Con-PGen-PEsp							
01 01 01 3 5 2 0	INSTALACIÓN, REPARACIÓN Y MANTENIMIENTO DE MOBILIARIO Y EQUIPO DE ADMINISTRACIÓN, EDUCACIONAL Y RECREATIVO	1,600.80	-23,314.00	-22,583.20	870.00	870.00	-22,583.20
01 01 01 3 5 2 1	MANTENIMIENTO DE MOBILIARIO Y EQUIPO DE ADMINISTRACIÓN INCLUYE SEGURO	1,600.80	-23,314.00	-22,583.20	870.00	870.00	-22,583.20
01 01 01 3 5 3 0	INSTALACIÓN, REPARACIÓN Y MANTENIMIENTO DE EQUIPO DE CÓMPUTO Y TECNOLOGÍA DE LA INFORMACIÓN	0.00	-2,585.64	-2,585.64	0.00	0.00	-2,585.64
01 01 01 3 5 3 1	INSTALACIÓN, REPARACIÓN Y MANTENIMIENTO DE EQUIPOS DE CÓMPUTO INCLUYE POLIZA DE SEGURO	0.00	-2,585.64	-2,585.64	0.00	0.00	-2,585.64
01 01 01 3 5 7 0	INSTALACIÓN, REPARACIÓN Y MANTENIMIENTO DE MAQUINARIA, OTROS EQUIPOS Y HERRAMIENTA	52,924.04	227,418.08	-86,663.24	367,005.36	100,756.64	-86,663.24
01 01 01 3 5 7 1	REPARACIÓN Y MANTENIMIENTO DE MAQUINARIA	342.74	5,195.99	-2,457.27	7,996.00	7,996.00	-2,457.27
01 01 01 3 5 7 2	REPARACIÓN Y MANTENIMIENTO DE VEHÍCULOS	52,581.30	222,222.09	-84,205.97	359,009.36	92,760.64	-84,205.97
01 01 01 3 6 0 0	SERVICIOS DE COMUNICACION SOCIAL Y PUBLICIDAD	19,637.02	5,358.98	-6,324.00	31,320.00	31,320.00	-6,324.00
01 01 01 3 6 1 0	DIFUSIÓN POR RADIO, TELEVISIÓN Y OTROS MEDIOS DE MENSAJES SOBRE PROGRAMAS Y ACTIVIDADES GUBERNAMENTALES	19,637.02	5,358.98	-6,324.00	31,320.00	31,320.00	-6,324.00
01 01 01 3 6 1 3	PUBLICACIÓN Y DIFUSIÓN MASIVA POR PRENSA DEL QUEHACER GUBERNAMENTAL	0.00	8,065.99	-6,663.01	14,729.00	14,729.00	-6,663.01
01 01 01 3 7 0 0	SERVICIOS DE TRASLADO Y VIATICOS	0.00	8,065.99	-6,663.01	14,729.00	14,729.00	-6,663.01
01 01 01 3 7 4 0	AUTOTRANSPORTE	0.00	8,065.99	-6,663.01	14,729.00	14,729.00	-6,663.01
01 01 01 3 7 4 1	FLETES Y TRANSPORTES	0.00	8,065.99	-6,663.01	14,729.00	14,729.00	-6,663.01
01 01 01 3 8 0 0	SERVICIOS OFICIALES	96,843.86	72,523.43	-149,456.00	318,823.29	318,718.72	-149,456.00
01 01 01 3 8 2 0	GASTOS DE ORDEN SOCIAL Y CULTURAL	95,400.69	128,958.67	-88,799.85	313,159.21	310,791.21	-88,799.85
01 01 01 3 8 2 2	GASTOS POR CELEBRACIÓN DE ACTOS DE ORDEN SOCIAL	91,340.69	118,322.54	-86,110.98	295,774.21	293,406.21	-86,110.98
01 01 01 3 8 2 3	GASTOS POR CELEBRACIÓN DE ACTOS DE ORDEN CULTURAL	4,060.00	10,636.13	-2,688.87	17,385.00	17,385.00	-2,688.87
01 01 01 3 8 4 0	EXPOSICIONES	1,443.17	-56,435.24	-60,656.15	5,664.08	7,927.51	-60,656.15
01 01 01 3 8 4 1	INSTALACIÓN Y SOSTENIMIENTO DE EXPOSICIONES	1,443.17	-56,435.24	-60,656.15	5,664.08	7,927.51	-60,656.15
01 01 01 3 9 0 0	OTROS SERVICIOS GENERALES	249,136.84	-348,057.53	-106,912.69	7,992.00	4,932.32	-106,912.69
01 01 01 3 9 9 0	OTROS SERVICIOS GENERALES	249,136.84	-348,057.53	-106,912.69	7,992.00	4,932.32	-106,912.69
01 01 01 3 9 9 1	OTROS SERVICIOS GENERALES	249,136.84	-348,057.53	-106,912.69	7,992.00	4,932.32	-106,912.69
01 01 01 4 0 0 0	TRANSFERENCIAS, ASIGNACIONES, SUBSIDIOS Y OTRAS AYUDAS	534,999.83	1,983,739.09	-12,261.08	2,531,000.00	2,531,000.00	-12,261.08
01 01 01 4 2 0 0	TRANSFERENCIAS AL RESTO DEL SECTOR PUBLICO	500,000.00	2,000,000.00	0.00	2,500,000.00	2,500,000.00	0.00
01 01 01 4 2 4 0	TRANSFERENCIAS OTORGADAS A ENTIDADES	500,000.00	2,000,000.00	0.00	2,500,000.00	2,500,000.00	0.00



**MUNICIPIO DE COQUIMATLAN, COL.**  
**Sistema Integral de Contabilidad Gubernamental**  
**ESTADO ANALITICO DEL EJERCICIO DEL PRESUPUESTO DE EGRESOS**  
**DEL 1 DE DICIEMBRE AL 31 DE DICIEMBRE DE 2019**

Análisis por: Fuente de Financiamiento --- Objeto del Gasto

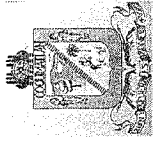
Clave Presupuestaria	Descripción	Apr	Dic-Dic	AyR	Dic-Dic	DpC	Dic-Dic	Dev	Dic-Dic	Pag	Dic-Dic	SEje	Dic-Dic
FF-OF-RF-Cap-Con-PGen-PEsp													
<b>FEDERATIVAS Y MUNICIPIOS</b>													
01 01 01	4 4 0 0	34,999.83		-16,260.91		-12,261.08		31,000.00		31,000.00		-12,261.08	
	AYUDAS SOCIALES												
01 01 01	4 4 1 0	17,399.83		-16,260.91		-12,261.08		13,400.00		13,400.00		-12,261.08	
	AYUDAS SOCIALES A PERSONAS												
01 01 01	4 4 7 0	17,600.00		0.00		0.00		17,600.00		17,600.00		0.00	
	AYUDAS SOCIALES A ENTIDADES DE INTERÉS PÚBLICO												
01 01 01	5 0 0 0	0.00		-7,684.00		-7,684.00		0.00		0.00		-7,684.00	
	BIENES MUEBLES, INMUEBLES E INTANGIBLES												
01 01 01	5 1 0 0	0.00		-7,684.00		-7,684.00		0.00		0.00		-7,684.00	
	MOBILIARIO Y EQUIPO DE ADMINISTRACION												
01 01 01	5 1 9 0	0.00		-7,684.00		-7,684.00		0.00		0.00		-7,684.00	
	OTROS MOBILIARIOS Y EQUIPOS DE ADMINISTRACION												
01 01 01	9 0 0 0	145,870.31		-198,836.84		-164,300.40		111,333.87		314,817.33		-164,300.40	
	DEUDA PUBLICA												
01 01 01	9 1 0 0	0.00		-144,425.61		-195,595.11		51,169.50		51,169.50		-195,595.11	
	AMORTIZACION DE LA DEUDA PUBLICA												
01 01 01	9 1 1 0	0.00		-144,425.61		-195,595.11		51,169.50		51,169.50		-195,595.11	
	AMORTIZACION DE LA DEUDA INTERNA CON INSTITUCIONES DE CRÉDITO												
01 01 01	9 1 1 3	0.00		-75,538.99		-111,488.30		35,949.31		35,949.31		-111,488.30	
	PRESTAMO BANOBRAS CREDITO NO. 7178												
01 01 01	9 1 1 4	0.00		-68,886.62		-84,106.81		15,220.19		15,220.19		-84,106.81	
	PRESTAMO BANOBRAS CREDITO NO. 7211												
01 01 01	9 2 0 0	0.00		60,164.37		0.00		60,164.37		60,164.37		0.00	
	INTERESES DE LA DEUDA PUBLICA												
01 01 01	9 2 1 0	0.00		60,164.37		0.00		60,164.37		60,164.37		0.00	
	INTERESES DE LA DEUDA INTERNA CON INSTITUCIONES DE CRÉDITO												
01 01 01	9 4 0 0	92,154.00		-114,575.60		-22,421.60		0.00		0.00		-22,421.60	
	GASTOS DE LA DEUDA PUBLICA												
01 01 01	9 4 2 0	92,154.00		-114,575.60		-22,421.60		0.00		0.00		-22,421.60	
	GASTOS DE LA DEUDA PUBLICA EXTERNA												
01 01 01	9 9 0 0	53,716.31		0.00		53,716.31		0.00		203,483.46		53,716.31	
	ADEUDOS DE EJERCICIOS FISCALES ANTERIORES (ADEFAS)												
01 01 01	9 9 1 0	53,716.31		0.00		53,716.31		0.00		203,483.46		53,716.31	
	ADEFAS												
01 01 01	9 9 1 1	53,716.31		0.00		53,716.31		0.00		203,483.46		53,716.31	
	ADEFAS												
<b>02</b>		<b>3,087,219.33</b>		<b>-1,804,678.87</b>		<b>-615,928.80</b>		<b>8,472,272.27</b>		<b>4,855,964.20</b>		<b>-7,189,731.81</b>	
<b>02 05</b>		<b>3,087,219.33</b>		<b>-1,804,678.87</b>		<b>-615,928.80</b>		<b>8,472,272.27</b>		<b>4,855,964.20</b>		<b>-7,189,731.81</b>	
	RECURSOS FEDERALES												
02 05 01	3 0 0 0	1,216,539.24		-820,760.40		395,818.52		4,987,104.97		2,138,684.37		-4,591,326.13	
	FONDO DE INFRAESTRUCTURA SOCIAL MUNICIPAL												
02 05 01	3 0 0 0	0.00		0.00		0.00		200,237.30		50,430.88		-200,237.30	
	SERVICIOS GENERALES												
02 05 01	3 5 0 0	0.00		0.00		0.00		200,237.30		50,430.88		-200,237.30	
	SERVICIOS DE INSTALACION, REPARACION, MANTENIMIENTO Y CONSERVACION												
02 05 01	3 5 1 0	0.00		0.00		0.00		200,237.30		50,430.88		-200,237.30	
	CONSERVACIÓN Y MANTENIMIENTO MENOR DE INMUEBLES												
02 05 01	3 5 1 1	0.00		0.00		0.00		200,237.30		50,430.88		-200,237.30	
	CONSERVACIÓN Y MANTENIMIENTO MENOR DE EDIFICIOS												
02 05 01	6 0 0 0	1,216,539.24		-820,760.40		395,818.52		4,786,867.67		2,088,253.49		-4,391,088.83	
	INVERSION PUBLICA												
02 05 01	6 1 0 0	1,216,539.24		-820,760.40		395,818.52		4,676,125.54		2,032,882.42		-4,280,346.70	
	OBRA PUBLICA EN BIENES DE DOMINIO PÚBLICO												
02 05 01	6 1 1 0	0.00		0.00		0.00		1,286,089.90		471,547.25		-1,286,089.90	
	EDIFICACIÓN HABITACIONAL												
02 05 01	6 1 1 1	0.00		0.00		0.00		1,286,089.90		471,547.25		-1,286,089.90	
	AMPLIACION DE VIVIENDA												



**MUNICIPIO DE COQUIMATLAN, COL.**  
**Sistema Integral de Contabilidad Gubernamental**  
**ESTADO ANALITICO DEL EJERCICIO DEL PRESUPUESTO DE EGRESOS**  
**DEL 1 DE DICIEMBRE AL 31 DE DICIEMBRE DE 2019**

Análisis por: Fuente de Financiamiento -- Objeto del Gasto

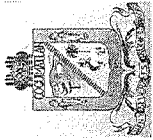
Clave Presupuestaria	Descripción	Apr	Dic-Dic	AyR	Dic-Dic	DpC	Dic-Dic	Dev	Dic-Dic	Pag	Dic-Dic	SEje	Dic-Dic
FF-OF-RF-Cap-Con-PGen-PEsp													
02 05 01 6 1 3 0	CONSTRUCCIÓN DE OBRAS PARA EL ABASTECIMIENTO DE AGUA, PETRÓLEO, GAS, ELECTRICIDAD Y TELECOMUNICACIONES	0.00	16,320.00	31,959.68	2,321,939.48	777,245.05	-2,305,619.48						
02 05 01 6 1 3 1	CONSTRUCCIÓN DE OBRAS PARA EL ABASTECIMIENTO DE AGUA	0.00	16,320.00	31,959.68	2,321,939.48	777,245.05	-2,305,619.48						
02 05 01 6 1 4 0	DIVISIÓN DE TERRENOS Y CONSTRUCCIÓN DE OBRAS DE URBANIZACIÓN	1,216,539.24	-837,080.40	363,858.84	1,068,096.16	434,090.28	-688,637.32						
02 05 01 6 1 4 3	CONSTRUCCIÓN DE OBRAS DE DRENAJE Y ALCANTARILLADO	0.00	0.00	0.00	1,052,496.16	434,090.28	-1,052,496.16						
02 05 01 6 1 4 7	CONSTRUCCIÓN DE OTRAS OBRAS DE URBANIZACIÓN	1,216,539.24	-837,080.40	363,858.84	15,600.00	0.00	363,858.84						
02 05 01 6 1 7 0	INSTALACIONES Y EQUIPAMIENTO EN CONSTRUCCIONES	0.00	0.00	0.00	0.00	349,999.84	0.00						
02 05 01 6 1 7 1	VIVIENDAS EN ZONAS DE TOLERANCIA	0.00	0.00	0.00	0.00	349,999.84	0.00						
02 05 01 6 2 0 0	OBRA PUBLICA EN BIENES PROPIOS	0.00	0.00	0.00	110,742.13	55,371.07	-110,742.13						
02 05 01 6 2 4 0	DIVISIÓN DE TERRENOS Y CONSTRUCCIÓN DE OBRAS DE URBANIZACIÓN	0.00	0.00	0.00	110,742.13	55,371.07	-110,742.13						
02 05 01 6 2 4 7	CONSTRUCCIÓN DE OTRAS OBRAS DE URBANIZACIÓN	0.00	0.00	0.00	110,742.13	55,371.07	-110,742.13						
02 05 02 1 0 0 0	FONDO DE FORTALECIMIENTO SOCIAL MUNICIPAL	1,870,680.09	-1,036,869.17	-1,064,757.52	1,898,568.44	2,373,187.04	-1,064,757.52						
02 05 02 1 0 0 0	SERVICIOS PERSONALES	1,719,540.16	-774,689.25	-866,708.90	1,811,559.81	1,806,578.57	-866,708.90						
02 05 02 1 1 0 0	REMUNERACIONES AL PERSONAL DE CARACTER PERMANENTE	532,376.74	-556,914.50	-548,027.80	523,490.04	523,490.04	-548,027.80						
02 05 02 1 1 3 0	SUELDOS BASE AL PERSONAL PERMANENTE	532,376.74	-556,914.50	-548,027.80	523,490.04	523,490.04	-548,027.80						
02 05 02 1 1 3 1	SUELDO	532,376.74	-574,914.50	-548,027.80	505,490.04	505,490.04	-548,027.80						
02 05 02 1 1 3 3	QUINQUENIOS	0.00	18,000.00	0.00	18,000.00	18,000.00	0.00						
02 05 02 1 3 0 0	REMUNERACIONES ADICIONALES Y ESPECIALES	1,017,897.77	-87,702.71	-50,895.92	981,090.98	981,090.98	-50,895.92						
02 05 02 1 3 2 0	PRIMAS DE VACACIONES, DOMINICAL Y GRATIFICACIÓN DE FIN DE AÑO	1,017,777.77	-114,710.71	-50,895.92	953,962.98	953,962.98	-50,895.92						
02 05 02 1 3 2 1	PRIMA VACACIONAL	58,000.00	-50,710.71	-21,000.00	28,289.29	28,289.29	-21,000.00						
02 05 02 1 3 2 5	AGUINALDO	931,363.96	-64,000.00	-29,895.92	897,259.88	897,259.88	-29,895.92						
02 05 02 1 3 2 6	CANASTA NAVIDEÑA	28,413.81	0.00	0.00	28,413.81	28,413.81	0.00						
02 05 02 1 3 4 0	COMPENSACIONES	120.00	27,008.00	0.00	27,128.00	27,128.00	0.00						
02 05 02 1 3 4 1	COMPENSACIONES	120.00	27,008.00	0.00	27,128.00	27,128.00	0.00						
02 05 02 1 4 0 0	SEGURIDAD SOCIAL	137,556.05	-137,556.05	-171,779.67	171,779.67	166,798.43	-171,779.67						
02 05 02 1 4 1 0	APORTACIONES DE SEGURIDAD SOCIAL	137,556.05	-137,556.05	-171,779.67	171,779.67	166,798.43	-171,779.67						
02 05 02 1 4 1 1	CUOTAS AL IMSS	137,556.05	-137,556.05	-171,779.67	171,779.67	166,798.43	-171,779.67						
02 05 02 1 5 0 0	OTRAS PRESTACIONES SOCIALES Y ECONOMICAS	31,709.60	7,484.01	-96,005.51	135,199.12	135,199.12	-96,005.51						
02 05 02 1 5 4 0	PRESTACIONES CONTRACTUALES	31,709.60	7,484.01	-96,005.51	135,199.12	135,199.12	-96,005.51						



**MUNICIPIO DE COQUIMATLAN, COL.**  
**Sistema Integral de Contabilidad Gubernamental**  
**ESTADO ANALITICO DEL EJERCICIO DEL PRESUPUESTO DE EGRESOS**  
**DEL 1 DE DICIEMBRE AL 31 DE DICIEMBRE DE 2019**

Análisis por: Fuente de Financiamiento -- Objeto del Gasto

Clave Presupuestaria	Descripción	Apr Dic-Dic	AyR Dic-Dic	DpC Dic-Dic	Dev Dic-Dic	Pag Dic-Dic	SEje Dic-Dic
FF-OF-RF-Cap-Con-PGen-PEsp							
02 05 02 1 5 4 26	BONO DE EFICIENCIA	0.00	0.00	-58,000.00	58,000.00	58,000.00	-58,000.00
02 05 02 1 5 4 32	BONO DIA DE LA MADRE	0.00	0.00	-10,500.00	10,500.00	10,500.00	-10,500.00
02 05 02 1 5 4 35	BONO DIA DEL PADRE	0.00	0.00	-25,200.00	25,200.00	25,200.00	-25,200.00
02 05 02 1 5 4 46	CANASTA BÁSICA	31,709.60	7,484.01	-2,305.51	41,499.12	41,499.12	-2,305.51
02 05 02 2 0 0 0	MATERIALES Y SUMINISTROS	0.00	-45,693.87	-106,073.30	60,379.43	145,410.28	-106,073.30
02 05 02 2 1 0 0	MATERIALES DE ADMINISTRACION, EMISION DE DOCUMENTOS Y ARTICULOS OFICIALES	0.00	98.87	-2,203.43	2,302.30	2,302.30	-2,203.43
02 05 02 2 1 1 0	MATERIALES, ÚTILES Y EQUIPOS MENORES DE OFICINA	0.00	98.87	-2,203.43	2,302.30	2,302.30	-2,203.43
02 05 02 2 1 1 1	MATERIAL Y ÚTILES DE OFICINA	0.00	98.87	-2,203.43	2,302.30	2,302.30	-2,203.43
02 05 02 2 6 0 0	COMBUSTIBLES, LUBRICANTES Y ADITIVOS	0.00	-55,947.09	-102,963.13	47,016.04	132,046.89	-102,963.13
02 05 02 2 6 1 0	COMBUSTIBLES, LUBRICANTES Y ADITIVOS	0.00	-55,947.09	-102,963.13	47,016.04	132,046.89	-102,963.13
02 05 02 2 6 1 1	GASOLINA	0.00	-55,947.09	-102,963.13	47,016.04	132,046.89	-102,963.13
02 05 02 2 8 0 0	MATERIALES Y SUMINISTROS PARA SEGURIDAD	0.00	10,154.35	-906.74	11,061.09	11,061.09	-906.74
02 05 02 2 8 2 0	MATERIALES DE SEGURIDAD PÚBLICA	0.00	10,154.35	-906.74	11,061.09	11,061.09	-906.74
02 05 02 2 8 2 2	OTROS MATERIALES DE SEGURIDAD PÚBLICA	0.00	10,154.35	-906.74	11,061.09	11,061.09	-906.74
02 05 02 3 0 0 0	SERVICIOS GENERALES	151,139.93	-217,392.79	-92,882.06	26,629.20	421,198.19	-92,882.06
02 05 02 3 1 0 0	SERVICIOS BÁSICOS	151,139.93	-217,392.79	-92,882.06	26,629.20	413,888.19	-92,882.06
02 05 02 3 1 1 0	ENERGÍA ELÉCTRICA	129,225.80	-123,406.94	5,818.86	0.00	361,400.99	5,818.86
02 05 02 3 1 1 2	ENERGÍA ELÉCTRICA DE ALUMBRADO PÚBLICO	129,225.80	-123,406.94	5,818.86	0.00	361,400.99	5,818.86
02 05 02 3 1 4 0	TELEFONÍA TRADICIONAL	0.00	743.81	115.81	628.00	4,684.00	115.81
02 05 02 3 1 4 1	SERVICIO TELEFÓNICO CONVENCIONAL	0.00	743.81	115.81	628.00	4,684.00	115.81
02 05 02 3 1 7 0	SERVICIO DE ACCESO A INTERNET REDES Y PROCESAMIENTO DE INFORMACIÓN	21,914.13	-98,928.86	-98,816.73	21,802.00	43,604.00	-98,816.73
02 05 02 3 1 7 5	MANEJO Y ADMINISTRACIÓN DE SERVIDORES	21,914.13	-98,928.86	-98,816.73	21,802.00	43,604.00	-98,816.73
02 05 02 3 1 9 0	SERVICIOS INTEGRALES Y OTROS SERVICIOS	0.00	4,199.20	0.00	4,199.20	4,199.20	0.00
02 05 02 3 1 9 3	SERVICIOS DE RADIOCOMUNICACIÓN	0.00	4,199.20	0.00	4,199.20	4,199.20	0.00
02 05 02 3 5 0 0	SERVICIOS DE INSTALACION, REPARACION, MANTENIMIENTO Y CONSERVACION	0.00	0.00	0.00	0.00	7,310.00	0.00
02 05 02 3 5 7 0	INSTALACIÓN, REPARACIÓN Y MANTENIMIENTO DE MAQUINARIA, OTROS EQUIPOS Y HERRAMIENTA	0.00	0.00	0.00	0.00	7,310.00	0.00
02 05 02 3 5 7 2	REPARACIÓN Y MANTENIMIENTO DE VEHÍCULOS	0.00	0.00	0.00	0.00	7,310.00	0.00
02 05 02 5 0 0 0	BIENES MUEBLES, INMUEBLES E INTANGIBLES	0.00	906.74	906.74	0.00	0.00	906.74
02 05 02 5 5 0 0	EQUIPO DE DEFENSA Y SEGURIDAD	0.00	906.74	906.74	0.00	0.00	906.74
02 05 02 5 5 1 0	EQUIPO DE DEFENSA Y SEGURIDAD	0.00	906.74	906.74	0.00	0.00	906.74
02 05 02 5 5 1 4	OTROS BIENES MUEBLES PARA LA DEFENSA Y SEGURIDAD	0.00	906.74	906.74	0.00	0.00	906.74
02 05 06	PROGRAMA PROAGUA URBANO	0.00	52,950.70	53,010.20	1,265,151.62	71,511.34	-1,212,200.92



**MUNICIPIO DE COQUIMATLAN, COL.**  
**Sistema Integral de Contabilidad Gubernamental**  
**ESTADO ANALITICO DEL EJERCICIO DEL PRESUPUESTO DE EGRESOS**  
**DEL 1 DE DICIEMBRE AL 31 DE DICIEMBRE DE 2019**

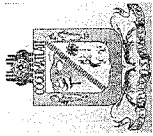
Análisis por: Fuente de Financiamiento -- Objeto del Gasto

Clave Presupuestaria	Descripción	Apr Dic-Dic	AYR Dic-Dic	DpC Dic-Dic	Dev Dic-Dic	Pag Dic-Dic	SEje Dic-Dic
FF-OF-RF-Cap-Con-PGen-PEsp							
02 05 06 6 0 0 0	INVERSION PUBLICA	0.00	52,950.70	53,010.20	1,265,151.62	71,511.34	-1,212,200.5
02 05 06 6 1 0 0	OBRA PUBLICA EN BIENES DE DOMINIO PUBLICO	0.00	52,950.70	53,010.20	1,265,151.62	71,511.34	-1,212,200.5
02 05 06 6 1 3 0	CONSTRUCCIÓN DE OBRAS PARA EL ABASTECIMIENTO DE AGUA, PETROLEO, GAS, ELECTRICIDAD Y TELECOMUNICACIONES	0.00	29,550.69	53,010.20	1,241,751.62	71,511.34	-1,212,200.5
02 05 06 6 1 3 1	CONSTRUCCIÓN DE OBRAS PARA EL ABASTECIMIENTO DE AGUA	0.00	29,550.69	53,010.20	1,241,751.62	71,511.34	-1,212,200.5
02 05 06 6 1 4 0	DIVISIÓN DE TERRENOS Y CONSTRUCCIÓN DE OBRAS DE URBANIZACIÓN	0.00	23,400.01	0.00	23,400.00	0.00	0.0
02 05 06 6 1 4 7	CONSTRUCCIÓN DE OTRAS OBRAS DE URBANIZACIÓN	0.00	23,400.01	0.00	23,400.00	0.00	0.0
02 05 07	PROGRAMA PROAGUA RURAL	0.00	0.00	0.00	321,447.24	272,581.45	-321,447.5
02 05 07 6 0 0 0	INVERSION PUBLICA	0.00	0.00	0.00	321,447.24	272,581.45	-321,447.5
02 05 07 6 1 0 0	OBRA PUBLICA EN BIENES DE DOMINIO PUBLICO	0.00	0.00	0.00	321,447.24	272,581.45	-321,447.5
02 05 07 6 1 3 0	CONSTRUCCIÓN DE OBRAS PARA EL ABASTECIMIENTO DE AGUA, PETROLEO, GAS, ELECTRICIDAD Y TELECOMUNICACIONES	0.00	0.00	0.00	321,447.24	272,581.45	-321,447.5
02 05 07 6 1 3 1	CONSTRUCCIÓN DE OBRAS PARA EL ABASTECIMIENTO DE AGUA	0.00	0.00	0.00	321,447.24	272,581.45	-321,447.5

**TOTAL:**

**12,707,508.17 -6,456,832.11 -9,237,162.35 22,061,641.42 18,037,366.98 -15,810,965.5**

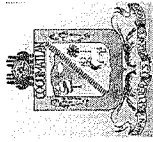




**MUNICIPIO DE COQUIMATLAN, COL.**  
**Sistema Integral de Contabilidad Gubernamental**  
**ESTADO ANALITICO DEL EJERCICIO DEL PRESUPUESTO DE EGRESOS**  
**DEL 1 DE ENERO AL 31 DE DICIEMBRE DE 2019**

Análisis por: Fuente de Financiamiento -- Objeto del Gasto

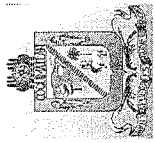
Clave Presupuestaria	Descripción	FF-Of-RF-Cap-Con-PGen-PEsp	Apr	Ene-Dic	AyR	Ene-Dic	DpC	Ene-Dic	Dev	Ene-Dic	Pag	Ene-Dic	SEje	Ene-Dic
<b>01</b>	<b>NO ETIQUETADO</b>		<b>68,383,985.12</b>		<b>3,728,594.90</b>	<b>-6,897,428.20</b>		<b>79,010,008.22</b>		<b>70,521,550.20</b>		<b>-6,897,428.20</b>		
01 01	RECURSOS FISCALES		68,383,985.12		3,728,594.90	-6,897,428.20		79,010,008.22		70,521,550.20		-6,897,428.20		
01 01 01	RECURSOS PROPIOS		68,383,985.12		3,728,594.90	-6,897,428.20		79,010,008.22		70,521,550.20		-6,897,428.20		
01 01 01 0	SERVICIOS PERSONALES		49,665,871.48		-654,968.68		448,285.79	48,562,617.01		48,464,171.82		448,285.79		
01 01 01 1	REMUNERACIONES AL PERSONAL DE CARACTER PERMANENTE		22,691,172.28		237,847.26	202,511.06		22,726,508.48		22,722,360.69		202,511.06		
01 01 01 1 3	SUELDOS BASE AL PERSONAL PERMANENTE		22,691,172.28		237,847.26	202,511.06		22,726,508.48		22,722,360.69		202,511.06		
01 01 01 1 3 1	SUELDO		13,810,453.46		344,972.27	0.00		14,155,425.73		14,151,277.94		0.00		
01 01 01 1 3 2	SOBRE SUELDO		6,219,651.11		-114,910.40	147,246.54		5,957,494.17		5,957,494.17		147,246.54		
01 01 01 1 3 3	QUINQUENIOS		2,661,067.71		7,785.39	55,264.52		2,613,588.58		2,613,588.58		55,264.52		
01 01 01 1 3 0 0	REMUNERACIONES ADICIONALES Y ESPECIALES		8,698,266.17		224,133.12	32,199.19		8,890,200.10		8,890,200.10		32,199.19		
01 01 01 1 3 1 0	PRIMAS POR AÑOS DE SERVICIOS EFECTIVOS PRESTADOS		323,363.96		-75,472.19	0.00		247,891.77		247,891.77		0.00		
01 01 01 1 3 2 0	PRIMAS DE VACACIONES, DOMINICAL Y GRATIFICACIÓN DE FIN DE AÑO		5,992,468.53		-240,632.25	3,034.84		5,748,801.44		5,748,801.44		3,034.84		
01 01 01 1 3 2 1	PRIMA VACACIONAL		538,047.13		0.00	0.00		538,047.13		538,047.13		0.00		
01 01 01 1 3 2 3	PRIMA DE RIESGO		120,000.00		-250.00	0.00		119,750.00		119,750.00		0.00		
01 01 01 1 3 2 5	AGUINALDO		1,255,554.10		0.00	3,034.84		1,252,519.26		1,252,519.26		3,034.84		
01 01 01 1 3 2 6	CANASTA NAVIDEÑA		2,247,963.47		-19,610.58	0.00		2,228,352.89		2,228,352.89		0.00		
01 01 01 1 3 2 7	CUESTA ENERO		1,434,478.06		-85,607.40	0.00		1,348,870.66		1,348,870.66		0.00		
01 01 01 1 3 2 8	BONO EXTRAORDINARIO		50,000.00		0.00	0.00		50,000.00		50,000.00		0.00		
01 01 01 1 3 2 9	AYUDA FIN DE AÑO		346,425.77		-135,164.27	0.00		211,261.50		211,261.50		0.00		
01 01 01 1 3 4 0	COMPENSACIONES		2,382,433.68		540,237.56	29,164.35		2,893,506.89		2,893,506.89		29,164.35		
01 01 01 1 3 4 1	COMPENSACIONES		2,382,433.68		540,237.56	29,164.35		2,893,506.89		2,893,506.89		29,164.35		
01 01 01 1 4 0 0	SEGURIDAD SOCIAL		3,387,993.96		-1,415,109.07	14,630.65		1,958,254.24		1,865,554.93		14,630.65		
01 01 01 1 4 1 0	APORTACIONES DE SEGURIDAD SOCIAL		3,387,993.96		-1,415,109.07	14,630.65		1,958,254.24		1,865,554.93		14,630.65		
01 01 01 1 4 1 1	CUOTAS AL IMSS		2,710,000.00		-1,412,228.36	0.00		1,297,771.64		1,205,072.33		0.00		
01 01 01 1 4 1 2	PREVISIÓN SOCIAL MÚLTIPLE		677,993.96		-2,880.71	14,630.65		660,482.60		660,482.60		14,630.65		
01 01 01 1 5 0 0	OTRAS PRESTACIONES SOCIALES Y ECONOMICAS		13,024,087.57		352,461.51	198,944.89		13,177,604.19		13,176,006.10		198,944.89		
01 01 01 1 5 1 0	CUOTAS PARA EL FONDO DE AHORRO Y FONDO DE TRABAJO		3,095,390.02		792,229.49	20,997.08		3,866,622.43		3,865,024.34		20,997.08		
01 01 01 1 5 1 1	FONDO DE AHORRO		770,995.85		1,094.14	18,239.77		753,850.22		753,850.22		18,239.77		
01 01 01 1 5 1 2	FONDO DE PENSIONES		1,324,394.17		-10,531.31	0.00		1,313,862.86		1,313,862.86		0.00		
01 01 01 1 5 1 3	LAUDOS		1,000,000.00		801,666.66	2,757.31		1,798,909.35		1,797,311.26		2,757.31		
01 01 01 1 5 4 0	PRESTACIONES CONTRACTUALES		9,928,697.55		-439,767.98	177,947.81		9,310,981.76		9,310,981.76		177,947.81		
01 01 01 1 5 4 3	APOYO PARA ADQUISICIÓN DE LENTES		7,512.48		-6,837.43	0.00		675.05		675.05		0.00		
01 01 01 1 5 4 9	AYUDA DE TRANSPORTE		1,279,288.90		-11,846.13	28,196.14		1,239,246.63		1,239,246.63		28,196.14		



**MUNICIPIO DE COQUIMATLAN, COL.**  
**Sistema Integral de Contabilidad Gubernamental**  
**ESTADO ANALITICO DEL EJERCICIO DEL PRESUPUESTO DE EGRESOS**  
**DEL 1 DE ENERO AL 31 DE DICIEMBRE DE 2019**

Análisis por: Fuente de Financiamiento -- Objeto del Gasto

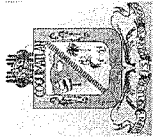
Clave Presupuestaria	Descripción	Apr	Ene-Dic	AyR	Ene-Dic	DpC	Ene-Dic	Dev	Ene-Dic	Pag	Ene-Dic	SEje	Ene-Dic
FF-OF-RF-Cap-Con-PGen-PEsp													
01 01 01 1 5 4 10	AYUDA PARA RENTA	1,036,930.78		-4,952.95	22,775.32		1,009,202.51		1,009,202.51	1,009,202.51		22,775.32	
01 01 01 1 5 4 13	AYUDA PARA ÚTILES ESCOLARES	181,800.00		0.00	0.00		181,800.00		181,800.00	181,800.00		0.00	
01 01 01 1 5 4 16	BECA MÉDICA ANUAL	20,800.00		-600.00	400.00		19,800.00		19,800.00	19,800.00		400.00	
01 01 01 1 5 4 17	BECAS	468,707.28		-2,766.16	29,244.41		436,696.71		436,696.71	436,696.71		29,244.41	
01 01 01 1 5 4 24	BONO DE ASISTENCIA PERFECTA	1,527,392.78		19,740.63	15,351.51		1,531,781.90		1,531,781.90	1,531,781.90		15,351.51	
01 01 01 1 5 4 25	BONO DE CUMPLEAÑOS	74,942.00		-861.00	1,862.00		72,219.00		72,219.00	72,219.00		1,862.00	
01 01 01 1 5 4 26	BONO DE EFICIENCIA	56,634.67		-55,745.67	889.00		0.00		0.00	0.00		889.00	
01 01 01 1 5 4 29	BONO DE LA SECRETARÍA	16,859.40		-1,534.20	0.00		15,325.20		15,325.20	15,325.20		0.00	
01 01 01 1 5 4 31	BONO DEL BURÓCRATA	1,357,682.20		-125,194.54	0.00		1,232,487.66		1,232,487.66	1,232,487.66		0.00	
01 01 01 1 5 4 32	BONO DÍA DE LA MADRE	47,637.24		3,402.66	1,701.33		49,338.57		49,338.57	49,338.57		1,701.33	
01 01 01 1 5 4 34	BONO DÍA DEL BIBLIOTECARIO	1,873.55		749.42	0.00		2,622.97		2,622.97	2,622.97		0.00	
01 01 01 1 5 4 35	BONO DÍA DEL PADRE	90,170.49		1,701.33	0.00		91,871.82		91,871.82	91,871.82		0.00	
01 01 01 1 5 4 36	BONO ECONÓMICO PARA LA FERIA	35,048.00		-504.40	715.32		33,828.28		33,828.28	33,828.28		715.32	
01 01 01 1 5 4 39	BONO EXTRAORDINARIO ANUAL	172,144.79		0.00	0.00		172,144.79		172,144.79	172,144.79		0.00	
01 01 01 1 5 4 40	BONO PARA CAPACITACIÓN	5,400.00		0.00	1,800.00		3,600.00		3,600.00	3,600.00		0.00	
01 01 01 1 5 4 41	BONO PERSONAL DE CAMPO	19,200.00		0.00	1,600.00		17,600.00		17,600.00	17,600.00		0.00	
01 01 01 1 5 4 42	BONO PRODUCTIVIDAD	246,973.84		-246,973.84	0.00		0.00		0.00	0.00		0.00	
01 01 01 1 5 4 44	BONO SINDICAL	305,198.24		-0.01	0.00		305,198.23		305,198.23	305,198.23		0.00	
01 01 01 1 5 4 45	BONO NAVIDEÑO	525,404.71		-2,777.26	19,061.16		503,566.29		503,566.29	503,566.29		19,061.16	
01 01 01 1 5 4 46	CAMASTA BÁSICA	1,933,593.20		-10,601.58	41,193.80		1,881,797.82		1,881,797.82	1,881,797.82		41,193.80	
01 01 01 1 5 4 54	GUARDERÍA	97,921.44		7,082.46	12,515.46		92,488.44		92,488.44	92,488.44		12,515.46	
01 01 01 1 5 4 58	BONO DE NIVELACION FAMILIAR	33,318.00		427.87	642.36		33,103.51		33,103.51	33,103.51		642.36	
01 01 01 1 5 4 59	FONDO DE RETIRO	386,263.56		-1,677.18	0.00		384,586.38		384,586.38	384,586.38		0.00	
01 01 01 1 7 0 0	PAGO DE ESTÍMULOS A SERVIDORES PUBLICOS	1,864,351.50		-54,301.50	0.00		1,810,050.00		1,810,050.00	1,810,050.00		0.00	
01 01 01 1 7 1 0	ESTÍMULOS	1,864,351.50		-54,301.50	0.00		1,810,050.00		1,810,050.00	1,810,050.00		0.00	
01 01 01 1 7 1 2	GASTOS DE REPRESENTACIÓN	1,864,351.50		-54,301.50	0.00		1,810,050.00		1,810,050.00	1,810,050.00		0.00	
01 01 01 2 0 0 0	MATERIALES Y SUMINISTROS	3,260,737.27		-242,144.71	0.00		3,018,592.56		3,018,592.56	3,018,592.56		0.00	
01 01 01 2 1 0 0	MATERIALES DE ADMINISTRACION, EMISION DE DOCUMENTOS Y ARTICULOS OFICIALES	682,062.34		-192,004.57	0.00		490,057.77		490,057.77	490,057.77		0.00	
01 01 01 2 1 1 0	MATERIALES, ÚTILES Y EQUIPOS MENORES DE OFICINA	682,062.34		-192,004.57	0.00		490,057.77		490,057.77	490,057.77		0.00	
01 01 01 2 1 1 1	MATERIAL Y ÚTILES DE OFICINA	408,559.61		-146,092.57	0.00		262,467.04		262,467.04	262,467.04		0.00	
01 01 01 2 1 1 2	MATERIAL DE LIMPIEZA	91,682.08		-3,315.69	0.00		88,366.39		88,366.39	88,366.39		0.00	
01 01 01 2 1 1 3	MATERIAL DE IMPRESIÓN Y REPRODUCCIÓN	44,437.19		-5,100.76	0.00		39,336.43		39,336.43	39,336.43		0.00	
01 01 01 2 1 1 4	MATERIAL Y ÚTILES DE IMPRESIÓN	133,776.46		-34,642.55	0.00		99,133.91		99,133.91	99,133.91		0.00	
01 01 01 2 1 1 5	MATERIAL PARA PROCESAMIENTO INFORMÁTICO	3,607.00		-2,853.00	0.00		754.00		754.00	754.00		0.00	
01 01 01 2 4 0 0	MATERIALES Y ARTICULOS DE CONSTRUCCION Y	323,584.34		-252,682.09	0.00		70,902.25		70,902.25	70,902.25		0.00	



**MUNICIPIO DE COQUIMATLAN, COL.**  
**Sistema Integral de Contabilidad Gubernamental**  
**ESTADO ANALITICO DEL EJERCICIO DEL PRESUPUESTO DE EGRESOS**  
**DEL 1 DE ENERO AL 31 DE DICIEMBRE DE 2019**

Análisis por: Fuente de Financiamiento -- Objeto del Gasto

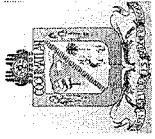
Clave Presupuestaria	Descripción	Apr Ene-Dic	AyR Ene-Dic	DpC Ene-Dic	Dev Ene-Dic	Pag Ene-Dic	SEje Ene-Dic
FF-OF-RF-Cap-Con-PGen-PEsp	DE REPARACION						
01 01 01 2 4 6 0	MATERIAL ELÉCTRICO Y ELECTRÓNICO	249,723.90	-198,509.44	0.00	51,214.46	51,214.46	0.00
01 01 01 2 4 6 1	MATERIAL ELÉCTRICO Y ELECTRÓNICO PARA OFICINAS ADMINISTRATIVAS	37,257.55	-16,688.03	0.00	20,569.52	20,569.52	0.00
01 01 01 2 4 6 2	MATERIAL ELÉCTRICO PARA EL SISTEMA DE ALUMBRADO PÚBLICO	212,466.35	-181,821.41	0.00	30,644.94	30,644.94	0.00
01 01 01 2 4 9 0	OTROS MATERIALES Y ARTÍCULOS DE CONSTRUCCIÓN Y REPARACIÓN	73,860.44	-54,172.65	0.00	19,687.79	19,687.79	0.00
01 01 01 2 4 9 1	OTROS MATERIALES Y ARTÍCULOS DE CONSTRUCCIÓN Y REPARACIÓN	73,860.44	-54,172.65	0.00	19,687.79	19,687.79	0.00
01 01 01 2 5 0 0	PRODUCTOS QUÍMICOS, FARMACEUTICOS Y DE LABORATORIO	25,950.40	-12,148.40	0.00	13,802.00	13,802.00	0.00
01 01 01 2 5 2 0	FERTILIZANTES, PESTICIDAS Y OTROS AGROQUÍMICOS	11,159.06	2,642.94	0.00	13,802.00	13,802.00	0.00
01 01 01 2 5 2 1	HIERBICIDAS Y PLAGUICIDAS.	11,159.06	2,642.94	0.00	13,802.00	13,802.00	0.00
01 01 01 2 5 3 0	MEDICINAS Y PRODUCTOS FARMACÉUTICOS	14,791.34	-14,791.34	0.00	0.00	0.00	0.00
01 01 01 2 5 3 1	MEDICINAS Y PRODUCTOS FARMACÉUTICOS DE APLICACIÓN HUMANA Y ANIMAL.	14,791.34	-14,791.34	0.00	0.00	0.00	0.00
01 01 01 2 6 0 0	COMBUSTIBLES, LUBRICANTES Y ADITIVOS	1,779,851.68	152,870.56	0.00	1,932,722.24	1,932,722.24	0.00
01 01 01 2 6 1 0	COMBUSTIBLES, LUBRICANTES Y ADITIVOS	1,779,851.68	152,870.56	0.00	1,932,722.24	1,932,722.24	0.00
01 01 01 2 6 1 1	GASOLINA	1,779,851.68	152,870.56	0.00	1,932,722.24	1,932,722.24	0.00
01 01 01 2 7 0 0	VESTUARIO, BLANCOS, PRENDAS DE PROTECCION Y ARTICULOS DEPORTIVOS	318,247.58	96,722.92	0.00	414,970.50	414,970.50	0.00
01 01 01 2 7 1 0	VESTUARIO Y UNIFORMES	261,053.12	86,779.61	0.00	347,832.73	347,832.73	0.00
01 01 01 2 7 1 1	UNIFORMES	261,053.12	86,779.61	0.00	347,832.73	347,832.73	0.00
01 01 01 2 7 2 0	PRENDAS DE SEGURIDAD Y PROTECCIÓN PERSONAL	15,261.22	2,809.55	0.00	18,070.77	18,070.77	0.00
01 01 01 2 7 2 1	ROPA Y EQUIPO DE SEGURIDAD	15,261.22	2,809.55	0.00	18,070.77	18,070.77	0.00
01 01 01 2 7 3 0	ARTÍCULOS DEPORTIVOS	41,933.24	7,133.76	0.00	49,067.00	49,067.00	0.00
01 01 01 2 7 3 1	BALONES, REDES, TROFEOS, RAQUETAS Y GUANTES	31,595.02	-4,802.42	0.00	26,792.60	26,792.60	0.00
01 01 01 2 7 3 2	OTROS ARTÍCULOS DEPORTIVOS	10,338.22	11,936.18	0.00	22,274.40	22,274.40	0.00
01 01 01 2 8 0 0	MATERIALES Y SUMINISTROS PARA SEGURIDAD	4,640.00	-4,640.00	0.00	0.00	0.00	0.00
01 01 01 2 8 2 0	MATERIALES DE SEGURIDAD PÚBLICA	4,640.00	-4,640.00	0.00	0.00	0.00	0.00
01 01 01 2 8 2 1	MUNICIONES, ESPOLETAS, CARGAS, GRANADAS, CARTUCHOS Y BALAS.	4,640.00	-4,640.00	0.00	0.00	0.00	0.00
01 01 01 2 9 0 0	HERRAMIENTAS, REFACCIONES Y ACCESORIOS MENORES	126,400.93	-30,263.13	0.00	96,137.80	96,137.80	0.00
01 01 01 2 9 4 0	REFACCIONES Y ACCESORIOS MENORES DE EQUIPO DE CÓMPUTO Y TECNOLOGÍAS DE LA INFORMACIÓN	8,497.58	-1,678.23	0.00	6,819.35	6,819.35	0.00



**MUNICIPIO DE COQUIMATLAN, COL.**  
**Sistema Integral de Contabilidad Gubernamental**  
**ESTADO ANALITICO DEL EJERCICIO DEL PRESUPUESTO DE EGRESOS**  
**DEL 1 DE ENERO AL 31 DE DICIEMBRE DE 2019**

Análisis por: Fuente de Financiamiento -- Objeto del Gasto

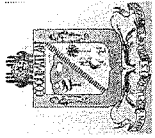
Clave Presupuestaria	Descripción	Apr Ene-Dic	AyR Ene-Dic	DpC Ene-Dic	Dev Ene-Dic	Pag Ene-Dic	SEje Ene-Dic
01 01 01 2 9 4 1	REFACCIONES Y ACCESORIOS MENORES PARA EQUIPOS DE COMPUTO	8,497.58	-1,678.23	0.00	6,819.35	6,819.35	0.00
01 01 01 2 9 6 0	REFACCIONES Y ACCESORIOS MENORES DE EQUIPO DE TRANSPORTE	103,259.99	-19,884.21	0.00	83,375.78	83,375.78	0.00
01 01 01 2 9 6 1	REFACCIONES Y ACCESORIOS MENORES DE EQUIPO DE TRANSPORTE	103,259.99	-19,884.21	0.00	83,375.78	83,375.78	0.00
01 01 01 2 9 9 0	REFACCIONES Y ACCESORIOS MENORES OTROS BIENES MUEBLES	14,643.36	-8,700.69	0.00	5,942.67	5,942.67	0.00
01 01 01 2 9 9 1	OTRAS REFACCIONES Y ACCESORIOS MENORES	14,643.36	-8,700.69	0.00	5,942.67	5,942.67	0.00
01 01 01 3 0 0 0	SERVICIOS GENERALES	6,854,808.05	1,491,341.63	0.00	8,346,149.68	7,486,336.21	0.00
01 01 01 3 1 0 0	SERVICIOS BÁSICOS	2,622,258.52	-507,841.50	0.00	2,114,417.02	1,750,062.02	0.00
01 01 01 3 1 1 0	ENERGÍA ELÉCTRICA	2,497,606.52	-558,735.52	0.00	1,938,871.00	1,579,257.00	0.00
01 01 01 3 1 1 1	ENERGÍA ELÉCTRICA DE OFICINAS ADMINISTRATIVAS	767,015.98	-130,340.98	0.00	636,675.00	594,835.00	0.00
01 01 01 3 1 1 2	ENERGÍA ELÉCTRICA DE ALUMBRADO PÚBLICO	1,730,590.54	-428,394.54	0.00	1,302,196.00	984,422.00	0.00
01 01 01 3 1 4 0	TELEFONÍA TRADICIONAL	124,100.00	26,446.02	0.00	150,546.02	145,805.02	0.00
01 01 01 3 1 4 1	SERVICIO TELEFÓNICO CONVENCIONAL	124,100.00	26,446.02	0.00	150,546.02	145,805.02	0.00
01 01 01 3 1 7 0	SERVICIOS DE ACCESO A INTERNET REDES Y PROCESAMIENTO DE INFORMACIÓN	0.00	25,000.00	0.00	25,000.00	25,000.00	0.00
01 01 01 3 1 7 5	MANEJO Y ADMINISTRACIÓN DE SERVIDORES	0.00	25,000.00	0.00	25,000.00	25,000.00	0.00
01 01 01 3 1 9 0	SERVICIOS INTEGRALES Y OTROS SERVICIOS	552.00	-552.00	0.00	0.00	0.00	0.00
01 01 01 3 1 9 1	SERVICIO DE TELECOMUNICACIONES	552.00	-552.00	0.00	0.00	0.00	0.00
01 01 01 3 2 0 0	SERVICIOS DE ARRENDAMIENTO	344,770.15	-131,360.79	0.00	213,409.36	213,177.36	0.00
01 01 01 3 2 2 0	ARRENDAMIENTO DE EDIFICIOS	193,513.28	-123,513.28	0.00	70,000.00	70,000.00	0.00
01 01 01 3 2 2 3	ARRENDAMIENTO DE EDIFICIOS PARA OFICINAS	193,513.28	-123,513.28	0.00	70,000.00	70,000.00	0.00
01 01 01 3 2 9 0	OTROS ARRENDAMIENTOS	151,256.87	-7,847.51	0.00	143,409.36	143,177.36	0.00
01 01 01 3 2 9 1	ARRENDAMIENTO DE MUEBLES PARA EVENTOS INCLUYE MANTELERA, LOMAS Y CARPAS.	151,256.87	-7,847.51	0.00	143,409.36	143,177.36	0.00
01 01 01 3 3 0 0	SERVICIOS PROFESIONALES, CIENTÍFICOS, TÉCNICOS Y OTROS SERVICIOS	232,892.71	274,843.31	0.00	507,736.02	345,336.02	0.00
01 01 01 3 3 1 0	SERVICIOS LEGALES, DE CONTABILIDAD, AUDITORÍA Y RELACIONADOS	60,942.71	243,993.31	0.00	304,936.02	142,536.02	0.00
01 01 01 3 3 1 2	SERVICIOS DE CONTABILIDAD, AUDITORIA Y ASESORIA CONTABLE Y FISCAL.	60,942.71	243,993.31	0.00	304,936.02	142,536.02	0.00
01 01 01 3 3 4 0	SERVICIOS DE CAPACITACIÓN	171,950.00	30,850.00	0.00	202,800.00	202,800.00	0.00
01 01 01 3 3 4 1	SERVICIOS DE PREPARACIÓN E IMPARTICIÓN DE CURSOS	171,950.00	30,850.00	0.00	202,800.00	202,800.00	0.00
01 01 01 3 4 0 0	SERVICIOS FINANCIEROS, BANCARIOS Y COMERCIALES	312,851.07	-71,685.33	0.00	241,165.74	241,165.74	0.00



**MUNICIPIO DE COQUIMATLAN, COL.**  
**Sistema Integral de Contabilidad Gubernamental**  
**ESTADO ANALITICO DEL EJERCICIO DEL PRESUPUESTO DE EGRESOS**  
**DEL 1 DE ENERO AL 31 DE DICIEMBRE DE 2019**

Análisis por: Fuente de Financiamiento -- Objeto del Gasto

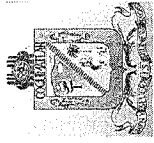
Clave Presupuestaria	Descripción	Apr	Ene-Dic	AyR	Ene-Dic	DpC	Ene-Dic	Dev	Ene-Dic	Pag	Ene-Dic	SEje	Ene-Dic
FF-OF-RF-Cap-Con-PGen-PEsp													
01 01 01 3 4 1 0	SERVICIOS FINANCIEROS Y BANCARIOS	88,317.67	-67,878.75		0.00		0.00		20,438.92		20,438.92		0.00
01 01 01 3 4 1 1	COMISIONES BANCARIAS	87,020.76	-67,509.84		0.00		0.00		19,510.92		19,510.92		0.00
01 01 01 3 4 1 6	COMISIONES BANCARIAS FORTAMUN	1,296.91	-368.91		0.00		0.00		928.00		928.00		0.00
01 01 01 3 4 5 0	SEGURO DE BIENES PATRIMONIALES	224,533.40	-3,806.58		0.00		0.00		220,726.82		220,726.82		0.00
01 01 01 3 4 5 1	PRIMAS DE SEGUROS CONTRA ROBOS, INCENDIOS Y DEMAS RIESGOS Y CONTINGENCIAS.	224,533.40	-3,806.58		0.00		0.00		220,726.82		220,726.82		0.00
01 01 01 3 5 0 0	SERVICIOS DE INSTALACION, REPARACION, MANTENIMIENTO Y CONSERVACION	1,036,939.24	597,502.61		0.00		0.00		1,634,441.85		1,347,432.33		0.00
01 01 01 3 5 1 0	CONSERVACION Y MANTENIMIENTO MENOR DE INMUEBLES	488,091.25	-83,016.19		0.00		0.00		405,075.06		405,075.06		0.00
01 01 01 3 5 1 1	CONSERVACION Y MANTENIMIENTO MENOR DE EDIFICIOS	42,340.09	5,122.56		0.00		0.00		47,462.65		47,462.65		0.00
01 01 01 3 5 1 3	CONSERVACION Y MANTENIMIENTO MENOR DE AREAS VERDES	445,751.16	-88,138.75		0.00		0.00		357,612.41		357,612.41		0.00
01 01 01 3 5 2 0	INSTALACION, REPARACION Y MANTENIMIENTO DE MOBILIARIO Y EQUIPO DE ADMINISTRACION, EDUCACIONAL Y RECREATIVO	57,168.16	-10,045.47		0.00		0.00		47,122.69		46,310.69		0.00
01 01 01 3 5 2 1	MANTENIMIENTO DE MOBILIARIO Y EQUIPO DE ADMINISTRACION INCLUYE SEGURO	57,168.16	-10,045.47		0.00		0.00		47,122.69		46,310.69		0.00
01 01 01 3 5 3 0	INSTALACION, REPARACION Y MANTENIMIENTO DE EQUIPO DE COMPUTO Y TECNOLOGIA DE LA INFORMACION	5,015.84	-5,015.84		0.00		0.00		0.00		0.00		0.00
01 01 01 3 5 3 1	INSTALACION, REPARACION Y MANTENIMIENTO DE EQUIPOS DE COMPUTO INCLUYE POLIZA DE SEGURO	5,015.84	-5,015.84		0.00		0.00		0.00		0.00		0.00
01 01 01 3 5 7 0	INSTALACION, REPARACION Y MANTENIMIENTO DE MAQUINARIA, OTROS EQUIPOS Y HERRAMIENTA	486,663.99	695,580.11		0.00		0.00		1,182,244.10		896,046.58		0.00
01 01 01 3 5 7 1	REPARACION Y MANTENIMIENTO DE MAQUINARIA	15,469.37	27,745.53		0.00		0.00		43,214.90		43,214.90		0.00
01 01 01 3 5 7 2	REPARACION Y MANTENIMIENTO DE VEHICULOS	471,194.62	667,834.58		0.00		0.00		1,139,029.20		852,831.68		0.00
01 01 01 3 6 0 0	SERVICIOS DE COMUNICACION SOCIAL Y PUBLICIDAD	62,181.89	-4,469.89		0.00		0.00		57,712.00		57,712.00		0.00
01 01 01 3 6 1 0	DIFUSION POR RADIO, TELEVISION Y OTROS MEDIOS DE MENSAJES SOBRE PROGRAMAS Y ACTIVIDADES GUBERNAMENTALES	62,181.89	-4,469.89		0.00		0.00		57,712.00		57,712.00		0.00
01 01 01 3 6 1 3	PUBLICACION Y DIFUSION MASIVA POR PRENSA DEL QUEHACER GUBERNAMENTAL	62,181.89	-4,469.89		0.00		0.00		57,712.00		57,712.00		0.00
01 01 01 3 7 0 0	SERVICIOS DE TRASLADO Y VIATICOS	98,663.29	14,419.99		0.00		0.00		113,083.28		113,083.28		0.00
01 01 01 3 7 4 0	AUTOTRANSPORTE	98,663.29	14,419.99		0.00		0.00		113,083.28		113,083.28		0.00
01 01 01 3 7 4 1	FLETES Y TRANSPORTES	98,663.29	14,419.99		0.00		0.00		113,083.28		113,083.28		0.00
01 01 01 3 8 0 0	SERVICIOS OFICIALES	1,099,847.99	358,957.34		0.00		0.00		1,458,805.33		1,420,980.38		0.00



**MUNICIPIO DE COQUIMATLAN, COL.**  
**Sistema Integral de Contabilidad Gubernamental**  
**ESTADO ANALITICO DEL EJERCICIO DEL PRESUPUESTO DE EGRESOS**  
**DEL 1 DE ENERO AL 31 DE DICIEMBRE DE 2019**

Análisis por: Fuente de Financiamiento -- Objeto del Gasto

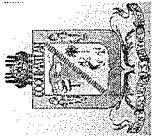
Clave Presupuestaria	Descripción	FF-OF-RF-Cap-Con-PGen-PEsp	Apr Ene-Dic	AyR Ene-Dic	DpC Ene-Dic	Dev Ene-Dic	Pag Ene-Dic	SEje Ene-Dic
01 01 01 3 8 2 0	GASTOS DE ORDEN SOCIAL Y CULTURAL		1,013,028.08	391,725.67	0.00	1,404,753.75	1,366,928.80	0.00
01 01 01 3 8 2 2	GASTOS POR CELEBRACIÓN DE ACTOS DE ORDEN SOCIAL		876,853.63	309,257.35	0.00	1,186,110.98	1,148,286.03	0.00
01 01 01 3 8 2 3	GASTOS POR CELEBRACIÓN DE ACTOS DE ORDEN CULTURAL		136,174.45	82,468.32	0.00	218,642.77	218,642.77	0.00
01 01 01 3 8 4 0	EXPOSICIONES		86,819.91	-32,768.33	0.00	54,051.58	54,051.58	0.00
01 01 01 3 8 4 1	INSTALACIÓN Y SOSTENIMIENTO DE EXPOSICIONES		86,819.91	-32,768.33	0.00	54,051.58	54,051.58	0.00
01 01 01 3 9 0 0	OTROS SERVICIOS GENERALES		1,044,403.19	960,975.89	0.00	2,005,379.08	1,997,387.08	0.00
01 01 01 3 9 9 0	OTROS SERVICIOS GENERALES		1,044,403.19	960,975.89	0.00	2,005,379.08	1,997,387.08	0.00
01 01 01 3 9 9 1	OTROS SERVICIOS GENERALES		1,044,403.19	960,975.89	0.00	2,005,379.08	1,997,387.08	0.00
01 01 01 4 0 0 0	TRANSFERENCIAS, ASIGNACIONES, SUBSIDIOS Y OTRAS AYUDAS		6,419,997.08	2,217,572.23	0.00	8,637,569.31	8,637,569.31	0.00
01 01 01 4 2 0 0	TRANSFERENCIAS AL RESTO DEL SECTOR PUBLICO		6,000,000.00	2,199,357.83	0.00	8,199,357.83	8,199,357.83	0.00
01 01 01 4 2 4 0	TRANSFERENCIAS OTORGADAS A ENTIDADES FEDERATIVAS Y MUNICIPIOS		6,000,000.00	2,199,357.83	0.00	8,199,357.83	8,199,357.83	0.00
01 01 01 4 4 0 0	AYUDAS SOCIALES		419,997.08	18,214.40	0.00	438,211.48	438,211.48	0.00
01 01 01 4 4 1 0	AYUDAS SOCIALES A PERSONAS		208,797.08	16,338.92	0.00	225,136.00	225,136.00	0.00
01 01 01 4 4 7 0	AYUDAS SOCIALES A ENTIDADES DE INTERÉS PÚBLICO		211,200.00	1,875.48	0.00	213,075.48	213,075.48	0.00
01 01 01 5 0 0 0	BIENES MUEBLES, INMUEBLES E INTANGIBLES		78,103.92	27,455.40	40,773.33	64,785.99	64,785.99	40,773.33
01 01 01 5 1 0 0	MOBILIARIO Y EQUIPO DE ADMINISTRACION		78,103.92	27,455.40	40,773.33	64,785.99	64,785.99	40,773.33
01 01 01 5 1 9 0	OTROS MOBILIARIOS Y EQUIPOS DE ADMINISTRACIÓN		78,103.92	27,455.40	40,773.33	64,785.99	64,785.99	40,773.33
01 01 01 9 0 0 0	DEUDA PUBLICA		2,104,467.32	889,339.03	-7,386,487.32	10,380,293.67	2,850,184.31	-7,386,487.32
01 01 01 9 1 0 0	AMORTIZACION DE LA DEUDA PUBLICA		0.00	588,871.12	0.00	588,871.12	588,871.12	0.00
01 01 01 9 1 1 0	AMORTIZACIÓN DE LA DEUDA INTERNA CON INSTITUCIONES DE CRÉDITO		0.00	588,871.12	0.00	588,871.12	588,871.12	0.00
01 01 01 9 1 1 3	PRESTAMO BANOBRAS CREDITO NO. 7178		0.00	413,706.60	0.00	413,706.60	413,706.60	0.00
01 01 01 9 1 1 4	PRESTAMO BANOBRAS CREDITO NO. 7211		0.00	175,164.52	0.00	175,164.52	175,164.52	0.00
01 01 01 9 2 0 0	INTERESES DE LA DEUDA PUBLICA		0.00	793,109.51	0.00	793,109.51	793,109.51	0.00
01 01 01 9 2 1 0	INTERESES DE LA DEUDA INTERNA CON INSTITUCIONES DE CRÉDITO		0.00	793,109.51	0.00	793,109.51	793,109.51	0.00
01 01 01 9 4 0 0	GASTOS DE LA DEUDA PUBLICA		1,459,871.60	-1,459,871.60	0.00	0.00	0.00	0.00
01 01 01 9 4 2 0	GASTOS DE LA DEUDA PÚBLICA EXTERNA		1,459,871.60	-1,459,871.60	0.00	0.00	0.00	0.00
01 01 01 9 9 0 0	ADEUDOS DE EJERCICIOS FISCALES ANTERIORES (ADEFAS)		644,595.72	967,230.00	-7,386,487.32	8,998,313.04	1,468,203.68	-7,386,487.32
01 01 01 9 9 1 0	ADEFAS		644,595.72	967,230.00	-7,386,487.32	8,998,313.04	1,468,203.68	-7,386,487.32
01 01 01 9 9 1 1	ADEFAS		644,595.72	967,230.00	-7,386,487.32	8,998,313.04	1,468,203.68	-7,386,487.32



**MUNICIPIO DE COQUIMATLAN, COL.**  
**Sistema Integral de Contabilidad Gubernamental**  
**ESTADO ANALITICO DEL EJERCICIO DEL PRESUPUESTO DE EGRESOS**  
**DEL 1 DE ENERO AL 31 DE DICIEMBRE DE 2019**

Análisis por: Fuente de Financiamiento -- Objeto del Gasto

Clave Presupuestaria	Descripción	Apr Ene-Dic	AyR Ene-Dic	DpC Ene-Dic	Dev Ene-Dic	Pag Ene-Dic	SEje Ene-Dic
<b>02</b>	<b>ETIQUETADO</b>	<b>23,888,812.00</b>	<b>7,302,153.67</b>	<b>188,127.72</b>	<b>30,807,458.53</b>	<b>25,502,494.59</b>	<b>383,507.14</b>
02 05	RECURSOS FEDERALES	23,888,812.00	7,302,153.67	188,127.72	30,807,458.53	25,502,494.59	383,507.14
02 05 01	FONDO DE INFRAESTRUCTURA SOCIAL MUNICIPAL	10,948,853.00	2,044,453.60	146,716.58	12,651,210.68	9,025,954.00	342,095.92
02 05 01 3	SERVICIOS GENERALES	0.00	431,473.74	2,157.37	389,851.67	240,045.25	41,622.07
02 05 01 3 5	SERVICIOS DE INSTALACION, REPARACION, MANTENIMIENTO Y CONSERVACION	0.00	431,473.74	2,157.37	389,851.67	240,045.25	41,622.07
02 05 01 3 5 1	CONSERVACIÓN Y MANTENIMIENTO MENOR DE INMUEBLES	0.00	431,473.74	2,157.37	389,851.67	240,045.25	41,622.07
02 05 01 3 5 1 1	CONSERVACIÓN Y MANTENIMIENTO MENOR DE EDIFICIOS	0.00	431,473.74	2,157.37	389,851.67	240,045.25	41,622.07
02 05 01 6	INVERSION PUBLICA	10,948,853.00	1,612,979.86	144,559.21	12,261,359.01	8,785,908.75	300,473.85
02 05 01 6 1	OBRA PUBLICA EN BIENES DE DOMINIO PUBLICO	10,948,853.00	1,223,180.63	100,829.16	11,915,289.83	8,495,210.63	256,743.80
02 05 01 6 1 1	EDIFICACIÓN HABITACIONAL	0.00	2,012,765.00	6,994.29	1,887,821.11	1,073,278.46	124,943.89
02 05 01 6 1 1 1	AMPLIACION DE VIVIENDA	0.00	2,012,765.00	6,994.29	1,887,821.11	1,073,278.46	124,943.89
02 05 01 6 1 3	CONSTRUCCIÓN DE OBRAS PARA EL ABASTECIMIENTO DE AGUA, PETRÓLEO, GAS, ELECTRICIDAD Y TELECOMUNICACIONES	0.00	4,737,618.31	42,604.35	4,666,693.08	2,695,162.41	70,925.23
02 05 01 6 1 3 1	CONSTRUCCIÓN DE OBRAS PARA EL ABASTECIMIENTO DE AGUA	0.00	4,737,618.31	42,604.35	4,666,693.08	2,695,162.41	70,925.23
02 05 01 6 1 4	DIVISIÓN DE TERRENOS Y CONSTRUCCIÓN DE OBRAS DE URBANIZACIÓN	10,948,853.00	-5,881,002.68	47,430.36	5,010,775.80	4,376,769.92	57,074.52
02 05 01 6 1 4 3	CONSTRUCCIÓN DE OBRAS DE DRENAJE Y ALCANTARILLADO	0.00	1,514,789.79	11,223.84	1,503,565.94	885,160.06	11,223.85
02 05 01 6 1 4 5	CONSTRUCCION DE OBRAS DE ALUMBRADO PUBLICO	0.00	3,395,338.75	6,924.81	3,378,769.79	3,378,769.79	16,568.96
02 05 01 6 1 4 7	CONSTRUCCIÓN DE OTRAS OBRAS DE URBANIZACIÓN	10,948,853.00	-10,791,131.22	29,281.71	128,440.07	112,840.07	29,281.71
02 05 01 6 1 7	INSTALACIONES Y EQUIPAMIENTO EN CONSTRUCCIONES	0.00	353,800.00	3,800.16	349,999.84	349,999.84	3,800.16
02 05 01 6 1 7 1	VIVIENDAS EN ZONAS DE TOLERANCIA	0.00	353,800.00	3,800.16	349,999.84	349,999.84	3,800.16
02 05 01 6 2	OBRA PUBLICA EN BIENES PROPIOS	0.00	389,799.23	43,730.05	346,069.18	290,698.12	43,730.05
02 05 01 6 2 4	DIVISIÓN DE TERRENOS Y CONSTRUCCIÓN DE OBRAS DE URBANIZACIÓN	0.00	389,799.23	43,730.05	346,069.18	290,698.12	43,730.05
02 05 01 6 2 4 7	CONSTRUCCIÓN DE OTRAS OBRAS DE URBANIZACIÓN	0.00	389,799.23	43,730.05	346,069.18	290,698.12	43,730.05
02 05 02	FONDO DE FORTALECIMIENTO SOCIAL MUNICIPAL	12,939,959.00	1,434,594.99	8,006.68	14,366,547.31	14,201,927.57	8,006.68
02 05 02 1	SERVICIOS PERSONALES	9,557,540.38	-8,658.87	2,159.32	9,546,722.19	9,384,942.45	2,159.32
02 05 02 1 1	REMUNERACIONES AL PERSONAL DE CARACTER PERMANENTE	6,355,435.03	-250,915.31	0.00	6,104,519.72	6,104,519.72	0.00

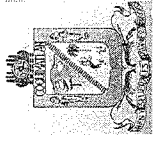


**MUNICIPIO DE COQUIMATLAN, COL.**  
**Sistema Integral de Contabilidad Gubernamental**  
**ESTADO ANALITICO DEL EJERCICIO DEL PRESUPUESTO DE EGRESOS**  
**DEL 1 DE ENERO AL 31 DE DICIEMBRE DE 2019**

Análisis por: Fuente de Financiamiento -- Objeto del Gasto

Clave Presupuestaria	Descripción	Apr		AyR		DpC		Dev		Pag		SEje	
		Ene-Dic	Ene-Dic	Ene-Dic	Ene-Dic	Ene-Dic	Ene-Dic	Ene-Dic	Ene-Dic	Ene-Dic	Ene-Dic	Ene-Dic	
02 05 02 1 1 3 0	SUELDOS BASE AL PERSONAL PERMANENTE	6,355,435.03	-250,915.31	0.00	0.00	6,104,519.72	6,104,519.72	0.00	0.00	6,104,519.72	6,104,519.72	0.00	0.00
02 05 02 1 1 3 1	SUELDO	6,355,435.03	-321,415.31	0.00	0.00	6,034,019.72	6,034,019.72	0.00	0.00	6,034,019.72	6,034,019.72	0.00	0.00
02 05 02 1 1 3 3	QUINQUENIOS	0.00	70,500.00	0.00	0.00	70,500.00	70,500.00	0.00	0.00	70,500.00	70,500.00	0.00	0.00
02 05 02 1 3 0 0	REMUNERACIONES ADICIONALES Y ESPECIALES	1,077,217.77	169,544.48	2,104.08	2,104.08	1,244,658.17	1,244,658.17	0.00	0.00	1,244,658.17	1,244,658.17	2,104.08	2,104.08
02 05 02 1 3 2 0	PRIMAS DE VACACIONES, DOMINICAL Y GRATIFICACIÓN DE FIN DE AÑO	1,075,777.77	-22,710.71	2,104.08	2,104.08	1,050,962.98	1,050,962.98	0.00	0.00	1,050,962.98	1,050,962.98	2,104.08	2,104.08
02 05 02 1 3 2 1	PRIMA VACACIONAL	116,000.00	-22,710.71	0.00	0.00	93,289.29	93,289.29	0.00	0.00	93,289.29	93,289.29	0.00	0.00
02 05 02 1 3 2 5	AGUINALDO	931,363.96	0.00	2,104.08	2,104.08	929,259.88	929,259.88	0.00	0.00	929,259.88	929,259.88	2,104.08	2,104.08
02 05 02 1 3 2 6	CANASTA NAVIDEÑA	28,413.81	0.00	0.00	0.00	28,413.81	28,413.81	0.00	0.00	28,413.81	28,413.81	0.00	0.00
02 05 02 1 3 4 0	COMPENSACIONES	1,440.00	192,255.19	0.00	0.00	193,695.19	193,695.19	0.00	0.00	193,695.19	193,695.19	0.00	0.00
02 05 02 1 3 4 1	COMPENSACIONES	1,440.00	192,255.19	0.00	0.00	193,695.19	193,695.19	0.00	0.00	193,695.19	193,695.19	0.00	0.00
02 05 02 1 4 0 0	SEGURIDAD SOCIAL	1,650,672.38	0.00	55.24	55.24	1,488,837.40	1,488,837.40	0.00	0.00	1,488,837.40	1,488,837.40	55.24	55.24
02 05 02 1 4 1 0	APORTACIONES DE SEGURIDAD SOCIAL	1,650,672.38	0.00	55.24	55.24	1,488,837.40	1,488,837.40	0.00	0.00	1,488,837.40	1,488,837.40	55.24	55.24
02 05 02 1 4 1 1	CUOTAS AL IMSS	1,650,672.38	0.00	55.24	55.24	1,488,837.40	1,488,837.40	0.00	0.00	1,488,837.40	1,488,837.40	55.24	55.24
02 05 02 1 5 0 0	OTRAS PRESTACIONES SOCIALES Y ECONOMICAS	474,215.20	72,711.96	0.00	0.00	546,927.16	546,927.16	0.00	0.00	546,927.16	546,927.16	0.00	0.00
02 05 02 1 5 4 0	PRESTACIONES CONTRACTUALES	474,215.20	72,711.96	0.00	0.00	546,927.16	546,927.16	0.00	0.00	546,927.16	546,927.16	0.00	0.00
02 05 02 1 5 4 26	BONO DE EFICIENCIA	58,000.00	0.00	0.00	0.00	58,000.00	58,000.00	0.00	0.00	58,000.00	58,000.00	0.00	0.00
02 05 02 1 5 4 32	BONO DIA DE LA MADRE	10,500.00	0.00	0.00	0.00	10,500.00	10,500.00	0.00	0.00	10,500.00	10,500.00	0.00	0.00
02 05 02 1 5 4 35	BONO DIA DEL PADRE	25,200.00	0.00	0.00	0.00	25,200.00	25,200.00	0.00	0.00	25,200.00	25,200.00	0.00	0.00
02 05 02 1 5 4 46	CANASTA BÁSICA	380,515.20	72,711.96	0.00	0.00	453,227.16	453,227.16	0.00	0.00	453,227.16	453,227.16	0.00	0.00
02 05 02 2 0 0 0	MATERIALES Y SUMINISTROS	1,139,330.10	-55,156.90	28.49	28.49	1,084,144.71	1,084,144.71	0.00	0.00	1,084,144.71	1,084,144.71	28.49	28.49
02 05 02 2 1 0 0	MATERIALES DE ADMINISTRACION, EMISION DE DOCUMENTOS Y ARTICULOS OFICIALES	26,616.61	-15,178.35	28.49	28.49	11,409.77	11,409.77	0.00	0.00	11,409.77	11,409.77	28.49	28.49
02 05 02 2 1 1 0	MATERIALES, ÚTILES Y EQUIPOS MENORES DE OFICINA	26,616.61	-15,178.35	28.49	28.49	11,409.77	11,409.77	0.00	0.00	11,409.77	11,409.77	28.49	28.49
02 05 02 2 1 1 1	MATERIAL Y ÚTILES DE OFICINA	26,616.61	-15,178.35	28.49	28.49	11,409.77	11,409.77	0.00	0.00	11,409.77	11,409.77	28.49	28.49
02 05 02 2 6 0 0	COMBUSTIBLES, LUBRICANTES Y ADITIVOS	1,099,821.66	-55,947.09	0.00	0.00	1,043,874.57	1,043,874.57	0.00	0.00	1,043,874.57	1,043,874.57	0.00	0.00
02 05 02 2 6 1 0	COMBUSTIBLES, LUBRICANTES Y ADITIVOS	1,099,821.66	-55,947.09	0.00	0.00	1,043,874.57	1,043,874.57	0.00	0.00	1,043,874.57	1,043,874.57	0.00	0.00
02 05 02 2 6 1 1	GASOLINA	1,099,821.66	-55,947.09	0.00	0.00	1,043,874.57	1,043,874.57	0.00	0.00	1,043,874.57	1,043,874.57	0.00	0.00
02 05 02 2 7 0 0	VESTUARIO, BLANCOS, PRENDAS DE PROTECCION Y ARTICULOS DEPORTIVOS	185.81	-185.81	0.00	0.00	0.00	0.00	0.00	0.00	0.00	0.00	0.00	0.00
02 05 02 2 7 1 0	VESTUARIO Y UNIFORMES	185.81	-185.81	0.00	0.00	0.00	0.00	0.00	0.00	0.00	0.00	0.00	0.00
02 05 02 2 7 1 1	UNIFORMES	185.81	-185.81	0.00	0.00	0.00	0.00	0.00	0.00	0.00	0.00	0.00	0.00
02 05 02 2 8 0 0	MATERIALES Y SUMINISTROS PARA SEGURIDAD	12,706.02	16,154.35	0.00	0.00	28,860.37	28,860.37	0.00	0.00	28,860.37	28,860.37	0.00	0.00
02 05 02 2 8 2 0	MATERIALES DE SEGURIDAD PÚBLICA	12,706.02	16,154.35	0.00	0.00	28,860.37	28,860.37	0.00	0.00	28,860.37	28,860.37	0.00	0.00
02 05 02 2 8 2 2	OTROS MATERIALES DE SEGURIDAD PÚBLICA	12,706.02	16,154.35	0.00	0.00	28,860.37	28,860.37	0.00	0.00	28,860.37	28,860.37	0.00	0.00
02 05 02 3 0 0 0	SERVICIOS GENERALES	2,243,088.52	1,223,120.76	5,818.87	5,818.87	3,460,390.41	3,460,390.41	0.00	0.00	3,457,550.41	3,457,550.41	5,818.87	5,818.87

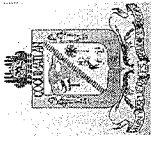




**MUNICIPIO DE COQUIMATLAN, COL.**  
**Sistema Integral de Contabilidad Gubernamental**  
**ESTADO ANALITICO DEL EJERCICIO DEL PRESUPUESTO DE EGRESOS**  
**DEL 1 DE ENERO AL 31 DE DICIEMBRE DE 2019**

Análisis por: Fuente de Financiamiento -- Objeto del Gasto

Clave Presupuestaria	Descripción	Apr Ene-Dic	AyR Ene-Dic	DpC Ene-Dic	Dev Ene-Dic	Pag Ene-Dic	SEje Ene-Dic
FF-OF-RF-Cap-Con-PGen-PEsp							
02 05 02 3 1 0 0	SERVICIOS BÁSICOS	2,018,690.10	1,105,584.75	5,818.87	3,118,455.98	3,118,455.98	5,818.87
02 05 02 3 1 1 0	ENERGÍA ELÉCTRICA	1,550,709.16	1,260,250.68	5,818.87	2,805,140.97	2,805,140.97	5,818.87
02 05 02 3 1 1 2	ENERGÍA ELÉCTRICA DE ALUMBRADO PÚBLICO	1,550,709.16	1,260,250.68	5,818.87	2,805,140.97	2,805,140.97	5,818.87
02 05 02 3 1 4 0	TELEFONÍA TRADICIONAL	10,693.37	38,378.68	0.00	49,072.05	49,072.05	0.00
02 05 02 3 1 4 1	SERVICIO TELEFÓNICO CONVENCIONAL	10,693.37	38,378.68	0.00	49,072.05	49,072.05	0.00
02 05 02 3 1 7 0	SERVICIOS DE ACCESO A INTERNET REDES Y PROCESAMIENTO DE INFORMACIÓN	452,971.86	-201,727.86	0.00	251,244.00	251,244.00	0.00
02 05 02 3 1 7 5	MANEJO Y ADMINISTRACIÓN DE SERVIDORES	452,971.86	-201,727.86	0.00	251,244.00	251,244.00	0.00
02 05 02 3 1 9 0	SERVICIOS INTEGRALES Y OTROS SERVICIOS	4,315.71	8,683.25	0.00	12,998.96	12,998.96	0.00
02 05 02 3 1 9 3	SERVICIOS DE RADIOCOMUNICACIÓN	4,315.71	8,683.25	0.00	12,998.96	12,998.96	0.00
02 05 02 3 5 0 0	SERVICIOS DE INSTALACION, REPARACION, MANTENIMIENTO Y CONSERVACION	147,408.97	31,477.42	0.00	178,886.39	176,046.39	0.00
02 05 02 3 5 2 0	INSTALACIÓN, REPARACIÓN Y MANTENIMIENTO DE MOBILIARIO Y EQUIPO DE ADMINISTRACIÓN, EDUCACIONAL Y RECREATIVO	10,089.68	2,394.24	0.00	12,483.92	12,483.92	0.00
02 05 02 3 5 2 1	MANTENIMIENTO DE MOBILIARIO ; EQUIPO DE ADMINISTRACIÓN INCLUYE SEGURO	10,089.68	2,394.24	0.00	12,483.92	12,483.92	0.00
02 05 02 3 5 7 0	INSTALACIÓN, REPARACIÓN Y MANTENIMIENTO DE MAQUINARIA, OTROS EQUIPOS Y HERRAMIENTA	137,319.29	29,083.18	0.00	166,402.47	163,562.47	0.00
02 05 02 3 5 7 2	REPARACIÓN Y MANTENIMIENTO DE VEHÍCULOS	137,319.29	29,083.18	0.00	166,402.47	163,562.47	0.00
02 05 02 3 8 0 0	SERVICIOS OFICIALES	9,391.20	-9,391.20	0.00	0.00	0.00	0.00
02 05 02 3 8 2 0	GASTOS DE ORDEN SOCIAL Y CULTURAL	9,391.20	-9,391.20	0.00	0.00	0.00	0.00
02 05 02 3 8 2 3	GASTOS POR CELEBRACIÓN DE ACTOS DE ORDEN CULTURAL	9,391.20	-9,391.20	0.00	0.00	0.00	0.00
02 05 02 3 9 0 0	OTROS SERVICIOS GENERALES	67,598.25	95,449.79	0.00	163,048.04	163,048.04	0.00
02 05 02 3 9 9 0	OTROS SERVICIOS GENERALES	67,598.25	95,449.79	0.00	163,048.04	163,048.04	0.00
02 05 02 3 9 9 1	OTROS SERVICIOS GENERALES	67,598.25	95,449.79	0.00	163,048.04	163,048.04	0.00
02 05 02 5 0 0 0	BIENES MUEBLES, INMUEBLES E INTANGIBLES	0.00	275,290.00	0.00	275,290.00	275,290.00	0.00
02 05 02 5 5 0 0	EQUIPO DE DEFENSA Y SEGURIDAD	0.00	275,290.00	0.00	275,290.00	275,290.00	0.00
02 05 02 5 5 1 0	EQUIPO DE DEFENSA Y SEGURIDAD	0.00	275,290.00	0.00	275,290.00	275,290.00	0.00
02 05 02 5 5 1 4	OTROS BIENES MUEBLES PARA LA DEFENSA Y SEGURIDAD	0.00	275,290.00	0.00	275,290.00	275,290.00	0.00
02 05 06	PROGRAMA PROAGUA URBANO	0.00	2,462,052.73	16,637.95	2,445,414.75	1,251,774.47	16,637.98
02 05 06 6 0 0 0	INVERSION PUBLICA	0.00	2,462,052.73	16,637.95	2,445,414.75	1,251,774.47	16,637.98
02 05 06 6 1 0 0	OBRA PUBLICA EN BIENES DE DOMINIO PUBLICO	0.00	2,462,052.73	16,637.95	2,445,414.75	1,251,774.47	16,637.98
02 05 06 6 1 3 0	CONSTRUCCIÓN DE OBRAS PARA EL ABASTECIMIENTO DE AGUA, PETRÓLEO, GAS, ELECTRICIDAD Y TELECOMUNICACIONES	0.00	2,438,652.72	16,637.95	2,422,014.75	1,251,774.47	16,637.97

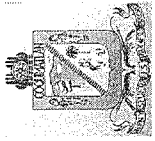


**MUNICIPIO DE COQUIMATLAN, COL.**  
**Sistema Integral de Contabilidad Gubernamental**  
**ESTADO ANALITICO DEL EJERCICIO DEL PRESUPUESTO DE EGRESOS**  
**DEL 1 DE ENERO AL 31 DE DICIEMBRE DE 2019**

Análisis por: Fuente de Financiamiento -- Objeto del Gasto

Clave Presupuestaria	Descripción	FF-OF-RF-Cap-Con-PGen-PEsp	Apr Ene-Dic	AyR Ene-Dic	DpC Ene-Dic	Dev Ene-Dic	Pag Ene-Dic	SEje Ene-Dic
02 05 06 6 1 3 1	CONSTRUCCIÓN DE OBRAS PARA EL ABASTECIMIENTO DE AGUA		0.00	2,438,652.72	16,637.95	2,422,014.75	1,251,774.47	16,637.97
02 05 06 6 1 4 0	DIVISIÓN DE TERRENOS Y CONSTRUCCIÓN DE OBRAS DE URBANIZACIÓN		0.00	23,400.01	0.00	23,400.00	0.00	0.01
02 05 06 6 1 4 7	CONSTRUCCIÓN DE OTRAS OBRAS DE URBANIZACIÓN		0.00	23,400.01	0.00	23,400.00	0.00	0.01
02 05 07	PROGRAMA PROAGUA RURAL		0.00	1,361,052.35	16,766.51	1,344,285.79	1,022,838.55	16,766.56
02 05 07 6 0 0 0	INVERSION PUBLICA		0.00	1,361,052.35	16,766.51	1,344,285.79	1,022,838.55	16,766.56
02 05 07 6 1 0 0	OBRA PUBLICA EN BIENES DE DOMINIO PUBLICO		0.00	1,361,052.35	16,766.51	1,344,285.79	1,022,838.55	16,766.56
02 05 07 6 1 3 0	CONSTRUCCIÓN DE OBRAS PARA EL ABASTECIMIENTO DE AGUA, PETRÓLEO, GAS, ELECTRICIDAD Y TELECOMUNICACIONES		0.00	1,361,052.35	16,766.51	1,344,285.79	1,022,838.55	16,766.56
02 05 07 6 1 3 1	CONSTRUCCIÓN DE OBRAS PARA EL ABASTECIMIENTO DE AGUA		0.00	1,361,052.35	16,766.51	1,344,285.79	1,022,838.55	16,766.56

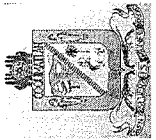
**TOTAL: 92,272,797.12 11,030,748.57 -6,709,300.48 105,817,466.75 96,024,044.79 -6,513,921.06**



**MUNICIPIO DE COQUIMATLAN, COL.**  
 Sistema Integral de Contabilidad Gubernamental  
**ESTADO ANALITICO DEL EJERCICIO DEL PRESUPUESTO DE EGRESOS**  
**DEL 1 DE DICIEMBRE AL 31 DE DICIEMBRE DE 2019**

Análisis por: Tipo de Gasto

Clave Presupuestaria	Descripción	Apr Dic-Dic	AyR Dic-Dic	DpC Dic-Dic	Dev Dic-Dic	Pag Dic-Dic	SEje Dic-Dic
1	<b>GASTO CORRIENTE</b>	11,207,542.57	-5,284,781.15	-9,342,227.00	15,264,988.42	15,133,138.43	-9,342,227.00
2	<b>GASTO DE CAPITAL</b>	1,354,095.29	-913,049.75	269,365.05	6,745,483.50	2,649,575.59	-6,304,437.96
3	<b>AMORTIZACION DE LA DEUDA Y DISMINUCION DE PASIVOS</b>	145,870.31	-259,001.21	-164,300.40	51,169.50	254,652.96	-164,300.40
<b>TOTAL:</b>		<b>12,707,508.17</b>	<b>-6,456,832.11</b>	<b>-9,237,162.35</b>	<b>22,061,641.42</b>	<b>18,037,366.98</b>	<b>-15,810,965.36</b>



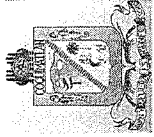
MUNICIPIO DE COQUIMATLAN, COL.

Sistema Integral de Contabilidad Gubernamental

ESTADO ANALITICO DEL EJERCICIO DEL PRESUPUESTO DE EGRESOS  
DEL 1 DE ENERO AL 31 DE DICIEMBRE DE 2019

Análisis por: Tipo de Gasto

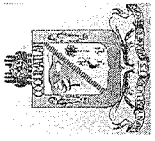
Clave Presupuestaria	Descripción	Apr Ene-Dic	AyR Ene-Dic	DpC Ene-Dic	Dev Ene-Dic	Pag Ene-Dic	SEje Ene-Dic
1	GASTO CORRIENTE	77,490,700.50	5,014,504.97	456,237.23	82,048,968.24	81,087,779.58	456,237.2
2	GASTO DE CAPITAL	12,677,629.30	5,920,014.08	220,949.61	18,181,314.35	12,879,190.41	416,329.0
3	AMORTIZACION DE LA DEUDA Y DISMINUCION DE PASIVOS	2,104,467.32	96,229.52	-7,386,487.32	9,587,184.16	2,057,074.80	-7,386,487.3
<b>TOTAL:</b>		<b>92,272,797.12</b>	<b>11,030,748.57</b>	<b>-6,709,300.48</b>	<b>109,817,466.75</b>	<b>96,024,044.79</b>	<b>-6,513,921.0</b>



**MUNICIPIO DE COQUIMATLAN, COL.**  
**Sistema Integral de Contabilidad Gubernamental**  
**ESTADO ANALITICO DEL EJERCICIO DEL PRESUPUESTO DE EGRESOS**  
**DEL 1 DE DICIEMBRE AL 31 DE DICIEMBRE DE 2019**

Análisis por: Estructura Administrativa

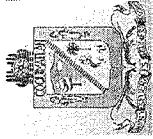
Clave Presupuestaria	Descripción	Apr Dic-Dic	AyR Dic-Dic	DpC Dic-Dic	Dev Dic-Dic	Pag Dic-Dic	SEje Dic-Dic
UP-UR-UE							
<b>01 REGIDORES</b>		<b>534,777.70</b>	<b>-95,806.44</b>	<b>-92,109.75</b>	<b>531,081.01</b>	<b>543,975.61</b>	<b>-92,109.75</b>
01 01 REGIDORES		534,777.70	-95,806.44	-92,109.75	531,081.01	543,975.61	-92,109.75
01 01 01 DESPACHO DE REGIDORES		534,777.70	-95,806.44	-92,109.75	531,081.01	543,975.61	-92,109.75
<b>02 PRESIDENCIA MUNICIPAL</b>		<b>402,030.24</b>	<b>-532,733.76</b>	<b>-560,565.38</b>	<b>429,861.86</b>	<b>540,141.56</b>	<b>-560,565.38</b>
02 01 PRESIDENCIA MUNICIPAL		402,030.24	-532,733.76	-560,565.38	429,861.86	540,141.56	-560,565.38
02 01 01 DESPACHO DE PRESIDENCIA		241,928.44	-446,379.52	-525,684.98	321,233.90	431,513.60	-525,684.98
02 01 02 SECRETARIA PARTICULAR		160,101.80	-86,354.24	-34,880.40	108,627.96	108,627.96	-34,880.40
<b>03 SECRETARIA DEL H AYUNTAMIENTO</b>		<b>836,920.04</b>	<b>-609,442.81</b>	<b>-572,696.64</b>	<b>800,173.87</b>	<b>817,386.73</b>	<b>-572,696.64</b>
03 01 SECRETARIA DEL H AYUNTAMIENTO		836,920.04	-609,442.81	-572,696.64	800,173.87	817,386.73	-572,696.64
03 01 01 DESPACHO DE SECRETARIA DEL H AYUNTAMIENTO		367,052.81	-168,386.87	-172,752.24	351,418.18	364,037.04	-172,752.24
03 01 02 DIRECCION DE ASUNTOS JURIDICOS		37,880.03	28,532.08	0.00	66,412.11	66,412.11	0.00
03 01 03 DIRECCION DE COMUNICACION SOCIAL		63,921.63	-2,023.07	-6,338.02	68,236.58	68,236.58	-6,338.02
03 01 04 DIRECCION DE CULTURA		59,055.02	-1,890.55	-9,836.22	67,000.69	67,000.69	-9,836.22
03 01 05 DIRECCION DE DEPORTES		99,399.18	-73,038.36	-83,056.85	109,417.67	114,011.67	-83,056.85
03 01 07 DIRECCION DE REGISTRO CIVIL		31,330.10	-102,815.43	-75,916.98	4,431.65	4,431.65	-75,916.98
03 01 08 JUNTA MUNICIPAL DE PUEBLO JUAREZ		160,681.27	-269,820.61	-224,796.33	115,656.99	115,656.99	-224,796.33
03 01 09 COMISARIAS MUNICIPALES		17,600.00	0.00	0.00	17,600.00	17,600.00	0.00
<b>04 OFICIALIA MAYOR</b>		<b>3,866,674.65</b>	<b>-2,282,945.58</b>	<b>-4,229,771.04</b>	<b>5,813,500.11</b>	<b>5,765,423.93</b>	<b>-4,229,771.04</b>
04 01 OFICIALIA MAYOR		3,866,674.65	-2,282,945.58	-4,229,771.04	5,813,500.11	5,765,423.93	-4,229,771.04
04 01 01 DESPACHO DE OFICIALIA MAYOR		1,214,500.30	-1,216,820.51	-1,635,634.72	1,633,314.51	1,548,230.54	-1,635,634.72
04 01 03 DEPARTAMENTO DE RECURSOS HUMANOS		2,652,174.35	-1,073,615.07	-2,594,136.32	4,172,695.60	4,209,703.39	-2,594,136.32
04 01 05 DEPARTAMENTO DE INFORMATICA		0.00	7,490.00	0.00	7,490.00	7,490.00	0.00
<b>05 TESORERIA MUNICIPAL</b>		<b>949,398.90</b>	<b>-992,889.20</b>	<b>-821,050.85</b>	<b>777,560.55</b>	<b>607,120.87</b>	<b>-821,050.85</b>
05 01 TESORERIA MUNICIPAL		949,398.90	-992,889.20	-821,050.85	777,560.55	607,120.87	-821,050.85
05 01 01 DESPACHO DE TESORERIA MUNICIPAL		838,291.31	-985,822.43	-820,584.91	673,053.79	502,614.11	-820,584.91
05 01 02 DIRECCION DE INGRESOS		0.00	7,490.00	0.00	7,490.00	7,490.00	0.00
05 01 03 DIRECCION DE EGRESOS Y CONTABILIDAD		37,919.19	-1,705.24	1,110.90	35,103.05	35,103.05	1,110.90
05 01 04 DIRECCION DE CATASTRO		73,188.40	-12,851.53	-1,576.84	61,913.71	61,913.71	-1,576.84
<b>06 CONTRALOR MUNICIPAL</b>		<b>23,979.52</b>	<b>7,970.76</b>	<b>-4,000.00</b>	<b>35,950.28</b>	<b>35,950.28</b>	<b>-4,000.00</b>
06 01 CONTRALOR MUNICIPAL		23,979.52	7,970.76	-4,000.00	35,950.28	35,950.28	-4,000.00
06 01 01 DESPACHO DEL CONTRALOR MUNICIPAL		23,979.52	7,970.76	-4,000.00	35,950.28	35,950.28	-4,000.00
<b>07 DIRECCION DE OBRAS PUBLICAS, DESARROLLO URBANO Y ECOLOGIA</b>		<b>327,860.36</b>	<b>-190,007.27</b>	<b>-97,898.94</b>	<b>2,190,573.57</b>	<b>999,638.71</b>	<b>-2,052,720.48</b>
07 01 DIRECCION DE OBRAS PUBLICAS, DESARROLLO URBANO Y ECOLOGIA		327,860.36	-190,007.27	-97,898.94	2,190,573.57	999,638.71	-2,052,720.48
07 01 01 DESPACHO DE LA DIRECCION DE OBRAS PUBLICAS, DESARROLLO URBANO Y ECOLOGIA		327,860.36	-190,007.27	-97,898.94	2,052,901.77	949,207.83	-1,915,048.68
07 01 02 DEPARTAMENTO DE OBRAS PUBLICAS		0.00	0.00	0.00	137,671.80	50,430.88	-137,671.80
<b>08 DIRECCION DE SERVICIOS PUBLICOS</b>		<b>1,738,190.55</b>	<b>-1,699,108.81</b>	<b>-2,064,790.70</b>	<b>2,103,872.44</b>	<b>1,562,837.88</b>	<b>-2,064,790.70</b>



**MUNICIPIO DE COQUIMATLAN, COL.**  
**Sistema Integral de Contabilidad Gubernamental**  
**ESTADO ANALITICO DEL EJERCICIO DEL PRESUPUESTO DE EGRESOS**  
**DEL 1 DE DICIEMBRE AL 31 DE DICIEMBRE DE 2019**

Análisis por: Estructura Administrativa

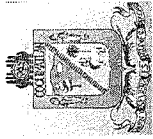
Clave Presupuestaria	Descripción	Apr Dic-Dic	AyR Dic-Dic	DpC Dic-Dic	Dev Dic-Dic	Pag Dic-Dic	SEje Dic-Dic
UP-UR-UE							
08 01	DIRECCION DE SERVICIOS PUBLICOS	1,738,190.55	-1,699,108.81	-2,064,790.70	2,103,872.44	1,562,837.88	-2,064,790.70
08 01 01	DESPACHO DE LA DIRECCION DE SERVICIOS PUBLICOS	1,548,749.12	-1,443,991.49	-1,595,342.56	1,700,100.19	1,159,065.63	-1,595,342.56
08 01 03	DEPARTAMENTO DE PARQUES Y JARDINES	161,434.44	-261,373.32	-469,448.14	369,509.26	369,509.26	-469,448.14
08 01 06	DEPARTAMENTO DE PANTEON	28,006.99	6,256.00	0.00	34,262.99	34,262.99	0.00
<b>09</b>	<b>DIRECCION DE SEGURIDAD PUBLICA, TRANSITO Y VIALIDAD</b>	<b>1,914,542.05</b>	<b>-1,044,598.25</b>	<b>-1,070,050.75</b>	<b>1,939,994.55</b>	<b>2,414,613.15</b>	<b>-1,070,050.75</b>
09 01	DIRECCION DE SEGURIDAD PUBLICA, TRANSITO Y VIALIDAD	1,914,542.05	-1,044,598.25	-1,070,050.75	1,939,994.55	2,414,613.15	-1,070,050.75
09 01 01	SEGURIDAD PUBLICA, TRANSITO Y VIALIDAD	1,914,542.05	-1,044,598.25	-1,070,050.75	1,939,994.55	2,414,613.15	-1,070,050.75
<b>10</b>	<b>DIRECCION DE DESARROLLO MUNICIPAL</b>	<b>233,324.78</b>	<b>-34,363.30</b>	<b>3,504.46</b>	<b>195,457.02</b>	<b>196,907.02</b>	<b>3,504.46</b>
10 01	DIRECCION DE DESARROLLO MUNICIPAL	233,324.78	-34,363.30	3,504.46	195,457.02	196,907.02	3,504.46
10 01 01	DESPACHO DE LA DIRECCION DE DESARROLLO MUNICIPAL	63,733.61	-17,077.15	-1,152.42	47,808.88	49,258.88	-1,152.42
10 01 02	DEPARTAMENTO DE PLANEACION	141,586.91	-17,286.15	4,656.88	119,643.88	119,643.88	4,656.88
10 01 04	DEPARTAMENTO DE DESARROLLO RURAL	28,004.26	0.00	0.00	28,004.26	28,004.26	0.00
<b>11</b>	<b>ORGANISMOS PUBLICOS DESCENTRALIZADOS</b>	<b>500,000.00</b>	<b>2,000,000.00</b>	<b>0.00</b>	<b>2,500,000.00</b>	<b>2,500,000.00</b>	<b>0.00</b>
11 01	ORGANISMOS PUBLICOS DESCENTRALIZADOS	500,000.00	2,000,000.00	0.00	2,500,000.00	2,500,000.00	0.00
11 01 01	DIF MUNICIPAL	500,000.00	2,000,000.00	0.00	2,500,000.00	2,500,000.00	0.00
<b>12</b>	<b>OBRA PUBLICA E INVERSION</b>	<b>1,194,117.64</b>	<b>-767,809.70</b>	<b>426,407.12</b>	<b>4,618,882.29</b>	<b>1,725,153.91</b>	<b>-4,192,574.35</b>
12 01	OBRA PUBLICA	1,194,117.64	-767,809.70	426,407.12	4,618,882.29	1,725,153.91	-4,192,574.35
12 01 01	OBRA PUBLICA	1,216,539.24	-808,609.71	368,929.52	39,000.00	0.00	368,929.53
12 01 02	OBRA PUBLICA EN EJECUCION	-22,421.60	40,800.01	57,477.60	4,579,882.29	1,725,153.91	-4,561,503.88
<b>13</b>	<b>DEUDA PUBLICA</b>	<b>168,291.91</b>	<b>-198,836.84</b>	<b>-141,878.80</b>	<b>111,333.87</b>	<b>314,817.33</b>	<b>-141,878.80</b>
13 01	DEUDA PUBLICA	168,291.91	-198,836.84	-141,878.80	111,333.87	314,817.33	-141,878.80
13 01 01	DEUDA PUBLICA	168,291.91	-198,836.84	-141,878.80	111,333.87	314,817.33	-141,878.80
<b>14</b>	<b>TRANSFERENCIAS, SUBSIDIOS Y AYUDAS</b>	<b>17,399.83</b>	<b>-16,260.91</b>	<b>-12,261.08</b>	<b>13,400.00</b>	<b>13,400.00</b>	<b>-12,261.08</b>
14 03	AYUDAS	17,399.83	-16,260.91	-12,261.08	13,400.00	13,400.00	-12,261.08
14 03 01	AYUDAS SOCIALES A PERSONAS	17,399.83	-16,260.91	-12,261.08	13,400.00	13,400.00	-12,261.08
<b>TOTAL:</b>		<b>12,707,508.17</b>	<b>-6,456,832.11</b>	<b>-9,237,162.35</b>	<b>22,061,641.42</b>	<b>18,037,366.98</b>	<b>-15,810,965.36</b>



**MUNICIPIO DE COQUIMATLAN, COL.**  
Sistema Integral de Contabilidad Gubernamental  
**ESTADO ANALITICO DEL EJERCICIO DEL PRESUPUESTO DE EGRESOS**  
**DEL 1 DE ENERO AL 31 DE DICIEMBRE DE 2019**

Análisis por: Estructura Administrativa

Clave Presupuestaria	Descripción	Apr Ene-Dic	AyR Ene-Dic	DpC Ene-Dic	Dev Ene-Dic	Pag Ene-Dic	SEje Ene-Dic
UP-UR-UE							
<b>01</b>	<b>REGIDORES</b>	<b>3,219,225.52</b>	<b>-81,156.23</b>	<b>0.00</b>	<b>3,138,069.29</b>	<b>3,138,069.29</b>	<b>0.00</b>
01 01	REGIDORES	3,219,225.52	-81,156.23	0.00	3,138,069.29	3,138,069.29	0.00
01 01 01	DESPACHO DE REGIDORES	3,219,225.52	-81,156.23	0.00	3,138,069.29	3,138,069.29	0.00
<b>02</b>	<b>PRESIDENCIA MUNICIPAL</b>	<b>3,926,665.26</b>	<b>-76,966.60</b>	<b>26,018.12</b>	<b>3,823,680.54</b>	<b>3,813,046.55</b>	<b>26,018.12</b>
02 01	PRESIDENCIA MUNICIPAL	3,926,665.26	-76,966.60	26,018.12	3,823,680.54	3,813,046.55	26,018.12
02 01 01	DESPACHO DE PRESIDENCIA	2,642,354.74	-41,631.31	0.00	2,600,723.43	2,590,089.44	0.00
02 01 02	SECRETARIA PARTICULAR	1,284,310.52	-35,335.29	26,018.12	1,222,957.11	1,222,957.11	0.00
<b>03</b>	<b>SECRETARIA DEL H AYUNTAMIENTO</b>	<b>6,426,592.33</b>	<b>1,005,777.29</b>	<b>164,376.52</b>	<b>7,267,993.10</b>	<b>7,262,440.10</b>	<b>164,376.52</b>
03 01	SECRETARIA DEL H AYUNTAMIENTO	6,426,592.33	1,005,777.29	164,376.52	7,267,993.10	7,262,440.10	164,376.52
03 01 01	DESPACHO DE SECRETARIA DEL H AYUNTAMIENTO	2,697,435.03	219,739.21	0.00	2,917,174.24	2,911,621.24	0.00
03 01 02	DIRECCION DE ASUNTOS JURIDICOS	181,943.61	308,473.13	0.00	490,416.74	490,416.74	0.00
03 01 03	DIRECCION DE COMUNICACION SOCIAL	428,510.02	182,089.76	0.00	610,599.78	610,599.78	0.00
03 01 04	DIRECCION DE CULTURA	425,016.03	84,098.48	0.00	509,114.51	509,114.51	0.00
03 01 05	DIRECCION DE DEPORTES	708,247.06	469,399.20	0.00	1,177,646.26	1,177,646.26	0.00
03 01 07	DIRECCION DE REGISTRO CIVIL	251,978.49	-93,840.44	0.00	16,865.13	16,865.13	0.00
03 01 08	JUNTA MUNICIPAL DE PUEBLO JUAREZ	1,522,262.09	-166,057.53	23,103.60	1,333,100.96	1,333,100.96	0.00
03 01 09	COMISARIAS MUNICIPALES	211,200.00	1,875.48	0.00	215,075.48	213,075.48	0.00
<b>04</b>	<b>OFICIALIA MAYOR</b>	<b>20,852,845.80</b>	<b>-1,604,875.34</b>	<b>2,757.31</b>	<b>19,245,213.15</b>	<b>19,128,382.79</b>	<b>2,757.31</b>
04 01	OFICIALIA MAYOR	20,852,845.80	-1,604,875.34	2,757.31	19,245,213.15	19,128,382.79	2,757.31
04 01 01	DESPACHO DE OFICIALIA MAYOR	11,103,132.27	-105,067.66	2,757.31	10,995,307.30	10,878,476.94	2,757.31
04 01 03	DEPARTAMENTO DE RECURSOS HUMANOS	9,749,713.53	-1,529,767.68	0.00	8,219,945.85	8,219,945.85	0.00
04 01 05	DEPARTAMENTO DE INFORMATICA	0.00	29,960.00	0.00	29,960.00	29,960.00	0.00
<b>05</b>	<b>TESORERIA MUNICIPAL</b>	<b>6,348,798.71</b>	<b>712,093.15</b>	<b>106,944.21</b>	<b>6,953,947.65</b>	<b>6,778,575.65</b>	<b>106,944.21</b>
05 01	TESORERIA MUNICIPAL	6,348,798.71	712,093.15	106,944.21	6,953,947.65	6,778,575.65	106,944.21
05 01 01	DESPACHO DE TESORERIA MUNICIPAL	5,612,173.09	619,388.33	96,638.84	6,134,922.58	5,959,550.58	96,638.84
05 01 02	DIRECCION DE INGRESOS	0.00	29,960.00	0.00	29,960.00	29,960.00	0.00
05 01 03	DIRECCION DE EGRESOS Y CONTABILIDAD	292,164.34	62,744.82	6,129.41	348,779.75	348,779.75	6,129.41
05 01 04	DIRECCION DE CATASTRO	444,461.28	0.00	4,175.96	440,285.32	440,285.32	4,175.96
<b>06</b>	<b>CONTRALOR MUNICIPAL</b>	<b>116,765.44</b>	<b>89,286.51</b>	<b>0.00</b>	<b>206,051.95</b>	<b>206,051.95</b>	<b>0.00</b>
06 01	CONTRALOR MUNICIPAL	116,765.44	89,286.51	0.00	206,051.95	206,051.95	0.00
06 01 01	DESPACHO DEL CONTRALOR MUNICIPAL	116,765.44	89,286.51	0.00	206,051.95	206,051.95	0.00
<b>07</b>	<b>DIRECCION DE OBRAS PUBLICAS, DESARROLLO URBANO Y ECOLOGIA</b>	<b>2,665,250.19</b>	<b>3,220,428.49</b>	<b>52,190.10</b>	<b>5,663,000.14</b>	<b>4,230,156.73</b>	<b>222,678.54</b>
07 01	DIRECCION DE OBRAS PUBLICAS, DESARROLLO URBANO Y ECOLOGIA	2,665,250.19	3,220,428.49	52,190.10	5,663,000.14	4,230,156.73	222,678.54
07 01 01	DESPACHO DE LA DIRECCION DE OBRAS PUBLICAS, DESARROLLO URBANO Y ECOLOGIA	2,665,250.19	2,888,367.12	51,916.34	5,364,972.60	4,019,370.11	188,644.71
07 01 02	DEPARTAMENTO DE OBRAS PUBLICAS	0.00	332,061.37	273.76	298,027.54	210,786.62	34,033.83
<b>08</b>	<b>DIRECCION DE SERVICIOS PUBLICOS</b>	<b>14,641,303.82</b>	<b>349,970.43</b>	<b>86,729.92</b>	<b>14,904,544.33</b>	<b>14,254,585.02</b>	<b>86,729.92</b>

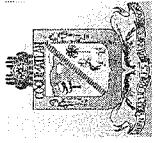


**MUNICIPIO DE COQUIMATLAN, COL.**  
**Sistema Integral de Contabilidad Gubernamental**  
**ESTADO ANALITICO DEL EJERCICIO DEL PRESUPUESTO DE EGRESOS**  
**DEL 1 DE ENERO AL 31 DE DICIEMBRE DE 2019**

Análisis por: Estructura Administrativa

Clave Presupuestaria	Descripción	Apr Ene-Dic	AyR Ene-Dic	DpC Ene-Dic	Dev Ene-Dic	Pag Ene-Dic	SEje Ene-Dic
UP-UR-UE							
08 01	DIRECCION DE SERVICIOS PUBLICOS	14,641,303.82	349,970.43	86,729.92	14,904,544.33	14,254,585.02	86,729.92
08 01 01	DESPACHO DE LA DIRECCION DE SERVICIOS PUBLICOS	13,114,154.07	193,755.16	86,589.16	13,221,320.07	12,571,360.76	86,589.16
08 01 03	DEPARTAMENTO DE PARQUES Y JARDINES	1,381,847.72	84,271.27	0.00	1,466,118.99	1,466,118.99	0.00
08 01 06	DEPARTAMENTO DE PANTEON	145,302.03	71,944.00	140.76	217,105.27	217,105.27	140.76
<b>09</b>	<b>DIRECCION DE SEGURIDAD PUBLICA, TRANSITO Y VIALIDAD</b>	<b>13,213,784.83</b>	<b>1,466,338.55</b>	<b>18,393.10</b>	<b>14,661,730.28</b>	<b>14,497,110.54</b>	<b>18,393.10</b>
09 01	DIRECCION DE SEGURIDAD PUBLICA, TRANSITO Y VIALIDAD	13,213,784.83	1,466,338.55	18,393.10	14,661,730.28	14,497,110.54	18,393.10
09 01 01	SEGURIDAD PUBLICA, TRANSITO Y VIALIDAD	13,213,784.83	1,466,338.55	18,393.10	14,661,730.28	14,497,110.54	18,393.10
<b>10</b>	<b>DIRECCION DE DESARROLLO MUNICIPAL</b>	<b>1,599,447.82</b>	<b>108,084.23</b>	<b>47,440.84</b>	<b>1,660,091.21</b>	<b>1,660,091.21</b>	<b>47,440.84</b>
10 01	DIRECCION DE DESARROLLO MUNICIPAL	1,599,447.82	108,084.23	47,440.84	1,660,091.21	1,660,091.21	47,440.84
10 01 01	DESPACHO DE LA DIRECCION DE DESARROLLO MUNICIPAL	423,987.56	65,261.07	18,154.77	471,093.86	471,093.86	18,154.77
10 01 02	DEPARTAMENTO DE PLANEACION	1,030,171.04	42,823.16	29,286.07	1,043,708.13	1,043,708.13	29,286.07
10 01 04	DEPARTAMENTO DE DESARROLLO RURAL	145,289.22	0.00	0.00	145,289.22	145,289.22	0.00
<b>11</b>	<b>ORGANISMOS PUBLICOS DESCENTRALIZADOS</b>	<b>6,000,000.00</b>	<b>2,199,357.83</b>	<b>0.00</b>	<b>8,199,357.83</b>	<b>8,199,357.83</b>	<b>0.00</b>
11 01	ORGANISMOS PUBLICOS DESCENTRALIZADOS	6,000,000.00	2,199,357.83	0.00	8,199,357.83	8,199,357.83	0.00
11 01 01	DIF MUNICIPAL	6,000,000.00	2,199,357.83	0.00	8,199,357.83	8,199,357.83	0.00
<b>12</b>	<b>OBRA PUBLICA E INVERSION</b>	<b>10,948,853.00</b>	<b>2,736,732.31</b>	<b>172,336.72</b>	<b>13,488,357.61</b>	<b>9,780,856.82</b>	<b>197,227.70</b>
12 01	OBRA PUBLICA	10,948,853.00	2,736,732.31	172,336.72	13,488,357.61	9,780,856.82	197,227.70
12 01 01	OBRA PUBLICA	10,948,853.00	-7,470,722.03	50,717.02	3,417,769.79	3,378,769.79	60,361.18
12 01 02	OBRA PUBLICA EN EJECUCION	0.00	10,207,454.34	121,619.70	10,070,587.82	6,402,087.03	136,866.52
<b>13</b>	<b>DEUDA PUBLICA</b>	<b>2,104,467.32</b>	<b>889,339.03</b>	<b>-7,386,487.32</b>	<b>10,380,293.67</b>	<b>2,850,184.31</b>	<b>-7,386,487.32</b>
13 01	DEUDA PUBLICA	2,104,467.32	889,339.03	-7,386,487.32	10,380,293.67	2,850,184.31	-7,386,487.32
13 01 01	DEUDA PUBLICA	2,104,467.32	889,339.03	-7,386,487.32	10,380,293.67	2,850,184.31	-7,386,487.32
<b>14</b>	<b>TRANSFERENCIAS, SUBSIDIOS Y AYUDAS</b>	<b>208,797.08</b>	<b>16,338.92</b>	<b>0.00</b>	<b>225,136.00</b>	<b>225,136.00</b>	<b>0.00</b>
14 03	AYUDAS	208,797.08	16,338.92	0.00	225,136.00	225,136.00	0.00
14 03 01	AYUDAS SOCIALES A PERSONAS	208,797.08	16,338.92	0.00	225,136.00	225,136.00	0.00
<b>TOTAL:</b>		<b>92,272,797.12</b>	<b>11,030,748.57</b>	<b>-6,709,300.48</b>	<b>109,817,466.75</b>	<b>96,024,044.79</b>	<b>-6,513,921.06</b>

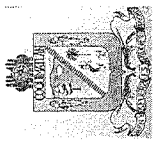




**MUNICIPIO DE COQUIMATLAN, COL.**  
**Sistema Integral de Contabilidad Gubernamental**  
**ESTADO ANALITICO DEL EJERCICIO DEL PRESUPUESTO DE EGRESOS**  
**DEL 1 DE DICIEMBRE AL 31 DE DICIEMBRE DE 2019**

Análisis por: Clasificación Funcional

Clave Presupuestaria	Descripción	Apr Dic-Dic	AyR Dic-Dic	DpC Dic-Dic	Dev Dic-Dic	Pag Dic-Dic	Séje Dic-Dic
Fin-Fun-SSFun							
<b>01</b>	<b>GOBIERNO</b>	<b>10,866,225.55</b>	<b>-7,564,022.82</b>	<b>-9,543,528.19</b>	<b>16,318,523.47</b>	<b>14,320,005.52</b>	<b>-13,016,320.74</b>
01 01	LEGISLACION	599,181.38	-188,034.38	-156,180.54	567,327.54	580,222.14	-156,180.54
01 01 01	LEGISLACION	599,181.38	-188,034.38	-156,180.54	567,327.54	580,222.14	-156,180.54
01 03	COORDINACION DE LA POLITICA DE GOBIERNO	9,241,706.35	-6,638,492.46	-8,720,982.45	14,796,988.89	12,327,778.50	-12,193,775.00
01 03 01	PRESIDENCIA / GUBERNATURA	705,909.36	-456,694.93	-542,182.61	791,397.04	1,105,160.20	-542,182.61
01 03 04	FUNCION PUBLICA	8,518,397.16	-6,245,336.64	-8,246,437.96	10,519,498.48	9,801,695.11	-8,246,437.96
01 03 07	POBLACION	17,399.83	63,539.11	67,638.12	3,486,093.37	1,420,923.19	-3,405,154.43
01 07	ASUNTOS DE ORDEN PUBLICO Y DE SEGURIDAD INTERIOR	1,025,337.82	-737,495.98	-666,365.20	954,207.04	1,412,004.88	-666,365.20
01 07 03	OTROS ASUNTOS DE ORDEN PUBLICO Y SEGURIDAD	1,025,337.82	-737,495.98	-666,365.20	954,207.04	1,412,004.88	-666,365.20
<b>02</b>	<b>DESARROLLO SOCIAL</b>	<b>1,341,282.62</b>	<b>-892,809.29</b>	<b>306,365.84</b>	<b>3,243,117.95</b>	<b>1,217,361.46</b>	<b>-2,794,644.62</b>
02 01	PROTECCION AMBIENTAL	0.00	0.00	0.00	1,614,683.26	553,275.84	-1,614,683.26
02 01 02	ADMINISTRACION DEL AGUA	0.00	0.00	0.00	562,187.10	119,185.56	-562,187.10
02 01 03	ORDENACION DE AGUAS RESIDUALES, DRENAJE Y ALCANTARILLADO	0.00	0.00	0.00	1,052,496.16	434,090.28	-1,052,496.16
02 02	VIVIENDA Y SERVICIOS A LA COMUNIDAD	1,218,954.23	-865,881.80	339,863.49	1,299,298.84	484,756.19	-946,226.41
02 02 01	URBANIZACION	1,218,954.23	-870,952.48	334,792.81	13,208.94	13,208.94	334,792.81
02 02 03	ABASTECIMIENTO DE AGUA	0.00	5,070.68	5,070.68	0.00	0.00	5,070.68
02 02 05	VIVIENDA	0.00	0.00	0.00	1,286,089.90	471,547.25	-1,286,089.90
02 03	SALUD	0.00	0.00	0.00	200,237.30	50,430.88	-200,237.30
02 03 01	PRESTACION DE SERVICIOS DE SALUD A LA COMUNIDAD	0.00	0.00	0.00	200,237.30	50,430.88	-200,237.30
02 04	RECREACION, CULTURA Y OTRAS MANIFESTACIONES SOCIALES	122,328.39	-26,927.49	-33,497.65	128,898.55	128,898.55	-33,497.65
02 04 01	DEPORTE Y RECREACION	92,708.18	-7,915.35	-25,424.84	110,217.67	110,217.67	-25,424.84
02 04 02	CULTURA	29,620.21	-19,012.14	-8,072.81	18,680.88	18,680.88	-8,072.81
<b>04</b>	<b>OTRAS NO CLASIFICADAS EN FUNCIONES ANTERIORES</b>	<b>500,000.00</b>	<b>2,000,000.00</b>	<b>0.00</b>	<b>2,500,000.00</b>	<b>2,500,000.00</b>	<b>0.00</b>
04 02	TRANSFERENCIAS, PARTICIPACIONES Y APORTACIONES ENTRE DIFERENTES NIVELES Y ORDENES DE GOBIERNO	500,000.00	2,000,000.00	0.00	2,500,000.00	2,500,000.00	0.00
04 02 03	APORTACIONES ENTRE DIFERENTES NIVELES Y ORDENES DE GOBIERNO	500,000.00	2,000,000.00	0.00	2,500,000.00	2,500,000.00	0.00
<b>TOTAL:</b>		<b>12,707,508.17</b>	<b>-6,456,832.11</b>	<b>-9,237,162.35</b>	<b>22,061,641.42</b>	<b>18,037,366.98</b>	<b>-15,810,965.36</b>



# MUNICIPIO DE COQUIMATLAN, COL.

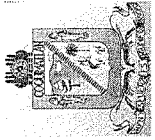
Sistema Integral de Contabilidad Gubernamental

## ESTADO ANALITICO DEL EJERCICIO DEL PRESUPUESTO DE EGRESOS

DEL 1 DE ENERO AL 31 DE DICIEMBRE DE 2019

Análisis por: Clasificación Funcional

Clave Presupuestaria	Descripción	Apr	Ene-Dic	AyR	Ene-Dic	DpC	Ene-Dic	Dev	Ene-Dic	Pag	Ene-Dic	SEje	Ene-Dic
Fin-Fun-SSFun													
<b>01</b>	<b>GOBIERNO</b>	<b>74,394,500.19</b>	<b>10,063,147.76</b>	<b>-149,421.18</b>	<b>-6,787,369.29</b>	<b>62,245.31</b>	<b>91,216,696.30</b>	<b>3,510,657.38</b>	<b>79,449,030.83</b>	<b>3,510,657.38</b>	<b>-6,759,048.35</b>	<b>62,245.31</b>	<b>62,245.31</b>
01 01	LEGISLACION	3,722,323.87	-149,421.18		62,245.31		3,510,657.38		3,510,657.38				62,245.31
01 01 01	LEGISLACION	3,722,323.87	-149,421.18		62,245.31		3,510,657.38		3,510,657.38				62,245.31
01 03	COORDINACION DE LA POLITICA DE GOBIERNO	63,056,654.53	8,812,332.11	-6,855,461.96	-6,855,461.96		78,696,127.66		66,931,302.19				-6,827,141.02
01 03 01	PRESIDENCIA / GUBERNATURA	6,181,051.66	1,291,323.33	-7,374,541.00	-7,374,541.00		14,846,915.99		7,306,172.64				-7,374,541.00
01 03 04	FUNCION PUBLICA	56,666,805.79	-5,856.13		417,026.81		56,243,922.85		55,134,428.44				417,026.81
01 03 07	POBLACION	208,797.08	7,526,864.91		102,052.23		7,605,288.82		4,490,701.11				130,373.17
01 07	ASUNTOS DE ORDEN PUBLICO Y DE SEGURIDAD INTERIOR	7,615,521.79	1,400,236.83		5,847.36		9,009,911.26		9,007,071.26				5,847.36
01 07 03	OTROS ASUNTOS DE ORDEN PUBLICO Y SEGURIDAD	7,615,521.79	1,400,236.83		5,847.36		9,009,911.26		9,007,071.26				5,847.36
<b>02</b>	<b>DESARROLLO SOCIAL</b>	<b>11,878,296.93</b>	<b>-1,231,757.02</b>	<b>3,422,515.99</b>	<b>78,068.81</b>	<b>18,200.13</b>	<b>10,401,412.62</b>	<b>3,404,315.83</b>	<b>8,375,656.13</b>	<b>2,342,908.41</b>	<b>245,127.29</b>	<b>18,200.16</b>	<b>18,200.16</b>
02 01	PROTECCION AMBIENTAL	0.00											
02 01 02	ADMINISTRACION DEL AGUA	0.00											
02 01 03	ORDENACION DE AGUAS RESIDUALES; DRENAJE Y ALCANTARILLADO	0.00											
02 02	VIVIENDA Y SERVICIOS A LA COMUNIDAD	11,022,713.44	-5,551,129.69		57,711.31		5,286,278.69		4,471,736.04				11,223.85
02 02 01	URBANIZACION	11,022,713.44	-10,973,758.12		29,267.53		19,687.79		19,687.79				29,267.53
02 02 03	ABASTECIMIENTO DE AGUA	0.00											
02 02 04	ALUMBRADO PUBLICO	0.00											
02 02 05	VIVIENDA	0.00											
02 03	SALUD	0.00											
02 03 01	PRESTACION DE SERVICIOS DE SALUD A LA COMUNIDAD	0.00											
02 04	RECREACION, CULTURA Y OTRAS MANIFESTACIONES SOCIALES	855,583.49	465,382.94		0.00		1,320,966.43		1,320,966.43				0.00
02 04 01	DEPORTE Y RECREACION	629,263.82	482,700.43		0.00		1,111,964.25		1,111,964.25				0.00
02 04 02	CULTURA	226,319.67	-17,317.49		0.00		209,002.18		209,002.18				0.00
<b>04</b>	<b>OTRAS NO CLASIFICADAS EN FUNCIONES ANTERIORES</b>	<b>6,000,000.00</b>	<b>2,199,357.83</b>	<b>2,199,357.83</b>	<b>0.00</b>	<b>0.00</b>	<b>8,199,357.83</b>	<b>8,199,357.83</b>	<b>8,199,357.83</b>	<b>8,199,357.83</b>	<b>0.00</b>	<b>0.00</b>	<b>0.00</b>
04 02	TRANSFERENCIAS, PARTICIPACIONES Y APORTACIONES ENTRE DIFERENTES NIVELES Y ORDENES DE GOBIERNO	6,000,000.00	2,199,357.83		0.00		8,199,357.83		8,199,357.83				0.00
04 02 03	APORTACIONES ENTRE DIFERENTES NIVELES Y ORDENES DE GOBIERNO	6,000,000.00	2,199,357.83		0.00		8,199,357.83		8,199,357.83				0.00
<b>TOTAL:</b>		<b>92,272,797.12</b>	<b>11,030,748.57</b>	<b>-6,709,300.48</b>	<b>109,817,466.75</b>	<b>96,024,044.79</b>	<b>-6,513,921.06</b>						



# MUNICIPIO DE COQUIMATLAN, COL.

Sistema Integral de Contabilidad Gubernamental

## ESTADO ANALITICO DEL EJERCICIO DEL PRESUPUESTO DE EGRESOS

DEL 1 DE DICIEMBRE AL 31 DE DICIEMBRE DE 2019

Análisis por: Fuente de Financiamiento

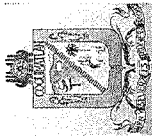
Clave Presupuestaria Descripción  
FF-OF-RF

**01 NO ETIQUETADO**  
 01 01 RECURSOS FISCALES  
 01 01 01 RECURSOS PROPIOS  
**02 ETIQUETADO**  
 02 05 RECURSOS FEDERALES  
 02 05 01 FONDO DE INFRAESTRUCTURA SOCIAL MUNICIPAL  
 02 05 02 FONDO DE FORTALECIMIENTO SOCIAL MUNICIPAL  
 02 05 06 PROGRAMA PROAGUA URBANO  
 02 05 07 PROGRAMA PROAGUA RURAL

Apr Dic-Dic	AyR Dic-Dic	DpC Dic-Dic	Dev Dic-Dic	Pag Dic-Dic	SEje Dic-Dic
<b>9,620,288.84</b>	<b>-4,652,153.24</b>	<b>-8,621,233.55</b>	<b>13,589,369.15</b>	<b>13,181,402.78</b>	<b>-8,621,233.</b>
9,620,288.84	-4,652,153.24	-8,621,233.55	13,589,369.15	13,181,402.78	-8,621,233
9,620,288.84	-4,652,153.24	-8,621,233.55	13,589,369.15	13,181,402.78	-8,621,233
<b>3,087,219.33</b>	<b>-1,804,678.87</b>	<b>-615,928.80</b>	<b>8,472,272.27</b>	<b>4,855,964.20</b>	<b>-7,189,731.</b>
3,087,219.33	-1,804,678.87	-615,928.80	8,472,272.27	4,855,964.20	-7,189,731
1,216,539.24	-820,760.40	395,818.52	4,987,104.97	2,138,684.37	-4,591,326
1,870,680.09	-1,036,869.17	-1,064,757.52	1,898,568.44	2,373,187.04	-1,064,757
0.00	52,950.70	53,010.20	1,265,151.62	71,511.34	-1,212,200
0.00	0.00	0.00	321,447.24	272,581.45	-321,447

**TOTAL:**


**12,707,508.17**   **-6,456,832.11**   **-9,237,162.35**   **22,061,641.42**   **18,037,366.98**   **-15,810,965.**



**MUNICIPIO DE COQUIMATLAN, COL.**  
 Sistema Integral de Contabilidad Gubernamental  
**ESTADO ANALITICO DEL EJERCICIO DEL PRESUPUESTO DE EGRESOS**  
**DEL 1 DE ENERO AL 31 DE DICIEMBRE DE 2019**

Análisis por: Fuente de Financiamiento

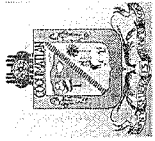
Clave Presupuestaria	Descripción	Apr Ene-Dic	AyR Ene-Dic	DpC Ene-Dic	Dev Ene-Dic	Pag Ene-Dic	SEje Ene-Dic
<b>01</b>	<b>NO ETIQUETADO</b>	<b>68,383,985.12</b>	<b>3,728,594.90</b>	<b>-6,897,428.20</b>	<b>79,010,008.22</b>	<b>70,521,550.20</b>	<b>-6,897,428.20</b>
01 01	RECURSOS FISCALES	68,383,985.12	3,728,594.90	-6,897,428.20	79,010,008.22	70,521,550.20	-6,897,428.20
01 01 01	RECURSOS PROPIOS	68,383,985.12	3,728,594.90	-6,897,428.20	79,010,008.22	70,521,550.20	-6,897,428.20
<b>02</b>	<b>ETIQUETADO</b>	<b>23,888,812.00</b>	<b>7,302,153.67</b>	<b>188,127.72</b>	<b>30,807,458.53</b>	<b>25,502,494.59</b>	<b>383,507.14</b>
02 05	RECURSOS FEDERALES	23,888,812.00	7,302,153.67	188,127.72	30,807,458.53	25,502,494.59	383,507.14
02 05 01	FONDO DE INFRAESTRUCTURA SOCIAL MUNICIPAL	10,948,853.00	2,044,453.60	146,716.58	12,651,210.68	9,025,954.00	342,095.92
02 05 02	FONDO DE FORTALECIMIENTO SOCIAL MUNICIPAL	12,939,959.00	1,434,594.99	8,006.68	14,366,547.31	14,201,927.57	8,006.68
02 05 06	PROGRAMA PROAGUA URBANO	0.00	2,462,052.73	16,637.95	2,445,414.75	1,251,774.47	16,637.98
02 05 07	PROGRAMA PROAGUA RURAL	0.00	1,361,052.35	16,766.51	1,344,285.79	1,022,838.55	16,766.56
<b>TOTAL:</b>		<b>92,272,797.12</b>	<b>11,030,748.57</b>	<b>-6,709,300.48</b>	<b>109,817,466.75</b>	<b>96,024,044.79</b>	<b>-6,513,921.06</b>



**MUNICIPIO DE COQUIMATLAN, COL.**  
**Sistema Integral de Contabilidad Gubernamental**  
**ESTADO ANALITICO DEL EJERCICIO DEL PRESUPUESTO DE EGRESOS**  
**DEL 1 DE DICIEMBRE AL 31 DE DICIEMBRE DE 2019**

Análisis por: Ubicación Geográfica

Clave Presupuestaria	Descripción	Apr Dic-Dic	AyR Dic-Dic	DpC Dic-Dic	Dev Dic-Dic	Pag Dic-Dic	SEje Dic-Dic
Ent-Mun-Loc-Col							
<b>06 COLIMA</b>		<b>12,707,508.17</b>	<b>-6,456,832.11</b>	<b>-9,237,162.35</b>	<b>22,061,641.42</b>	<b>18,037,366.98</b>	<b>-15,810,965.36</b>
06 004 COQUIMATLAN		12,707,508.17	-6,536,632.13	-9,317,061.55	15,598,679.72	15,609,960.89	-9,427,803.68
06 004 1 COQUIMATLAN		0.00	79,800.02	79,899.20	2,108,586.03	119,185.56	-2,028,786.01
06 004 1 001 LAS MORAS		0.00	0.00	0.00	193,381.93	99,336.88	-193,381.93
06 004 1 003 JARDINES DEL LLANO		0.00	0.00	0.00	323,702.37	201,415.63	-323,702.37
06 004 1 006 CAMACHINES		0.00	0.00	0.00	0.00	27,999.99	0.00
06 004 1 007 ELIAS ZAMORA VERDUZCO		0.00	0.00	0.00	174,753.57	114,529.84	-174,753.57
06 004 1 008 EMILIANO ZAPATA		0.00	0.00	0.00	334,211.65	27,999.99	-334,211.65
06 004 1 010 CAMICHINES		0.00	0.00	0.00	148,636.40	62,663.66	-148,636.40
06 004 1 011 CENTRO COQUIMATLAN		0.00	0.00	0.00	101,619.74	46,101.21	-101,619.74
06 004 2 AGUA ZARCA		0.00	0.00	0.00	459,210.33	406,902.06	-459,210.33
06 004 3 EL ALCOMUN (LUIS ECHEVERRIA ALVAREZ)		0.00	0.00	0.00	0.00	17,499.99	0.00
06 004 4 EL ALGODONAL		0.00	0.00	0.00	9,784.24	17,499.99	-9,784.24
06 004 7 EL COLOMO		0.00	0.00	0.00	0.00	14,000.00	0.00
06 004 10 EL CHICAL		0.00	0.00	0.00	47,685.60	36,590.17	-47,685.60
06 004 13 LA ESPERANZA		0.00	0.00	0.00	31,340.70	48,840.70	-31,340.70
06 004 14 JALA		0.00	0.00	0.00	1,776,354.67	590,335.73	-1,776,354.67
06 004 15 PUEBLO JUAREZ (LA MAGDALENA)		0.00	0.00	0.00	695,048.97	561,504.71	-695,048.97
06 004 16 LOS LIMONES		0.00	0.00	0.00	0.00	17,499.99	0.00
06 004 19 EL POBLADO		0.00	0.00	0.00	24,306.29	17,499.99	-24,306.29
06 004 23 LA SIDRA		0.00	0.00	0.00	34,339.21	0.00	-34,339.21
<b>TOTAL:</b>		<b>12,707,508.17</b>	<b>-6,456,832.11</b>	<b>-9,237,162.35</b>	<b>22,061,641.42</b>	<b>18,037,366.98</b>	<b>-15,810,965.36</b>





**MUNICIPIO DE COQUIMATLAN, COL.**  
**Sistema Integral de Contabilidad Gubernamental**  
**ESTADO ANALITICO DEL EJERCICIO DEL PRESUPUESTO DE EGRESOS**  
**DEL 1 DE ENERO AL 31 DE DICIEMBRE DE 2019**

Análisis por: Ubicación Geográfica

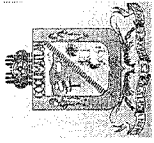
Clave Presupuestaria Ent-Mun-Loc-Col	Descripción	Apr Ene-Dic	AyR Ene-Dic	DpC Ene-Dic	Dev Ene-Dic	Pag Ene-Dic	SEje Ene-Dic
<b>06 COLIMA</b>		<b>92,272,797.12</b>	<b>11,030,748.57</b>	<b>-6,709,300.48</b>	<b>109,817,466.75</b>	<b>96,024,044.79</b>	<b>-6,513,921.06</b>
06 004	COQUIMATLAN	92,272,797.12	-5,352,071.67	-6,801,899.26	93,722,624.71	85,014,175.89	-6,801,899.26
06 004 1	COQUIMATLAN	0.00	7,490,125.76	26,020.54	7,454,461.01	5,465,060.54	35,664.75
06 004 1 001	LAS MORAS	0.00	279,106.17	819.53	276,867.93	182,822.88	2,238.24
06 004 1 003	JARDINES DEL LLANO	0.00	547,840.54	1,722.25	499,787.84	360,001.11	48,052.70
06 004 1 006	CAMACHINES	0.00	28,304.00	304.01	27,999.99	27,999.99	304.01
06 004 1 007	ELIAS ZAMORA VERDUZCO	0.00	401,916.69	708.70	386,354.01	308,630.29	15,562.68
06 004 1 008	EMILIANO ZAPATA	0.00	545,885.29	2,250.15	516,902.18	182,690.53	28,983.11
06 004 1 010	CAMICHINES	0.00	238,475.12	1,126.61	219,840.95	133,868.21	18,634.17
06 004 1 011	CENTRO COQUIMATLAN	0.00	179,738.54	1,201.86	167,430.74	94,412.22	12,307.80
06 004 2	AGUA ZARCA	0.00	1,948,701.70	10,793.36	1,937,908.25	1,478,697.92	10,793.45
06 004 3	EL ALCOMUN (LUIS ECHEVERRIA ALVAREZ)	0.00	17,690.00	190.01	17,499.99	17,499.99	190.01
06 004 4	EL ALGODONAL	0.00	31,720.90	243.42	31,477.48	21,693.24	243.42
06 004 7	EL COLOMO	0.00	14,152.00	152.00	14,000.00	14,000.00	152.00
06 004 10	EL CHICAL	0.00	89,786.60	248.01	86,797.17	58,201.75	2,989.43
06 004 13	LA ESPERANZA	0.00	72,364.72	228.28	65,231.63	65,231.63	7,133.09
06 004 14	JALA	0.00	3,131,892.16	42,467.91	3,083,719.61	1,880,200.68	48,172.55
06 004 15	PUEBLO JUAREZ (LA MAGDALENA)	0.00	1,211,350.01	3,579.72	1,179,449.48	648,389.64	31,900.53
06 004 16	LOS LIMONES	0.00	17,690.00	190.01	17,499.99	17,499.99	190.01
06 004 19	EL POBLADO	0.00	58,975.42	294.41	54,160.59	29,854.30	4,814.83
06 004 23	LA SIDRA	0.00	77,104.62	58.00	57,453.20	23,113.99	19,651.42
<b>TOTAL:</b>		<b>92,272,797.12</b>	<b>11,030,748.57</b>	<b>-6,709,300.48</b>	<b>109,817,466.75</b>	<b>96,024,044.79</b>	<b>-6,513,921.06</b>



**H. Ayuntamiento de Coquimatlán  
Administración 2018-2021**



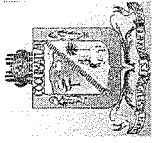
**Informe de la Deuda**



MUNICIPIO DE COQUIMATLAN, COL.  
Sistema Integral de Contabilidad Gubernamental  
ENDEUDAMIENTO NETO  
DEL 1 DE ENERO AL 31 DE DICIEMBRE DE 2019

Identificación de Crédito o Instrumento	Contratación/Colocación A	Amortización B	Endeudamiento Neto C = A - B
<b>Créditos Bancarios</b>			
CREDITO BANOBRAS 7178 8,987,567.93	0.00	413,706.60	-413,706.60
CREDITO BANOBRAS 7211 POR 3,500,000.00	0.00	175,164.52	-175,164.52
<b>Total Créditos Bancarios</b>	<b>0.00</b>	<b>588,871.12</b>	<b>-588,871.12</b>
<b>Otros Instrumentos de Deuda</b>			
<b>Total Otros Instrumentos de Deuda</b>	<b>0.00</b>	<b>0.00</b>	<b>0.00</b>
<b>TOTAL</b>	<b>0.00</b>	<b>588,871.12</b>	<b>-588,871.12</b>





MUNICIPIO DE COQUIMATLAN, COL.  
Sistema Integral de Contabilidad Gubernamental  
INTERESES DE LA DEUDA  
DEL 1 DE ENERO AL 31 DE DICIEMBRE DE 2019

Identificación de Crédito o Instrumento	Devengado	Pagado
<i>CREDITO BANOBRAS 7178 8,987,567.93</i>	564,087.72	564,087.72
<i>CREDITO BANOBRAS 7211 POR 3,500,000.00</i>	229,021.79	229,021.79
<b>Total de Intereses de Créditos Bancarios</b>	<b>793,109.51</b>	<b>793,109.51</b>
<b>Otros Instrumentos de Deuda</b>		
<b>Total de Intereses de Otros Instrumentos de Deuda</b>	<b>0.00</b>	<b>0.00</b>
<b>TOTAL</b>	<b>793,109.51</b>	<b>793,109.51</b>



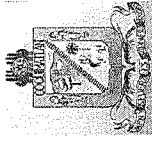
**H. Ayuntamiento de Coquimatlán  
Administración 2018-2021**



**COQUIMATLÁN**

MAYOR DISTRITO

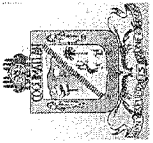
	<b>Gasto Por Categoría programática</b>



**MUNICIPIO DE COQUIMATLAN, COL.**  
 Sistema Integral de Contabilidad Gubernamental  
**GASTO POR CATEGORIA PROGRAMATICA**  
**DEL 1 DE DICIEMBRE AL 31 DE DICIEMBRE DE 2019**

Análisis por: Modalidad de Programa

Clave Presupuestaria	Descripción	Apr Dic-Dic	AyR Dic-Dic	PrM Dic-Dic	Dev Dic-Dic	Pag Dic-Dic	SEje Dic-Dic
GGasto-TProg-Mod							
<b>1</b>	<b>GASTO PROGRAMABLE</b>						
<b>1 1</b>	<b>SUBSIDIOS: SECTOR SOCIAL Y PRIVADO O ENTIDADES FEDERATIVAS Y MUNICIPIOS</b>	<b>12,539,216.26</b>	<b>-6,257,995.27</b>	<b>6,281,220.99</b>	<b>21,950,307.55</b>	<b>17,722,549.65</b>	<b>-15,669,086.56</b>
1 1 S	SUJETOS A REGLAS DE OPERACIÓN	0.00	0.00	0.00	0.00	0.00	0.00
1 1 U	OTROS SUBSIDIOS	0.00	0.00	0.00	0.00	0.00	0.00
<b>1 2</b>	<b>DESEMPEÑO DE LAS FUNCIONES</b>	<b>7,339,244.34</b>	<b>-4,366,827.97</b>	<b>2,972,416.37</b>	<b>9,736,540.84</b>	<b>9,426,908.66</b>	<b>-6,764,124.47</b>
1 2 E	PRESTACION DE SERVICIOS PUBLICOS	0.00	0.00	0.00	0.00	0.00	0.00
1 2 B	PROVISION DE BIENES PUBLICOS	0.00	0.00	0.00	0.00	0.00	0.00
1 2 P	PLANEACIÓN, SEGUIMIENTO Y EVALUACIÓN DE POLÍTICAS PÚBLICAS	0.00	0.00	0.00	0.00	0.00	0.00
1 2 F	PROMOCIÓN Y FOMENTO	0.00	0.00	0.00	0.00	0.00	0.00
1 2 G	REGULACIÓN Y SUPERVISIÓN	0.00	0.00	0.00	0.00	0.00	0.00
1 2 A	FUNCIONES DE LAS FUERZAS ARMADAS (ÚNICAMENTE GOBIERNO FEDERAL)	0.00	0.00	0.00	0.00	0.00	0.00
1 2 R	ESPECÍFICOS	7,339,244.34	-4,366,827.97	2,972,416.37	9,736,540.84	9,426,908.66	-6,764,124.47
1 2 K	PROYECTOS DE INVERSIÓN	0.00	0.00	0.00	0.00	0.00	0.00
<b>1 3</b>	<b>ADMINISTRATIVOS Y DE APOYO</b>	<b>4,005,854.28</b>	<b>-1,123,357.60</b>	<b>2,882,496.68</b>	<b>5,640,062.88</b>	<b>5,812,863.83</b>	<b>-2,757,566.20</b>
1 3 M	APOYO AL PROCESO PRESUPUESTARIO Y PARA MEJORAR LA EFICIENCIA INSTITUCIONAL	4,005,854.28	-1,123,357.60	2,882,496.68	5,640,062.88	5,812,863.83	-2,757,566.20
1 3 O	APOYO A LA FUNCIÓN PÚBLICA Y AL MEJORAMIENTO DE LA GESTIÓN	0.00	0.00	0.00	0.00	0.00	0.00
1 3 W	OPERACIONES AJENAS	0.00	0.00	0.00	0.00	0.00	0.00
<b>1 4</b>	<b>COMPROMISOS</b>	<b>0.00</b>	<b>0.00</b>	<b>0.00</b>	<b>0.00</b>	<b>0.00</b>	<b>0.00</b>
1 4 L	OBLIGACIONES DE CUMPLIMIENTO DE RESOLUCIÓN JURISDICCIONAL	0.00	0.00	0.00	0.00	0.00	0.00
1 4 N	DESASTRES NATURALES	0.00	0.00	0.00	0.00	0.00	0.00
<b>1 5</b>	<b>OBLIGACIONES</b>	<b>0.00</b>	<b>0.00</b>	<b>0.00</b>	<b>0.00</b>	<b>0.00</b>	<b>0.00</b>
1 5 J	PENSIONES Y JUBILACIONES	0.00	0.00	0.00	0.00	0.00	0.00
1 5 T	APORTACIONES A LA SEGURIDAD SOCIAL	0.00	0.00	0.00	0.00	0.00	0.00
1 5 Y	APORTACIONES A FONDOS DE ESTABILIZACIÓN	0.00	0.00	0.00	0.00	0.00	0.00
1 5 Z	APORTACIONES A FONDOS DE INVERSIÓN Y REESTRUCTURA DE PENSIONES	0.00	0.00	0.00	0.00	0.00	0.00
<b>1 6</b>	<b>PROGRAMAS DE GASTO FEDERALIZADO (GOBIERNO FEDERAL)</b>	<b>1,194,117.64</b>	<b>-767,809.70</b>	<b>426,307.94</b>	<b>6,573,703.83</b>	<b>2,482,777.16</b>	<b>-6,147,395.89</b>
1 6 I	GASTO FEDERALIZADO	1,194,117.64	-767,809.70	426,307.94	6,573,703.83	2,482,777.16	-6,147,395.89
<b>2</b>	<b>GASTO NO PROGRAMABLE</b>	<b>168,291.91</b>	<b>-198,836.84</b>	<b>-30,544.93</b>	<b>111,333.87</b>	<b>314,817.33</b>	<b>-141,878.80</b>
2 1	GASTO NO PROGRAMABLE	168,291.91	-198,836.84	-30,544.93	111,333.87	314,817.33	-141,878.80
2 1 C	PARTICIPACIONES A ENTIDADES FEDERATIVAS Y MUNICIPIOS	0.00	0.00	0.00	0.00	0.00	0.00
2 1 D	COSTO FINANCIERO, DEUDA O APOYOS A DEUDORES Y AHORRADORES DE LA BANCA	168,291.91	-198,836.84	-30,544.93	111,333.87	314,817.33	-141,878.80
2 1 H	ADEUDOS DE EJERCICIOS FISCALES ANTERIORES	0.00	0.00	0.00	0.00	0.00	0.00

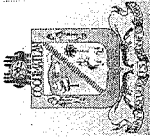


MUNICIPIO DE COQUIMATLAN, COL.  
Sistema Integral de Contabilidad Gubernamental  
**GASTO POR CATEGORIA PROGRAMATICA**  
**DEL 1 DE DICIEMBRE AL 31 DE DICIEMBRE DE 2019**

Análisis por: Modalidad de Programa

Clave Presupuestaria Descripción  
GGasto-TProg-Mod

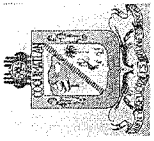
Apr	Dic-Dic	AyR	Dic-Dic	PrM	Dic-Dic	Dev	Dic-Dic	Pag	Dic-Dic	SEje	Dic-Dic
<b>TOTAL:</b>	<b>12,707,508.17</b>	<b>-6,456,832.11</b>	<b>6,250,676.06</b>	<b>22,061,641.42</b>	<b>18,037,366.98</b>	<b>-15,810,965.36</b>					



**MUNICIPIO DE COQUIMATLAN, COL.**  
 Sistema Integral de Contabilidad Gubernamental  
**GASTO POR CATEGORIA PROGRAMATICA**  
**DEL 1 DE ENERO AL 31 DE DICIEMBRE DE 2019**

Análisis por: Modalidad de Programa

Clave Presupuestaria	Descripción	Apr Ene-Dic	AyR Ene-Dic	PrM Ene-Dic	Dev Ene-Dic	Pag Ene-Dic	SEje Ene-Dic
GGasto-TProg-Mod							
<b>1</b>	<b>GASTO PROGRAMABLE</b>						
<b>1 1</b>	<b>SUBSIDIOS: SECTOR SOCIAL Y PRIVADO O ENTIDADES FEDERATIVAS Y MUNICIPIOS</b>	<b>90,168,329.80</b>	<b>10,141,409.54</b>	<b>100,309,739.34</b>	<b>99,437,173.08</b>	<b>93,173,860.48</b>	<b>872,566.26</b>
1 1 S	SUJETOS A REGLAS DE OPERACIÓN	0.00	0.00	0.00	0.00	0.00	0.00
1 1 U	OTROS SUBSIDIOS	0.00	0.00	0.00	0.00	0.00	0.00
<b>1 2</b>	<b>DESEMPEÑO DE LAS FUNCIONES</b>	<b>60,210,756.91</b>	<b>3,560,363.17</b>	<b>63,771,120.08</b>	<b>63,325,933.31</b>	<b>62,220,749.99</b>	<b>445,186.77</b>
1 2 E	PRESTACION DE SERVICIOS PUBLICOS	0.00	0.00	0.00	0.00	0.00	0.00
1 2 B	PROVISION DE BIENES PUBLICOS	0.00	0.00	0.00	0.00	0.00	0.00
1 2 P	PLANEACIÓN, SEGUIMIENTO Y EVALUACIÓN DE POLÍTICAS PÚBLICAS	0.00	0.00	0.00	0.00	0.00	0.00
1 2 F	PROMOCIÓN Y FOMENTO	0.00	0.00	0.00	0.00	0.00	0.00
1 2 G	REGULACIÓN Y SUPERVISIÓN	0.00	0.00	0.00	0.00	0.00	0.00
1 2 A	FUNCIONES DE LAS FUERZAS ARMADAS (ÚNICAMENTE GOBIERNO FEDERAL)	0.00	0.00	0.00	0.00	0.00	0.00
<b>1 2 R</b>	<b>ESPECÍFICOS</b>	<b>60,210,756.91</b>	<b>3,560,363.17</b>	<b>63,771,120.08</b>	<b>63,325,933.31</b>	<b>62,220,749.99</b>	<b>445,186.77</b>
1 2 K	PROYECTOS DE INVERSIÓN	0.00	0.00	0.00	0.00	0.00	0.00
<b>1 3</b>	<b>ADMINISTRATIVOS Y DE APOYO</b>	<b>19,008,719.89</b>	<b>713,487.69</b>	<b>19,722,207.58</b>	<b>19,670,328.55</b>	<b>19,652,543.47</b>	<b>51,879.03</b>
1 3 M	APOYO AL PROCESO PRESUPUESTARIO Y PARA MEJORAR LA EFICIENCIA INSTITUCIONAL	0.00	0.00	0.00	0.00	0.00	0.00
<b>1 3 O</b>	<b>APOYO A LA FUNCIÓN PÚBLICA Y AL MEJORAMIENTO DE LA GESTIÓN</b>	<b>19,008,719.89</b>	<b>713,487.69</b>	<b>19,722,207.58</b>	<b>19,670,328.55</b>	<b>19,652,543.47</b>	<b>51,879.03</b>
1 3 W	OPERACIONES AJENAS	0.00	0.00	0.00	0.00	0.00	0.00
<b>1 4</b>	<b>COMPROMISOS</b>	<b>0.00</b>	<b>0.00</b>	<b>0.00</b>	<b>0.00</b>	<b>0.00</b>	<b>0.00</b>
1 4 L	OBLIGACIONES DE CUMPLIMIENTO DE RESOLUCIÓN JURISDICCIONAL	0.00	0.00	0.00	0.00	0.00	0.00
1 4 N	DESASTRES NATURALES	0.00	0.00	0.00	0.00	0.00	0.00
<b>1 5</b>	<b>OBLIGACIONES</b>	<b>0.00</b>	<b>0.00</b>	<b>0.00</b>	<b>0.00</b>	<b>0.00</b>	<b>0.00</b>
1 5 J	PENSIONES Y JUBILACIONES	0.00	0.00	0.00	0.00	0.00	0.00
1 5 T	APORTACIONES A LA SEGURIDAD SOCIAL	0.00	0.00	0.00	0.00	0.00	0.00
1 5 Y	APORTACIONES A FONDOS DE ESTABILIZACIÓN	0.00	0.00	0.00	0.00	0.00	0.00
1 5 Z	APORTACIONES A FONDOS DE INVERSIÓN Y REESTRUCTURA DE PENSIONES	0.00	0.00	0.00	0.00	0.00	0.00
<b>1 6</b>	<b>PROGRAMAS DE GASTO FEDERALIZADO (GOBIERNO FEDERAL)</b>	<b>10,948,853.00</b>	<b>5,867,558.68</b>	<b>16,816,411.68</b>	<b>16,440,911.22</b>	<b>11,300,567.02</b>	<b>375,500.46</b>
<b>1 6 I</b>	<b>GASTO FEDERALIZADO</b>	<b>10,948,853.00</b>	<b>5,867,558.68</b>	<b>16,816,411.68</b>	<b>16,440,911.22</b>	<b>11,300,567.02</b>	<b>375,500.46</b>
<b>2</b>	<b>GASTO NO PROGRAMABLE</b>	<b>2,104,467.32</b>	<b>889,339.03</b>	<b>2,993,806.35</b>	<b>10,380,293.67</b>	<b>2,850,184.31</b>	<b>-7,386,487.32</b>
<b>2 1</b>	<b>GASTO NO PROGRAMABLE</b>	<b>2,104,467.32</b>	<b>889,339.03</b>	<b>2,993,806.35</b>	<b>10,380,293.67</b>	<b>2,850,184.31</b>	<b>-7,386,487.32</b>
2 1 C	PARTICIPACIONES A ENTIDADES FEDERATIVAS Y MUNICIPIOS	0.00	0.00	0.00	0.00	0.00	0.00
2 1 D	COSTO FINANCIERO, DEUDA O APOYOS A DEUDORES Y AHORRADORES DE LA BANCA	2,104,467.32	889,339.03	2,993,806.35	10,380,293.67	2,850,184.31	-7,386,487.32
2 1 H	ADEUDOS DE EJERCICIOS FISCALES ANTERIORES	0.00	0.00	0.00	0.00	0.00	0.00

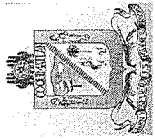


MUNICIPIO DE COQUIMATLAN, COL.  
Sistema Integral de Contabilidad Gubernamental  
**GASTO POR CATEGORIA PROGRAMATICA**  
**DEL 1 DE ENERO AL 31 DE DICIEMBRE DE 2019**

Análisis por: Modalidad de Programa

Clave Presupuestaria Descripción  
GGasto-TProg-Mod

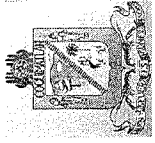
Apr	Ene-Dic	AyR	Ene-Dic	PrM	Ene-Dic	Dev	Ene-Dic	Pag	Ene-Dic	SEje	Ene-Dic
<b>TOTAL:</b>	<b>92,272,797.12</b>	<b>11,030,748.57</b>	<b>103,303,545.69</b>	<b>109,817,466.75</b>	<b>96,024,044.79</b>	<b>-6,513,921.06</b>					



**MUNICIPIO DE COQUIMATLAN, COL.**  
**Sistema Integral de Contabilidad Gubernamental**  
**ESTADO ANALITICO DEL EJERCICIO DEL PRESUPUESTO DE EGRESOS**  
**DEL 1 DE DICIEMBRE AL 31 DE DICIEMBRE DE 2019**

Análisis por: Programa Presupuestario

Clave Presupuestaria	Descripción	Apr Dic-Dic	AyR Dic-Dic	PrM Dic-Dic	Dev Dic-Dic	Pag Dic-Dic	SEje Dic-Dic
<b>001</b>	<b>APLICACIÓN DE LOS PROCESOS DE ADQUISICIONES CON LA VISION DE EFICACIA Y TRANSPARENCIA</b>	<b>1,462,831.22</b>	<b>-1,689,545.27</b>	<b>-226,714.05</b>	<b>1,820,303.28</b>	<b>1,730,238.07</b>	<b>-2,047,017.33</b>
001 01	APLICACION DE LOS PROCESOS DE ADQUISICIONES CON LA VISION DE EFICACIA Y TRANSPARENCIA	665,701.43	-1,326,786.70	-661,085.27	1,356,030.19	1,265,964.98	-2,017,115.46
<b>002</b>	<b>APLICACIÓN DE SISTEMAS MODERNOS DE GESTIÓN PÚBLICA</b>	<b>3,981,874.76</b>	<b>-1,131,328.36</b>	<b>2,850,546.40</b>	<b>5,604,112.60</b>	<b>5,776,913.55</b>	<b>-2,753,566.20</b>
002 01	APLICACION DE SISTEMAS MODERNOS DE GESTION PUBLICA	2,792,501.34	-872,292.45	1,920,208.89	4,602,820.27	4,775,621.22	-2,682,611.38
<b>003</b>	<b>CONTAR CON UN PADRON CATASTRAL ACTUALIZADO Y CON INFORMACION SUFICIENTE</b>	<b>175,511.27</b>	<b>-92,103.38</b>	<b>83,407.89</b>	<b>133,263.29</b>	<b>133,263.29</b>	<b>-49,855.40</b>
003 01	CONTAR CON UN PADRON CATASTRAL ACTUALIZADO Y CON INFORMACION SUFICIENTE	64,403.68	-77,546.61	-13,142.93	36,246.53	36,246.53	-49,389.46
<b>004</b>	<b>CONTAR CON UNA BASE DE DATOS VERAZ Y CONFIABLE DEL REGISTRO CIVIL</b>	<b>31,330.10</b>	<b>-102,815.43</b>	<b>-71,485.33</b>	<b>4,431.65</b>	<b>4,431.65</b>	<b>-75,916.98</b>
004 01	CONTAR CON UNA BASE DE DATOS VERAZ Y CONFIABLE DEL REGISTRO CIVIL	31,330.10	-102,815.43	-71,485.33	4,431.65	4,431.65	-75,916.98
<b>005</b>	<b>INFRAESTRUCTURA DE LA INDUSTRIA CULTURAL</b>	<b>59,055.02</b>	<b>-1,890.55</b>	<b>57,164.47</b>	<b>67,000.69</b>	<b>67,000.69</b>	<b>-9,836.22</b>
005 01	INFRAESTRUCTURA DE LA INDUSTRIA CULTURAL	0.00	15,621.59	15,621.59	17,385.00	17,385.00	-1,763.41
<b>006</b>	<b>INVERSION EN EQUIPAMIENTO E INFRAESTRUCTURA</b>	<b>1,286,825.82</b>	<b>-775,725.05</b>	<b>511,100.77</b>	<b>6,683,921.50</b>	<b>2,592,994.83</b>	<b>-6,172,820.73</b>
006 01	PROGRAMA OBRA PUBLICA DEL EJERCICIO	1,194,117.64	-847,609.72	346,507.92	0.00	0.00	346,507.92
006 02	PROGRAMA OBRA PUBLICA EN EJECUCION DEL EJERCICIO	0.00	79,800.02	79,800.02	6,573,703.83	2,482,777.16	-6,493,903.81
006 02 0 001	AGUA POTABLE	0.00	0.00	0.00	3,844,338.33	1,121,337.84	-3,844,338.33
006 02 0 001 0 01	PERFORACION Y AFORO DE POZO PROFUNDO NO. 1 "LA BOMBITA" ATRAS DE PROTECCION CIVIL, COLONIA VALLE DE LAS HUERTAS, DEL MUNICIPIO DE COQUIMATLAN, COL.	0.00	0.00	0.00	562,187.10	119,185.56	-562,187.10
006 02 0 001 0 02	EQUIPAMIENTO, ELECTRIFICACION, CASETA DE CLORACION Y LINEA DE ALIMENTACION POZO PROFUNDO NO. 1 "LA BOMBITA" ATRAS DE PROTECCION CIVIL EN LA LOCALIDAD DE COQUIMATLAN, DEL MUNICIPIO DE COQUIMATLAN, COL.	0.00	0.00	0.00	1,466,598.92	0.00	-1,466,598.92
006 02 0 001 0 03	CONSTRUCCION DE TANQUE DE ALMACENAMIENTO, LINEA DE ALIMENTACION Y RED DE DISTRIBUCION EN LA LOCALIDAD DE AGUA ZARCA DEL MUNICIPIO DE COQUIMATLAN, COLINA.	0.00	0.00	0.00	459,210.33	389,402.07	-459,210.33
006 02 0 001 0 04	REHABILITACION DE FUENTE DE ABASTECIMIENTO Y TANQUE DE ALMACENAMIENTO EN LA LOCALIDAD DE JALA DEL MUNICIPIO DE COQUIMATLAN, COL.	0.00	0.00	0.00	661,293.01	138,745.46	-661,293.01
006 02 0 001 0 05	REHABILITACION DE TANQUE DE ALMACENAMIENTO DE AGUA POTABLE, PUEBLO JUAREZ (TANQUE 2)	0.00	0.00	0.00	531,059.84	235,645.12	-531,059.84
006 02 0 001 0 06	REHABILITACION DE TANQUE DE ALMACENAMIENTO DE AGUA POTABLE, PUEBLO JUAREZ (TANQUE 1 MAMPOSTERIA)	0.00	0.00	0.00	163,989.13	238,359.63	-163,989.13
006 02 0 002	DRENAJE	0.00	0.00	0.00	1,052,496.16	434,090.28	-1,052,496.16
006 02 0 002 0 01	PRIMERA ETAPA DE SUSTITUCION DE COLECTOR DE DRENAJE SANITARIO EN LA COMUNIDAD DE JALA DEL MUNICIPIO DE	0.00	0.00	0.00	1,052,496.16	434,090.28	-1,052,496.16




**MUNICIPIO DE COQUIMATLAN, COL.**  
**Sistema Integral de Contabilidad Gubernamental**  
**ESTADO ANALITICO DEL EJERCICIO DEL PRESUPUESTO DE EGRESOS**  
**DEL 1 DE DICIEMBRE AL 31 DE DICIEMBRE DE 2019**

Análisis por: Programa Presupuestario

Clave Presupuestaria	Descripción	Apr Dic-Dic	AyR Dic-Dic	PrM Dic-Dic	Dev Dic-Dic	Pag Dic-Dic	SEje Dic-Dic
Prog-Prop-TProy-NProy/TAct-NAct							
	COQUIMATLAN, COL.						
006 02 0 003	CUARTOS DORMITORIOS	0.00	0.00	0.00	953,026.02	471,547.25	-953,026.02
006 02 0 003 0 01	CONSTRUCCION DE CUARTOS DORMITORIOS, COLONIA JARDINES DEL LLANO (6 CUARTOS)	0.00	0.00	0.00	274,179.21	183,915.64	-274,179.21
006 02 0 003 0 02	CONSTRUCCION DE CUARTOS DORMITORIOS, COLONIA CAMICHINES	0.00	0.00	0.00	89,331.29	62,663.66	-89,331.29
006 02 0 003 0 03	CONSTRUCCION DE CUARTOS DORMITORIOS, COLONIA CENTRO	0.00	0.00	0.00	42,312.34	28,601.22	-42,312.34
006 02 0 003 0 04	CONSTRUCCION DE CUARTOS DORMITORIOS, COLONIA LAS MORAS	0.00	0.00	0.00	158,836.11	99,336.88	-158,836.11
006 02 0 003 0 05	CONSTRUCCION DE CUARTOS DORMITORIOS, COLONIA EMILIANO ZAPATA	0.00	0.00	0.00	242,966.23	0.00	-242,966.23
006 02 0 003 0 06	CONSTRUCCION DE CUARTOS DORMITORIOS, COLONIA ELIAS ZAMORA	0.00	0.00	0.00	145,400.84	97,029.85	-145,400.84
006 02 0 004	TECHOS FIRMES	0.00	0.00	0.00	245,005.71	0.00	-245,005.71
006 02 0 004 0 01	CONSTRUCCION DE TECHOS FIRMES, COLONIA JARDINES DEL LLANO	0.00	0.00	0.00	49,523.16	0.00	-49,523.16
006 02 0 004 0 02	CONSTRUCCION DE TECHOS FIRMES, COLONIA EMILIANO ZAPATA	0.00	0.00	0.00	71,676.94	0.00	-71,676.94
006 02 0 004 0 03	CONSTRUCCION DE TECHOS FIRMES, COLONIA CAMICHINES	0.00	0.00	0.00	49,520.87	0.00	-49,520.87
006 02 0 004 0 04	CONSTRUCCION DE TECHOS FIRMES, COLONIA CENTRO	0.00	0.00	0.00	49,523.16	0.00	-49,523.16
006 02 0 004 0 05	CONSTRUCCION DE TECHOS FIRMES, COLONIA LAS MORAS	0.00	0.00	0.00	24,761.58	0.00	-24,761.58
006 02 0 006	PISO FIRME	0.00	0.00	0.00	88,058.17	0.00	-88,058.17
006 02 0 006 0 01	CONSTRUCCION DE PISOS FIRMES, COLONIA LAS MORAS	0.00	0.00	0.00	9,784.24	0.00	-9,784.24
006 02 0 006 0 02	CONSTRUCCION DE PISOS FIRMES, COLONIA ELIAS ZAMORA	0.00	0.00	0.00	29,352.73	0.00	-29,352.73
006 02 0 006 0 03	CONSTRUCCION DE PISOS FIRMES, COLONIA EMILIANO ZAPATA	0.00	0.00	0.00	19,568.48	0.00	-19,568.48
006 02 0 006 0 04	CONSTRUCCION DE PISOS FIRMES, COLONIA CENTRO	0.00	0.00	0.00	9,784.24	0.00	-9,784.24
006 02 0 006 0 05	CONSTRUCCION DE PISOS FIRMES EN LA LOCALIDAD DE EL ALGODONAL	0.00	0.00	0.00	9,784.24	0.00	-9,784.24
006 02 0 006 0 06	CONSTRUCCION DE PISOS FIRMES, COLONIA CAMICHINES	0.00	0.00	0.00	9,784.24	0.00	-9,784.24
006 02 0 008	SALUD	0.00	0.00	0.00	200,237.30	50,430.88	-200,237.30
006 02 0 008 0 02	MEJORAMIENTO DE CENTROS DE SALUD, JALA	0.00	0.00	0.00	62,565.50	0.00	-62,565.50
006 02 0 008 0 03	MEJORAMIENTO DE CENTROS DE SALUD, LA SIDRA	0.00	0.00	0.00	34,339.21	0.00	-34,339.21
006 02 0 008 0 04	MEJORAMIENTO DE CENTROS DE SALUD, LA ESPERANZA	0.00	0.00	0.00	31,340.70	31,340.70	-31,340.70
006 02 0 008 0 05	MEJORAMIENTO DE CENTROS DE SALUD, EL POBLADO	0.00	0.00	0.00	24,306.29	0.00	-24,306.29
006 02 0 008 0 06	MEJORAMIENTO DE CENTROS DE SALUD, EL CHICAL	0.00	0.00	0.00	47,685.60	19,090.18	-47,685.60
006 02 0 009	ESTUFAS ECOLOGICAS	0.00	0.00	0.00	0.00	349,999.84	0.00

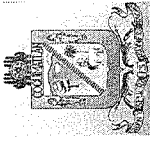




**MUNICIPIO DE COQUIMATLAN, COL.**  
**Sistema Integral de Contabilidad Gubernamental**  
**ESTADO ANALITICO DEL EJERCICIO DEL PRESUPUESTO DE EGRESOS**  
**DEL 1 DE DICIEMBRE AL 31 DE DICIEMBRE DE 2019**

Análisis por: Programa Presupuestario

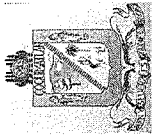
Clave Presupuestaria	Descripción	Apr Dic-Dic	AyR Dic-Dic	PrM Dic-Dic	Dev Dic-Dic	Pag Dic-Dic	sEje Dic-Dic
Prog-Prop-TProy-NProyTact-NAct							
006 02 0 009 0 01	ESTUFAS ECOLOGICAS COLONIA CENTRO (5 ESTUFAS)	0.00	0.00	0.00	0.00	17,499.99	0.00
006 02 0 009 0 02	ESTUFAS ECOLOGICAS COLONIA JARDINES DEL LLANO (5 ESTUFAS)	0.00	0.00	0.00	0.00	17,499.99	0.00
006 02 0 009 0 03	ESTUFAS ECOLOGICAS COLONIA ELIAS ZAMORA (5 ESTUFAS)	0.00	0.00	0.00	0.00	17,499.99	0.00
006 02 0 009 0 04	ESTUFAS ECOLOGICAS COLONIA EMILIANO ZAPATA (8 ESTUFAS)	0.00	0.00	0.00	0.00	27,999.99	0.00
006 02 0 009 0 05	ESTUFAS ECOLOGICAS COLONIA CAMICHINES (8 ESTUFAS)	0.00	0.00	0.00	0.00	27,999.99	0.00
006 02 0 009 0 06	ESTUFAS ECOLOGICAS LOCALIDAD DE PUEBLO JUAREZ (25 ESTUFAS)	0.00	0.00	0.00	0.00	87,499.96	0.00
006 02 0 009 0 07	ESTUFAS ECOLOGICAS LOCALIDAD EL CHICAL (5 ESTUFAS)	0.00	0.00	0.00	0.00	17,499.99	0.00
006 02 0 009 0 08	ESTUFAS ECOLOGICAS LOCALIDAD EL POBLADO (5 ESTUFAS)	0.00	0.00	0.00	0.00	17,499.99	0.00
006 02 0 009 0 09	ESTUFAS ECOLOGICAS LOCALIDAD LOS LIMONES (5 ESTUFAS)	0.00	0.00	0.00	0.00	17,499.99	0.00
006 02 0 009 0 10	ESTUFAS ECOLOGICAS LOCALIDAD JALA (5 ESTUFAS)	0.00	0.00	0.00	0.00	17,499.99	0.00
006 02 0 009 0 11	ESTUFAS ECOLOGICAS LOCALIDAD EL ALCOMUN (5 ESTUFAS)	0.00	0.00	0.00	0.00	17,499.99	0.00
006 02 0 009 0 12	ESTUFAS ECOLOGICAS LOCALIDAD EL ALGODONAL (5 ESTUFAS)	0.00	0.00	0.00	0.00	17,499.99	0.00
006 02 0 009 0 13	ESTUFAS ECOLOGICAS LOCALIDAD AGUA ZARCA (5 ESTUFAS)	0.00	0.00	0.00	0.00	17,499.99	0.00
006 02 0 009 0 14	ESTUFAS ECOLOGICAS LOCALIDAD LA ESPERANZA (5 ESTUFAS)	0.00	0.00	0.00	0.00	17,500.00	0.00
006 02 0 009 0 15	ESTUFAS ECOLOGICAS LOCALIDAD EL COLOMO (4 ESTUFAS)	0.00	0.00	0.00	0.00	14,000.00	0.00
006 02 0 999	GASTOS INDIRECTOS 3%	0.00	79,800.02	79,800.02	190,542.14	55,371.07	-110,742.12
006 02 0 999 0 01	SUPERVISION TECNICA DE OBRAS EJECUTADAS CON RECURSOS PROVENIENTES DEL FONDO DE APORTACIONES PARA LA INFRAESTRUCTURA SOCIAL MUNICIPAL (FAISM) 2019	0.00	0.00	0.00	110,742.13	55,371.07	-110,742.13
006 02 0 999 0 09	COMPRA DE COMBUSTIBLE A CARGO DE LA SUPERVISION TECNICA DEL PROAGUA APARTADO URBANO 2019 (60% FEDERAL-40% MUNICIPAL)	0.00	15,800.00	15,800.00	15,800.00	0.00	0.00
006 02 0 999 0 11	COMPRA DE PAPELERIA A CARGO DE LA SUPERVISION TECNICA DEL PROAGUA APARTADO URBANO 2019 (60% FEDERAL-40% MUNICIPAL)	0.00	9,000.01	9,000.01	9,000.01	0.00	0.00
006 02 0 999 0 12	SERVICIO DE MANTENIMIENTO MENOR DE EQUIPOS DE COMPUTO A CARGO DE LA SUPERVISION TECNICA DEL PROAGUA APARTADO URBANO 2019 (60% FEDERAL-40% MUNICIPAL)	0.00	30,000.00	30,000.00	29,999.99	0.00	0.01
006 02 0 999 0 13	SERVICIO DE MANTENIMIENTO MENOR A VEHICULOS A CARGO DE LA SUPERVISION TECNICA DEL PROAGUA APARTADO URBANO 2019 (60% FEDERAL-40% MUNICIPAL)	0.00	25,000.01	25,000.01	25,000.01	0.00	0.00
<b>007 MAJORAMIENTO EN LA APLICACIÓN DE LAS LEYES Y REGLAMENTOS</b>		<b>37,880.03</b>	<b>28,532.08</b>	<b>66,412.11</b>	<b>66,412.11</b>	<b>66,412.11</b>	<b>0.00</b>
007 01	MAJORAMIENTO EN LA APLICACION DE LA NORMATIVIDAD DE LAS LEYES Y	37,880.03	28,532.08	66,412.11	66,412.11	66,412.11	0.00



**MUNICIPIO DE COQUIMATLAN, COL.**  
**Sistema Integral de Contabilidad Gubernamental**  
**ESTADO ANALITICO DEL EJERCICIO DEL PRESUPUESTO DE EGRESOS**  
**DEL 1 DE DICIEMBRE AL 31 DE DICIEMBRE DE 2019**

Análisis por: Programa Presupuestario

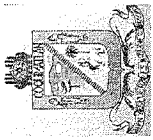
Clave Presupuestaria	Descripción	Apr Dic-Dic	AyR Dic-Dic	PrM Dic-Dic	Dev Dic-Dic	Pag Dic-Dic	SEje Dic-Dic
<b>REGLAMENTOS</b>							
<b>008</b>	<b>MANEJO EFICIENTE DE LA DEUDA PUBLICA SOSTENIBLE</b>	<b>168,291.91</b>	<b>-198,836.84</b>	<b>-30,544.93</b>	<b>111,333.87</b>	<b>314,817.33</b>	<b>-141,878.80</b>
008 01	MANEJO EFICIENTE DE LA DEUDA PUBLICA SOSTENIBLE	168,291.91	-198,836.84	-30,544.93	111,333.87	314,817.33	-141,878.80
<b>009</b>	<b>MANTENER ADECUADAMENTE LA INFRAESTRUCTURA Y LOS REGISTRO ADMINISTRATIVOS DE LOS PANTEONES</b>	<b>28,006.99</b>	<b>6,256.00</b>	<b>34,262.99</b>	<b>34,262.99</b>	<b>34,262.99</b>	<b>0.00</b>
009 01	MANTENER ADECUADAMENTE LA INFRAESTRUCTURA Y LOS REGISTRO ADMINISTRATIVOS DE LOS PANTEONES	28,006.99	6,256.00	34,262.99	34,262.99	34,262.99	0.00
<b>010</b>	<b>MANTENIMIENTO ADECUADO EN TIEMPO Y FORMA EN AÉREAS VERDES, PARQUES Y JARDINES</b>	<b>253,101.18</b>	<b>-1,320,903.01</b>	<b>-1,067,801.83</b>	<b>424,991.28</b>	<b>424,991.28</b>	<b>-1,492,793.11</b>
010 01	MANTENIMIENTO ADECUADO EN TIEMPO Y FORMA EN AEREAS VERDES, PARQUES Y JARDINES	91,666.74	-1,358,185.39	-1,266,518.65	226,274.46	226,274.46	-1,492,793.11
<b>011</b>	<b>MEJORAMIENTO DE COMUNICACIÓN SOCIAL</b>	<b>63,921.63</b>	<b>-2,023.07</b>	<b>61,898.56</b>	<b>68,236.58</b>	<b>68,236.58</b>	<b>-6,338.02</b>
011 01	MEJORAMIENTO DE COMUNICACION SOCIAL	0.00	-2,250.00	-2,250.00	0.00	0.00	-2,250.00
<b>012</b>	<b>MEJORAMIENTO DEL ENTORNO SOCIAL PARA PREVENIR EL DELITO</b>	<b>1,766,986.00</b>	<b>-907,042.20</b>	<b>859,943.80</b>	<b>1,690,214.88</b>	<b>2,169,814.72</b>	<b>-830,271.08</b>
012 01	MEJORAMIENTO DEL ENTORNO SOCIAL PARA PREVENIR EL DELITO	619,924.22	-911,720.40	-291,796.18	503,581.67	983,181.51	-795,377.85
<b>013</b>	<b>PREVENIR, DETECTAR Y ATENDER LA VULNERABILIDAD Y LA EXCLUSION DE LAS PERSONAS</b>	<b>517,399.83</b>	<b>1,983,739.09</b>	<b>2,501,138.92</b>	<b>2,513,400.00</b>	<b>2,513,400.00</b>	<b>-12,261.08</b>
013 01	PREVENIR, DETECTAR Y ATENDER LA VULNERABILIDAD Y LA EXCLUSION DE LAS PERSONAS	517,399.83	1,983,739.09	2,501,138.92	2,513,400.00	2,513,400.00	-12,261.08
<b>014</b>	<b>PROGRAMA DE GESTION DEL ORDENAMIENTO TERRITORIAL Y HABITAT</b>	<b>561,185.14</b>	<b>-220,436.51</b>	<b>340,748.63</b>	<b>431,209.05</b>	<b>438,922.48</b>	<b>-90,460.42</b>
014 01	PROGRAMA DE GESTION DEL ORDENAMIENTO TERRITORIAL Y HABITAT	9,146.96	-107,644.83	-98,497.87	10,099.62	17,813.05	-108,597.49
<b>015</b>	<b>PROGRAMA DE MEJORAMIENTO DEL GASTO Y DEUDA PUBLICA</b>	<b>733,887.63</b>	<b>-489,959.35</b>	<b>243,928.28</b>	<b>615,297.18</b>	<b>444,857.50</b>	<b>-371,368.90</b>
015 01	PROGRAMA DE MEJORAMIENTO DEL GASTO Y DEUDA PUBLICA	280,535.49	-371,308.81	-90,773.32	252,113.64	81,673.96	-342,886.96
<b>016</b>	<b>RESCATAR A JOVENES DE LAS ADICCIONES</b>	<b>6,691.00</b>	<b>-65,123.01</b>	<b>-58,432.01</b>	<b>-800.00</b>	<b>3,794.00</b>	<b>-57,632.01</b>
016 01	RESCATAR A JOVENES DE LAS ADICCIONES	6,691.00	-65,123.01	-58,432.01	-800.00	3,794.00	-57,632.01
<b>017</b>	<b>SERVICIOS DE LIMPIEZA Y RECOLECCION DE BASURA</b>	<b>1,548,749.12</b>	<b>-1,485,598.01</b>	<b>63,151.11</b>	<b>1,758,100.19</b>	<b>1,217,065.63</b>	<b>-1,694,949.08</b>
017 01	SERVICIOS DE LIMPIEZA Y RECOLECCION DE BASURA	699,069.94	-1,168,962.98	-469,893.04	1,126,620.87	585,586.31	-1,596,513.91
<b>018</b>	<b>VIGILANCIA, SEGUIMIENTO, EVALUACION Y CONTROL DE LA ADMINISTRACION PUBLICA MUNICIPAL</b>	<b>23,979.52</b>	<b>7,970.76</b>	<b>31,950.28</b>	<b>35,950.28</b>	<b>35,950.28</b>	<b>-4,000.00</b>
018 01	VIGILANCIA, SEGUIMIENTO, EVALUACION Y CONTROL DE LA ADMINISTRACION PUBLICA MUNICIPAL	23,979.52	7,970.76	31,950.28	35,950.28	35,950.28	-4,000.00
<b>TOTAL:</b>		<b>7,133,429.70</b>	<b>-5,221,136.28</b>	<b>1,912,293.42</b>	<b>17,364,760.23</b>	<b>13,340,485.79</b>	<b>-15,452,466.81</b>



**MUNICIPIO DE COQUIMATLAN, COL.**  
**Sistema Integral de Contabilidad Gubernamental**  
**ESTADO ANALITICO DEL EJERCICIO DEL PRESUPUESTO DE EGRESOS**  
**DEL 1 DE ENERO AL 31 DE DICIEMBRE DE 2019**

Análisis por: Programa Presupuestario

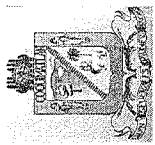
Clave Presupuestaria	Descripción	Apr Ene-Dic	AyR Ene-Dic	PrM Ene-Dic	Dev Ene-Dic	Pag Ene-Dic	SEje Ene-Dic
<b>001</b>	<b>APLICACIÓN DE LOS PROCESOS DE ADQUISICIONES CON LA VISION DE EFICACIA Y TRANSPARENCIA</b>	<b>14,068,716.82</b>	<b>-1,351,676.49</b>	<b>12,717,040.33</b>	<b>12,716,985.09</b>	<b>12,439,973.08</b>	<b>55.24</b>
001 01	APLICACION DE LOS PROCESOS DE ADQUISICIONES CON LA VISION DE EFICACIA Y TRANSPARENCIA	8,167,148.60	-1,320,407.17	6,846,741.43	6,846,686.19	6,569,674.18	55.24
<b>002</b>	<b>APLICACIÓN DE SISTEMAS MODERNOS DE GESTIÓN PÚBLICA</b>	<b>18,891,954.45</b>	<b>624,201.18</b>	<b>19,516,155.63</b>	<b>19,464,276.60</b>	<b>19,446,491.52</b>	<b>51,879.03</b>
002 01	APLICACION DE SISTEMAS MODERNOS DE GESTION PUBLICA	11,900,538.92	349,697.02	12,250,235.94	12,221,460.51	12,203,675.43	28,775.43
<b>003</b>	<b>CONTAR CON UN PADRON CATASTRAL ACTUALIZADO Y CON INFORMACION SUFICIENTE</b>	<b>1,224,932.63</b>	<b>42,661.22</b>	<b>1,267,593.85</b>	<b>1,195,043.17</b>	<b>1,195,043.17</b>	<b>72,550.68</b>
003 01	CONTAR CON UN PADRON CATASTRAL ACTUALIZADO Y CON INFORMACION SUFICIENTE	488,307.01	-20,083.60	468,223.41	405,978.10	405,978.10	62,245.31
<b>004</b>	<b>CONTAR CON UNA BASE DE DATOS VERAZ Y CONFIABLE DEL REGISTRO CIVIL</b>	<b>251,978.49</b>	<b>-93,840.44</b>	<b>158,138.05</b>	<b>16,865.13</b>	<b>16,865.13</b>	<b>141,272.92</b>
004 01	CONTAR CON UNA BASE DE DATOS VERAZ Y CONFIABLE DEL REGISTRO CIVIL	251,978.49	-93,840.44	158,138.05	16,865.13	16,865.13	141,272.92
<b>005</b>	<b>INFRAESTRUCTURA DE LA INDUSTRIA CULTURAL</b>	<b>425,016.03</b>	<b>84,098.48</b>	<b>509,114.51</b>	<b>509,114.51</b>	<b>509,114.51</b>	<b>0.00</b>
005 01	INFRAESTRUCTURA DE LA INDUSTRIA CULTURAL	45,651.69	83,393.78	129,045.47	129,045.47	129,045.47	0.00
<b>006</b>	<b>INVERSION EN EQUIPAMIENTO E INFRAESTRUCTURA</b>	<b>11,578,116.82</b>	<b>6,350,259.11</b>	<b>17,928,375.93</b>	<b>17,552,875.47</b>	<b>12,412,531.27</b>	<b>375,500.46</b>
006 01	PROGRAMA OBRA PUBLICA DEL EJERCICIO	10,948,853.00	-10,905,060.79	43,792.21	0.00	0.00	43,792.21
006 02	PROGRAMA OBRA PUBLICA EN EJECUCION DEL EJERCICIO	0.00	16,772,619.47	16,772,619.47	16,440,911.22	11,300,567.02	331,708.25
006 02 0 001	AGUA POTABLE	0.00	8,481,998.69	8,481,998.69	8,392,193.61	4,969,775.43	89,805.08
006 02 0 001 0 01	PERFORACION Y AFORO DE POZO PROFUNDO NO. 1 "LA BOMBITA" ATRAS DE PROTECCION CIVIL, COLONIA VALLE DE LAS HUERTAS, DEL MUNICIPIO DE COQUIMATLAN, COL.	0.00	1,907,726.20	1,907,726.20	1,900,749.89	1,457,748.35	6,976.31
006 02 0 001 0 02	EQUIPAMIENTO, ELECTRIFICACION, CASETA DE CLORACION Y LINEA DE ALIMENTACION POZO PROFUNDO NO. 1 "LA BOMBITA" ATRAS DE PROTECCION CIVIL EN LA LOCALIDAD DE COQUIMATLAN, DEL MUNICIPIO DE COQUIMATLAN, COL.	0.00	2,107,260.79	2,107,260.79	2,095,141.32	628,542.40	12,119.47
006 02 0 001 0 03	CONSTRUCCION DE TANQUE DE ALMACENAMIENTO, LINEA DE ALIMENTACION Y RED DE DISTRIBUCION EN LA LOCALIDAD DE AGUA ZARCA DEL MUNICIPIO DE COQUIMATLAN, COLIMA.	0.00	1,931,011.70	1,931,011.70	1,920,408.26	1,461,197.93	10,603.44
006 02 0 001 0 04	REHABILITACION DE FUENTE DE ABASTECIMIENTO Y TANQUE DE ALMACENAMIENTO EN LA LOCALIDAD DE JALA DEL MUNICIPIO DE COQUIMATLAN, COL.	0.00	1,500,000.00	1,500,000.00	1,470,829.55	948,282.00	29,170.45
006 02 0 001 0 05	REHABILITACION DE TANQUE DE ALMACENAMIENTO DE AGUA POTABLE, PUEBLO JUAREZ (TANQUE 2)	0.00	786,000.00	786,000.00	766,704.96	235,645.12	19,295.04



**MUNICIPIO DE COQUIMATLAN, COL.**  
**Sistema Integral de Contabilidad Gubernamental**  
**ESTADO ANALITICO DEL EJERCICIO DEL PRESUPUESTO DE EGRESOS**  
**DEL 1 DE ENERO AL 31 DE DICIEMBRE DE 2019**

Análisis por: Programa Presupuestario

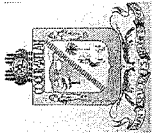
Clave Presupuestaria	Descripción	Apr	Ene-Dic	AyR	Ene-Dic	PrM	Ene-Dic	Dev	Ene-Dic	Pag	Ene-Dic	SEje	Ene-Dic
Prog-Prop-TProy-NProyTAct-NAct													
006 02 0 001 0 06	REHABILITACION DE TANQUE DE ALMACENAMIENTO DE AGUA POTABLE, PUEBLO JUAREZ (TANQUE 1 MAIMPOSTERIA)	0.00	250,000.00	250,000.00	250,000.00	250,000.00	238,359.63	238,359.63	238,359.63	238,359.63	238,359.63	11,640.37	11,640.37
006 02 0 002 0 06	DRENAJE	0.00	1,514,789.79	1,514,789.79	1,514,789.79	1,514,789.79	1,503,565.94	1,503,565.94	1,503,565.94	1,503,565.94	1,503,565.94	11,223.85	11,223.85
006 02 0 002 0 01	PRIMERA ETAPA DE SUSTITUCION DE COLECTOR DE DRENAJE SANITARIO EN LA COMUNIDAD DE JALA DEL MUNICIPIO DE COQUIMATLAN, COL.	0.00	1,514,789.79	1,514,789.79	1,514,789.79	1,514,789.79	1,503,565.94	1,503,565.94	1,503,565.94	1,503,565.94	1,503,565.94	11,223.85	11,223.85
006 02 0 003 0 01	CUARTOS DORMITORIOS	0.00	1,528,531.60	1,528,531.60	1,528,531.60	1,410,896.94	1,410,896.94	1,410,896.94	1,410,896.94	1,410,896.94	1,410,896.94	117,634.66	117,634.66
006 02 0 003 0 01	CONSTRUCCION DE CUARTOS DORMITORIOS, COLONIA JARDINES DEL LLANO (6 CUARTOS)	0.00	458,559.48	458,559.48	458,559.48	411,540.48	411,540.48	411,540.48	411,540.48	411,540.48	411,540.48	47,019.00	47,019.00
006 02 0 003 0 02	CONSTRUCCION DE CUARTOS DORMITORIOS, COLONIA CAMICHINES	0.00	152,853.16	152,853.16	152,853.16	135,118.38	135,118.38	135,118.38	135,118.38	135,118.38	135,118.38	17,734.78	17,734.78
006 02 0 003 0 03	CONSTRUCCION DE CUARTOS DORMITORIOS, COLONIA CENTRO	0.00	76,426.58	76,426.58	76,426.58	65,205.89	65,205.89	65,205.89	65,205.89	65,205.89	65,205.89	11,220.69	11,220.69
006 02 0 003 0 04	CONSTRUCCION DE CUARTOS DORMITORIOS, COLONIA LAS MORAS	0.00	229,279.74	229,279.74	229,279.74	227,516.75	227,516.75	227,516.75	227,516.75	227,516.75	227,516.75	1,762.99	1,762.99
006 02 0 003 0 05	CONSTRUCCION DE CUARTOS DORMITORIOS, COLONIA EMILIANO ZAPATA	0.00	382,132.90	382,132.90	382,132.90	357,433.96	357,433.96	357,433.96	357,433.96	357,433.96	357,433.96	24,698.94	24,698.94
006 02 0 003 0 06	CONSTRUCCION DE CUARTOS DORMITORIOS, COLONIA ELIAS ZAMORA	0.00	229,279.74	229,279.74	229,279.74	214,081.48	214,081.48	214,081.48	214,081.48	214,081.48	214,081.48	15,198.26	15,198.26
006 02 0 004 0 00	TECHOS FIRMES	0.00	357,955.30	357,955.30	357,955.30	351,126.77	351,126.77	351,126.77	351,126.77	351,126.77	351,126.77	6,828.53	6,828.53
006 02 0 004 0 01	CONSTRUCCION DE TECHOS FIRMES, COLONIA JARDINES DEL LLANO	0.00	71,591.06	71,591.06	71,591.06	70,747.37	70,747.37	70,747.37	70,747.37	70,747.37	70,747.37	843.69	843.69
006 02 0 004 0 02	CONSTRUCCION DE TECHOS FIRMES, COLONIA EMILIANO ZAPATA	0.00	107,386.59	107,386.59	107,386.59	103,513.26	103,513.26	103,513.26	103,513.26	103,513.26	103,513.26	3,873.33	3,873.33
006 02 0 004 0 03	CONSTRUCCION DE TECHOS FIRMES, COLONIA CAMICHINES	0.00	71,591.06	71,591.06	71,591.06	70,745.08	70,745.08	70,745.08	70,745.08	70,745.08	70,745.08	845.98	845.98
006 02 0 004 0 04	CONSTRUCCION DE TECHOS FIRMES, COLONIA CENTRO	0.00	71,591.06	71,591.06	71,591.06	70,747.37	70,747.37	70,747.37	70,747.37	70,747.37	70,747.37	843.69	843.69
006 02 0 004 0 05	CONSTRUCCION DE TECHOS FIRMES, COLONIA LAS MORAS	0.00	35,795.53	35,795.53	35,795.53	35,373.69	35,373.69	35,373.69	35,373.69	35,373.69	35,373.69	421.84	421.84
006 02 0 005 0 00	URBANIZACION	0.00	112,854.25	112,854.25	112,854.25	112,840.07	112,840.07	112,840.07	112,840.07	112,840.07	112,840.07	14.18	14.18
006 02 0 005 0 01	REPARACION DEL ANDADOR, COLONIA ELIAS ZAMORA	0.00	112,854.25	112,854.25	112,854.25	112,840.07	112,840.07	112,840.07	112,840.07	112,840.07	112,840.07	14.18	14.18
006 02 0 005 0 01	VERDUZCO EN EL MUNICIPIO DE COQUIMATLAN, COLIMA	0.00	112,854.25	112,854.25	112,854.25	112,840.07	112,840.07	112,840.07	112,840.07	112,840.07	112,840.07	14.18	14.18
006 02 0 006 0 00	PISO FIRME	0.00	126,278.10	126,278.10	126,278.10	125,797.40	125,797.40	125,797.40	125,797.40	125,797.40	125,797.40	480.70	480.70
006 02 0 006 0 01	CONSTRUCCION DE PISOS FIRMES, COLONIA LAS MORAS	0.00	14,030.90	14,030.90	14,030.90	13,977.49	13,977.49	13,977.49	13,977.49	13,977.49	13,977.49	53.41	53.41
006 02 0 006 0 02	CONSTRUCCION DE PISOS FIRMES, COLONIA ELIAS ZAMORA	0.00	42,092.70	42,092.70	42,092.70	41,932.47	41,932.47	41,932.47	41,932.47	41,932.47	41,932.47	160.23	160.23
006 02 0 006 0 03	CONSTRUCCION DE PISOS FIRMES, COLONIA EMILIANO	0.00	28,061.80	28,061.80	28,061.80	27,954.97	27,954.97	27,954.97	27,954.97	27,954.97	27,954.97	106.83	106.83



**MUNICIPIO DE COQUIMATLAN, COL.**  
**Sistema Integral de Contabilidad Gubernamental**  
**ESTADO ANALITICO DEL EJERCICIO DEL PRESUPUESTO DE EGRESOS**  
**DEL 1 DE ENERO AL 31 DE DICIEMBRE DE 2019**

Análisis por: Programa Presupuestario

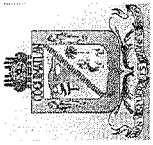
Clave Presupuestaria	Descripción	Apr Ene-Dic	AyR Ene-Dic	PrM Ene-Dic	Dev Ene-Dic	Pag Ene-Dic	SEje Ene-Dic
Prog-Prop-TProy-NProy-TAct-NAct							
	ZAPATA						
006 02 0 006 0 04	CONSTRUCCION DE PISOS FIRMES, COLONIA CENTRO	0.00	14,030.90	14,030.90	13,977.49	4,193.25	53.41
006 02 0 006 0 05	CONSTRUCCION DE PISOS FIRMES EN LA LOCALIDAD DE EL ALGODONAL	0.00	14,030.90	14,030.90	13,977.49	4,193.25	53.41
006 02 0 006 0 06	CONSTRUCCION DE PISOS FIRMES, COLONIA CAMICHINES	0.00	14,030.90	14,030.90	13,977.49	4,193.25	53.41
006 02 0 007	MEJORAMIENTO DE ALUMBRADO PUBLICO	0.00	3,395,338.75	3,395,338.75	3,378,769.79	3,378,769.79	16,568.96
006 02 0 007 0 01	MEJORAMIENTO DE ALUMBRADO PUBLICO EN LA CABECERA MUNICIPAL DE COQUIMATLAN, COL.	0.00	3,395,338.75	3,395,338.75	3,378,769.79	3,378,769.79	16,568.96
006 02 0 008	SALUD	0.00	431,473.74	431,473.74	389,851.67	240,045.25	41,622.07
006 02 0 008 0 01	MEJORAMIENTO DE CENTROS DE SALUD, PUEBLO JUAREZ	0.00	86,900.01	86,900.01	86,884.93	86,884.93	15.08
006 02 0 008 0 02	MEJORAMIENTO DE CENTROS DE SALUD, JALA	0.00	99,412.37	99,412.37	91,824.13	29,258.63	7,588.24
006 02 0 008 0 03	MEJORAMIENTO DE CENTROS DE SALUD, LA SIDRA	0.00	77,104.62	77,104.62	57,453.20	23,113.99	19,651.42
006 02 0 008 0 04	MEJORAMIENTO DE CENTROS DE SALUD, LA ESPERANZA	0.00	54,674.72	54,674.72	47,731.63	47,731.63	6,943.05
006 02 0 008 0 05	MEJORAMIENTO DE CENTROS DE SALUD, EL POBLADO	0.00	41,285.42	41,285.42	36,660.60	12,354.31	4,624.82
006 02 0 008 0 06	MEJORAMIENTO DE CENTROS DE SALUD, EL CHICAL	0.00	72,096.60	72,096.60	69,297.18	40,701.76	2,799.42
006 02 0 009	ESTUFAS ECOLOGICAS	0.00	353,800.00	353,800.00	349,999.84	349,999.84	3,800.16
006 02 0 009 0 01	ESTUFAS ECOLOGICAS COLONIA CENTRO (5 ESTUFAS)	0.00	17,690.00	17,690.00	17,499.99	17,499.99	190.01
006 02 0 009 0 02	ESTUFAS ECOLOGICAS COLONIA JARDINES DEL LLANO (5 ESTUFAS)	0.00	17,690.00	17,690.00	17,499.99	17,499.99	190.01
006 02 0 009 0 03	ESTUFAS ECOLOGICAS COLONIA ELIAS ZAMORA (5 ESTUFAS)	0.00	17,690.00	17,690.00	17,499.99	17,499.99	190.01
006 02 0 009 0 04	ESTUFAS ECOLOGICAS COLONIA EMILIANO ZAPATA (8 ESTUFAS)	0.00	28,304.00	28,304.00	27,999.99	27,999.99	304.01
006 02 0 009 0 05	ESTUFAS ECOLOGICAS COLONIA CAMICHINES (8 ESTUFAS)	0.00	28,304.00	28,304.00	27,999.99	27,999.99	304.01
006 02 0 009 0 06	ESTUFAS ECOLOGICAS LOCALIDAD DE PUEBLO JUAREZ (25 ESTUFAS)	0.00	88,450.00	88,450.00	87,499.96	87,499.96	950.04
006 02 0 009 0 07	ESTUFAS ECOLOGICAS LOCALIDAD EL CHICAL (5 ESTUFAS)	0.00	17,690.00	17,690.00	17,499.99	17,499.99	190.01
006 02 0 009 0 08	ESTUFAS ECOLOGICAS LOCALIDAD EL POBLADO (5 ESTUFAS)	0.00	17,690.00	17,690.00	17,499.99	17,499.99	190.01
006 02 0 009 0 09	ESTUFAS ECOLOGICAS LOCALIDAD LOS LIMONES (5 ESTUFAS)	0.00	17,690.00	17,690.00	17,499.99	17,499.99	190.01
006 02 0 009 0 10	ESTUFAS ECOLOGICAS LOCALIDAD JALA (5 ESTUFAS)	0.00	17,690.00	17,690.00	17,499.99	17,499.99	190.01
006 02 0 009 0 11	ESTUFAS ECOLOGICAS LOCALIDAD EL ALCOMUN (5 ESTUFAS)	0.00	17,690.00	17,690.00	17,499.99	17,499.99	190.01
006 02 0 009 0 12	ESTUFAS ECOLOGICAS LOCALIDAD EL ALGODONAL (5 ESTUFAS)	0.00	17,690.00	17,690.00	17,499.99	17,499.99	190.01



**MUNICIPIO DE COQUIMATLAN, COL.**  
**Sistema Integral de Contabilidad Gubernamental**  
**ESTADO ANALITICO DEL EJERCICIO DEL PRESUPUESTO DE EGRESOS**  
**DEL 1 DE ENERO AL 31 DE DICIEMBRE DE 2019**

Análisis por: Programa Presupuestario

Clave Presupuestaria	Descripción	Apr	Ene-Dic	AyR	Ene-Dic	PrM	Ene-Dic	Dev	Ene-Dic	Pag	Ene-Dic	SEje	Ene-Dic
Prog-Prop-TProy-NProyTAct-NAct													
	<i>ESTUFAS</i>												
006 02 0 009 0 13	ESTUFAS ECOLOGICAS LOCALIDAD AGUA ZARCA (5 ESTUFAS)	0.00	17,690.00	17,690.00	17,690.00	17,690.00	17,499.99	17,499.99	17,499.99	17,499.99	17,499.99	17,499.99	190.01
006 02 0 009 0 14	ESTUFAS ECOLOGICAS LOCALIDAD LA ESPERANZA (5 ESTUFAS)	0.00	17,690.00	17,690.00	17,690.00	17,690.00	17,500.00	17,500.00	17,500.00	17,500.00	17,500.00	17,500.00	190.00
006 02 0 009 0 15	ESTUFAS ECOLOGICAS LOCALIDAD EL COLOMO (4 ESTUFAS)	0.00	14,152.00	14,152.00	14,152.00	14,152.00	14,000.00	14,000.00	14,000.00	14,000.00	14,000.00	14,000.00	152.00
006 02 0 999	GASTOS INDIRECTOS 3%	0.00	469,599.25	469,599.25	469,599.25	469,599.25	425,869.19	425,869.19	425,869.12	425,869.12	425,869.12	425,869.12	43,730.06
006 02 0 999 0 01	SUPERVISION TECNICA DE OBRAS EJECUTADAS CON RECURSOS PROVENIENTES DEL FONDO DE APORTACIONES PARA LA INFRAESTRUCTURA SOCIAL MUNICIPAL (FAISM) 2019	0.00	389,799.23	389,799.23	389,799.23	389,799.23	346,069.18	346,069.18	346,069.12	346,069.12	346,069.12	346,069.12	43,730.05
006 02 0 999 0 09	COMPRA DE COMBUSTIBLE A CARGO DE LA SUPERVISION TECNICA DEL PROAGUA APARTADO URBANO 2019 (60% FEDERAL-40% MUNICIPAL)	0.00	15,800.00	15,800.00	15,800.00	15,800.00	15,800.00	15,800.00	15,800.00	15,800.00	15,800.00	15,800.00	0.00
006 02 0 999 0 11	COMPRA DE PAPELERIA A CARGO DE LA SUPERVISION TECNICA DEL PROAGUA APARTADO URBANO 2019 (60% FEDERAL-40% MUNICIPAL)	0.00	9,000.01	9,000.01	9,000.01	9,000.01	9,000.01	9,000.01	9,000.01	9,000.01	9,000.01	9,000.01	0.00
006 02 0 999 0 12	SERVICIO DE MANTENIMIENTO MENOR DE EQUIPOS DE COMPUTO A CARGO DE LA SUPERVISION TECNICA DEL PROAGUA APARTADO URBANO 2019 (60% FEDERAL-40% MUNICIPAL)	0.00	30,000.00	30,000.00	30,000.00	30,000.00	29,999.99	29,999.99	29,999.99	29,999.99	29,999.99	29,999.99	0.01
006 02 0 999 0 13	SERVICIO DE MANTENIMIENTO MENOR A VEHICULOS A CARGO DE LA SUPERVISION TECNICA DEL PROAGUA APARTADO URBANO 2019 (60% FEDERAL-40% MUNICIPAL)	0.00	25,000.01	25,000.01	25,000.01	25,000.01	25,000.01	25,000.01	25,000.01	25,000.01	25,000.01	25,000.01	0.00
<b>007</b>	<b>MAJORAMIENTO EN LA APLICACIÓN DE LA NORMATIVIDAD DE LAS LEYES Y REGLAMENTOS</b>	<b>181,943.61</b>	<b>308,473.13</b>	<b>308,473.13</b>	<b>490,416.74</b>	<b>490,416.74</b>	<b>490,416.74</b>	<b>490,416.74</b>	<b>490,416.74</b>	<b>490,416.74</b>	<b>490,416.74</b>	<b>490,416.74</b>	<b>0.00</b>
007 01	MAJORAMIENTO EN LA APLICACION DE LA NORMATIVIDAD DE LAS LEYES Y REGLAMENTOS	181,943.61	308,473.13	308,473.13	490,416.74	490,416.74	490,416.74	490,416.74	490,416.74	490,416.74	490,416.74	490,416.74	0.00
<b>008</b>	<b>MANEJO EFICIENTE DE LA DEUDA PUBLICA SOSTENIBLE</b>	<b>2,104,467.32</b>	<b>889,339.03</b>	<b>889,339.03</b>	<b>2,993,806.35</b>	<b>2,993,806.35</b>	<b>10,380,293.67</b>	<b>10,380,293.67</b>	<b>10,380,293.67</b>	<b>2,850,184.31</b>	<b>2,850,184.31</b>	<b>-7,386,487.32</b>	<b>0.00</b>
008 01	MANEJO EFICIENTE DE LA DEUDA PUBLICA SOSTENIBLE	2,104,467.32	889,339.03	889,339.03	2,993,806.35	2,993,806.35	10,380,293.67	10,380,293.67	10,380,293.67	2,850,184.31	2,850,184.31	-7,386,487.32	0.00
<b>009</b>	<b>MANTENER ADECUADAMENTE LA INFRAESTRUCTURA Y LOS REGISTROS ADMINISTRATIVOS DE LOS PANTEONES</b>	<b>145,302.03</b>	<b>71,944.00</b>	<b>71,944.00</b>	<b>217,246.03</b>	<b>217,246.03</b>	<b>217,105.27</b>	<b>217,105.27</b>	<b>217,105.27</b>	<b>217,105.27</b>	<b>217,105.27</b>	<b>217,105.27</b>	<b>140.76</b>
009 01	MANTENER ADECUADAMENTE LA INFRAESTRUCTURA Y LOS REGISTROS ADMINISTRATIVOS DE LOS PANTEONES	145,302.03	71,944.00	71,944.00	217,246.03	217,246.03	217,105.27	217,105.27	217,105.27	217,105.27	217,105.27	217,105.27	140.76
<b>010</b>	<b>MANTENIMIENTO ADECUADO EN TIEMPO Y FORMA EN AÉREAS VERDES, PARQUES Y JARDINES</b>	<b>2,981,847.72</b>	<b>-1,285,864.54</b>	<b>-1,285,864.54</b>	<b>1,695,983.18</b>	<b>1,695,983.18</b>	<b>1,695,983.18</b>	<b>1,695,983.18</b>	<b>1,695,983.18</b>	<b>1,695,983.18</b>	<b>1,695,983.18</b>	<b>1,695,983.18</b>	<b>0.00</b>
010 01	MANTENIMIENTO ADECUADO EN TIEMPO Y FORMA EN AEREAS VERDES, PARQUES Y JARDINES	2,100,000.00	-1,668,791.51	-1,668,791.51	431,208.49	431,208.49	431,208.49	431,208.49	431,208.49	431,208.49	431,208.49	431,208.49	0.00
<b>011</b>	<b>MEJORAMIENTO DE COMUNICACIÓN SOCIAL</b>	<b>428,510.02</b>	<b>182,089.76</b>	<b>182,089.76</b>	<b>610,599.78</b>	<b>610,599.78</b>	<b>610,599.78</b>	<b>610,599.78</b>	<b>610,599.78</b>	<b>610,599.78</b>	<b>610,599.78</b>	<b>610,599.78</b>	<b>0.00</b>



**MUNICIPIO DE COQUIMATLAN, COL.**  
**Sistema Integral de Contabilidad Gubernamental**  
**ESTADO ANALITICO DEL EJERCICIO DEL PRESUPUESTO DE EGRESOS**  
**DEL 1 DE ENERO AL 31 DE DICIEMBRE DE 2019**

Análisis por: Programa Presupuestario

Clave Presupuestaria	Descripción	Apr Ene-Dic	AyR Ene-Dic	PrM Ene-Dic	Dev Ene-Dic	Pag Ene-Dic	SEje Ene-Dic
011 01	MEJORAMIENTO DE COMUNICACION SOCIAL	4,750.00	-4,750.00	0.00	0.00	0.00	0.00
012	MEJORAMIENTO DEL ENTORNO SOCIAL PARA PREVENIR EL DELITO	11,485,112.45	1,466,338.55	12,951,451.00	12,933,113.14	12,930,273.14	18,337.86
012 01	MEJORAMIENTO DEL ENTORNO SOCIAL PARA PREVENIR EL DELITO	5,922,383.44	878,314.55	6,800,697.99	6,792,746.55	6,789,906.55	7,951.44
013	PREVENIR, DETECTAR Y ATENDER LA VULNERABILIDAD Y LA EXCLUSION DE LAS PERSONAS	6,208,797.08	2,215,696.75	8,424,493.83	8,424,493.83	8,424,493.83	0.00
013 01	PREVENIR, DETECTAR Y ATENDER LA VULNERABILIDAD Y LA EXCLUSION DE LAS PERSONAS	6,208,797.08	2,215,696.75	8,424,493.83	8,424,493.83	8,424,493.83	0.00
014	PROGRAMA DE GESTION DEL ORDENAMIENTO TERRITORIAL Y HABITAT	4,259,984.96	168,120.39	4,428,105.35	4,337,147.73	4,337,147.73	90,957.62
014 01	PROGRAMA DE GESTION DEL ORDENAMIENTO TERRITORIAL Y HABITAT	254,133.49	-85,669.54	168,463.95	168,463.95	168,463.95	0.00
015	PROGRAMA DE MEJORAMIENTO DEL GASTO Y DEUDA PUBLICA	4,625,718.42	1,130,774.52	5,756,492.94	5,722,099.41	5,546,727.41	34,393.53
015 01	PROGRAMA DE MEJORAMIENTO DEL GASTO Y DEUDA PUBLICA	1,386,738.72	882,965.27	2,269,703.99	2,254,948.78	2,079,576.78	14,755.21
016	RESCATAR A JOVENES DE LAS ADICCIONES	78,983.24	-13,301.23	65,682.01	65,682.01	65,682.01	0.00
016 01	RESCATAR A JOVENES DE LAS ADICCIONES	78,983.24	-13,301.23	65,682.01	65,682.01	65,682.01	0.00
017	SERVICIOS DE LIMPIEZA Y RECOLECCION DE BASURA	13,214,649.59	152,148.64	13,366,798.23	13,279,320.07	12,629,360.76	87,478.16
017 01	SERVICIOS DE LIMPIEZA Y RECOLECCION DE BASURA	7,467,486.13	90,739.40	7,558,225.53	7,557,336.53	6,907,377.22	889.00
018	VIGILANCIA, SEGUIMIENTO, EVALUACION Y CONTROL DE LA ADMINISTRACION PUBLICA MUNICIPAL	116,765.44	89,286.51	206,051.95	206,051.95	206,051.95	0.00
018 01	VIGILANCIA, SEGUIMIENTO, EVALUACION Y CONTROL DE LA ADMINISTRACION PUBLICA MUNICIPAL	116,765.44	89,286.51	206,051.95	206,051.95	206,051.95	0.00
<b>TOTAL:</b>		<b>57,195,004.08</b>	<b>8,233,987.94</b>	<b>65,428,992.02</b>	<b>72,325,307.25</b>	<b>58,531,885.29</b>	<b>-6,896,315.23</b>

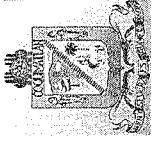


**H. Ayuntamiento de Coquimatlán  
Administración 2018-2021**



	<b>Saldo bancario</b>

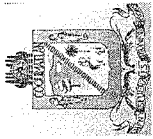




**MUNICIPIO DE COQUIMATLAN, COL.**  
Sistema Integral de Contabilidad Gubernamental  
**SALDOS BANCARIOS**

Ejercicio Fiscal: 2019, 1 de Ene - 31 de Dic

Agrupamiento: Banco y Cuenta	Clasificación de Fondo Descripción	Saldo Anterior	Depósitos	Retiros	Saldo Actual
<b>01</b>	<b>FONDOS PROPIOS</b>				
01 - 4008935934	HSBC 4008935934 GASTO CORRIENTE		169,905.73	169,905.73	
03 - 13711783	BBAJIO 13711783 GASTO CORRIENTE		3,801,109.39	3,781,919.74	19,189.65
03 - 14242820	BAJIO 014242820 FONDO INFRAESTRUCTURA DEPORTIVA 2015		10,922,429.97	10,749,764.15	172,665.82
03 - 15056591	BAJIO 15056591 GASTO CORRIENTE 2016		89,861,954.72	87,250,292.19	2,611,662.53
03 - 21603758	BAJIO MUN COQ COL INSTITUTO DE LAS MUJERES 2018		179,746.73	188,029.44	-8,282.71
03 - 25859687	BAJIO 025859687 MUNICIPIO DE COQUIMATLAN COLIMA INSTITUTO DE LAS MUJERES 2019		179,759.42	146,779.29	32,980.13
03 - 8853483	BAJIO 8853483 FAIS BANOBRAS 2013		16,531,913.61	16,281,485.19	250,428.42
	<b>SubTotal (7)</b>	<b>0.00</b>	<b>121,646,819.5</b>	<b>118,568,175.7</b>	<b>3,078,643.84</b>
<b>02</b>	<b>FONDO III</b>				
02 - 2400906166	SCOTTIABANK 2400906166 FAIS 2012		6.86		6.86
02 - 2400930709	SCOTTIABANK 2400930709 FAISM 2013		43.82		43.82
02 - 2400948721	SCOTTIABANK 2400948721 FAISM 2014		88,527.92		88,527.92
02 - 2400979015	SCOTTIABANK 2400979015 FAIS 2015		49.82		49.82
03 - 14992275	BAJIO 014992275 FAIS 2016		86.11		86.11
03 - 20805008	BAJIO 020805008 MUNICIPIO DE COQUIMATLAN FAIS 2018		350.37	52,492.12	-52,141.75
03 - 24051047	BAJIO 24051047 FAIS 2019		13,007,748.85	9,923,771.25	3,083,977.60
	<b>SubTotal (7)</b>	<b>0.00</b>	<b>13,096,813.75</b>	<b>9,976,263.37</b>	<b>3,120,550.38</b>
<b>03</b>	<b>FONDO IV</b>				
02 - 2400983098	SCOTTIABANK 02400983098 FORTAMUN 2015		14.96		14.96
01 - 4057751406	HSBC 4057751406 FORTAMUN 2015 (NOMINA)		12,263.11	12,263.11	
03 - 13715420	BBAJIO 13715420 FORTAMUN		359,333.14	359,333.14	
03 - 14992309	BAJIO 01992309 MUNICIPIO COQUI COL FORTAMUN 2016		50.84		50.84
03 - 20805289	BAJIO 020805289 MUNICIPIO DE COQUIMATLAN COLIMA FORTAMUN 2018		2,714,781.56	2,949,329.67	-234,548.11
03 - 24050783	BAJIO 24050783 FORTAMUN 2019		16,101,415.83	15,631,127.42	470,288.41
	<b>SubTotal (6)</b>	<b>0.00</b>	<b>19,187,859.44</b>	<b>18,952,053.34</b>	<b>235,806.10</b>
<b>04</b>	<b>PROGRAMAS FEDERALES</b>				
02 - 2400963607	SCOTTIABANK 2400963607 PROGRAMA FOPEDEP 2014		0.01		0.01
02 - 2400879533	SCOTTIABANK 2400879533 HABITAT 2011		0.02	30,117.00	-30,116.98
02 - 2400879541	SCOTTIABANK 2400879541 PROYECTO CONTRA LA OBESIDAD		0.02	57,934.52	-57,934.50
02 - 2400852996	SCOTTIABANK 2400852996 HABITAT 2010		23.22		23.22
02 - 2400853003	SCOTTIABANK 2400853003 RESCATE 2010		0.02	387.41	-387.39



MUNICIPIO DE COQUIMATLAN, COL.  
Sistema Integral de Contabilidad Gubernamental  
**SALDOS BANCARIOS**

Ejercicio Fiscal: 2019, 1 de Ene - 31 de Dic

Agrupamiento: Banco y Cuenta	Clasificación de Fondo Descripción	Saldo Anterior	Depósitos	Retiros	Saldo Actual
02 - 2400915084	SCOTTIABANK 2400915084 TRES POR UNO 2013		32.95		32.95
02 - 2400944580	SCOTTIABANK 2400944580		4.97		4.97
02 - 24009445809	SCOTTIABANK 24009445809 PRAH PREVENCION		4.97		4.97
02 - 2424936839	SCOTTIABANK 02424936839 HABITAT 2013		4.39		4.39
02 - 2424944661	SCOTTIABANK 02424944661 FDO. APORTACIONES FORT. ENT. FED.		14.18		14.18
02 - 2400972363	SCOTTIABANK 2400972363 CONTINGENCIAS ECONOMICAS 2014		9.35		9.35
02 - 2400983136	SCOTTIABANK 2400983136 FOPADM 2015		5,500,082.94	8.75	5,500,074.19
03 - 18700112	BBAJIO MUNICIPIO DE COQUIMATLAN COLIMA FORTALECE 2017		12,428.20	58,489.41	-46,061.21
03 - 19258813	BBAJIO MUNICIPIO DE COQUIMATLAN COLIMA FORTALECE 2 2017		94.92		94.92
03 - 19878453	BBAJIO 19878453 MUNICIPIO DE COQUIMATLAN COLIMA PROAGUA 2017 APARURAL			166.46	-166.46
03 - 21530035	BAJIO 21530035 MUNICIPIO DE COQUIMATLAN COLIMA FONDO DE PROYECTOS DE DESARROLLO REGIONAL 2018		9,246.92	154,224.84	-144,977.92
03 - 25241191	BBAJIO PROGRAMA PROAGUA APAUR 2019		4,086,396.83	3,280,861.68	805,535.15
03 - 25241472	BAJIO 25241472 PORAGUA APARURAL 2019		1,920,569.72	1,779,607.24	140,962.48
03 - 25241076	BAJIO 25241076 MUNIC COQUIM COL APARTADO URBANC		2,451,303.38	1,245,448.41	1,205,854.97
03 - 25241290	BAJIO 25241290 MUNICIPIO DE COQUIMATLAN PROAGUA 2019 RURAL REC FEDERACILES		1,344,610.23	1,015,440.61	329,169.62
03 - 25859689	BAJIO 025859689 MUNICIPIO DE COQUIMATLAN INSTITUTO DE LA MUJER 2019		179,759.42	146,779.29	32,980.13
<b>SubTotal (21)</b>		<b>0.00</b>	<b>15,504,586.66</b>	<b>7,769,465.62</b>	<b>7,735,121.04</b>
<b>Total (41)</b>		<b>0.00</b>	<b>169,436,079.4</b>	<b>155,265,958.0</b>	<b>14,170,121.36</b>



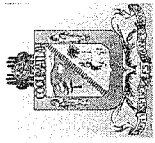
**H. Ayuntamiento de Coquimatlán  
Administración 2018-2021**



**COQUIMATLÁN**

H. Ayuntamiento de Coquimatlán

	<b>Indicadores de Postura Fiscal</b>



MUNICIPIO DE COQUIMATLAN, COL.  
 Sistema Integral de Contabilidad Gubernamental  
**INDICADORES DE POSTURA FISCAL**  
 DEL 1 DE ENERO AL 31 DE DICIEMBRE DE 2019

Concepto	Estimado	Devengado	Pagado <sup>3</sup>
<b>I. Ingresos Presupuestarios(I=1+2)</b>			
1. Ingresos del Gobierno de la Entidad Federativa <sup>1</sup>	92,272,797.12	112,902,184.30	112,902,184.30
2. Ingresos del Sector Paraestatal <sup>1</sup>			
<b>II. Egresos Presupuestarios(II=3+4)</b>			
3. Egresos del Gobierno de la Entidad Federativa <sup>2</sup>	92,272,797.12	109,817,466.75	96,024,044.79
4. Egresos del Sector Paraestatal <sup>2</sup>	0.00	3,084,717.55	16,878,139.51
<b>III. Balance Presupuestario(Superávit o Déficit)(III = I - II)</b>			
<b>Concepto</b>	<b>Estimado</b>	<b>Devengado</b>	<b>Pagado<sup>3</sup></b>
<b>III. Balance Presupuestario(Superávit o Déficit)</b>	0.00	3,084,717.55	16,878,139.51
<b>IV. Intereses, Comisiones y Gastos de la Deuda</b>	1,459,871.60	793,109.51	793,109.51
<b>V. Balance Primario(Superávit o Déficit)(V = III - IV)</b>	-1,459,871.60	2,291,608.04	16,085,030.00
<b>Concepto</b>	<b>Estimado</b>	<b>Devengado</b>	<b>Pagado<sup>3</sup></b>
<b>A. Financiamiento</b>	0.00	0.00	0.00
<b>B. Amortización de la Deuda</b>	0.00	588,871.12	588,871.12
<b>C. Endeudamiento o desendeudamiento(C = A - B)</b>	0.00	-588,871.12	-588,871.12

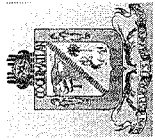
1. Los Ingresos que se presentan son: los ingresos presupuestario totales sin incluir los ingresos por financiamientos. Los Ingresos del Gobierno de la Entidad Federativa corresponden a los del Poder Ejecutivo, Legislativo Judicial y Autónomos.  
 2. Los egresos que se presentan son los egresos presupuestarios totales sin incluir los egresos por amortización. Los egresos del Gobierno de la Entidad Federativa corresponden a los del Poder Ejecutivo, Legislativo, Judicial y Organos Autónomos.  
 3. Para Ingresos se reportan los Ingresos recaudados; para egresos se reportan los egresos pagados.



# H. Ayuntamiento de Coquimatlán Administración 2018-2021

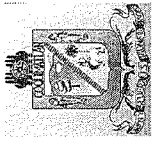


	<b>Análisis de saldo</b>



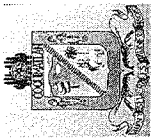
**MUNICIPIO DE COQUIMATLAN, COL.**  
**Sistema Integral de Contabilidad Gubernamental**  
**ANALISIS DE SALDOS CONTABLES**  
**DEL 1 DE ENERO AL 31 DE DICIEMBRE DE 2019**

Descripción	Saldo Anterior		Movimientos		Saldo Actual	
	Debe	Haber	Debe	Haber	Debe	Haber
<b>ACTIVO</b>						
<b>ACTIVO CIRCULANTE</b>						
EFFECTIVO Y EQUIVALENTES	153,238,171.57	0.00	201,092,805.09	168,022,742.98	186,308,233.68	0.00
EFFECTIVO	21,901,744.49	0.00	179,835,254.70	163,156,328.13	38,580,671.06	0.00
FONDOS DE CAJA	2,398,948.38	0.00	170,415,922.48	156,278,786.22	16,536,084.64	0.00
PAGO EFFECTIVO PAGO DE NOMINAS	0.00	0.00	1,155,511.45	1,155,511.45	0.00	0.00
BANCOS/TESORERIA	0.00	0.00	1,155,511.45	1,155,511.45	0.00	0.00
CUENTAS BANCARIAS TESORERIA MUNICIPAL	2,386,957.88	0.00	169,256,315.03	155,119,178.77	16,524,094.14	0.00
RECURSOS PROPIOS/ GASTOS CORRIENTES	2,386,957.88	0.00	169,256,315.03	155,119,178.77	16,524,094.14	0.00
RECURSOS FAISM	0.00	3,591,540.29	169,905.73	169,905.73	0.00	3,591,540.29
RECURSOS FORTAMUN	3,594,492.18	0.00	88,578.61	0.00	3,683,070.79	0.00
RECURSOS DE PROGRAMAS FEDERALES	678,124.37	0.00	0.00	0.00	678,124.37	0.00
OTROS RECURSOS	693,854.45	0.00	152,465,917.08	138,667,787.85	14,491,983.68	0.00
DEPOSITOS DE FONDOS DE TERCEROS EN GARANTIA Y/O ADMINISTRACIÓN	1,012,027.17	0.00	16,531,913.61	16,281,485.19	1,262,455.59	0.00
DEPOSITOS DE FONDOS DE TERCEROS EN GARANTIA	11,990.50	0.00	4,096.00	4,096.00	11,990.50	0.00
FLORENCIO LARIOS GAYTAN S.A DE C.V.	11,990.50	0.00	4,096.00	4,096.00	11,990.50	0.00
SRIA: DESARROLLO RURAL	15,000.00	0.00	0.00	0.00	15,000.00	0.00
IKON COPIROYAL S.A. DE C.V.	2,000.00	0.00	0.00	0.00	2,000.00	0.00
COMISION FEDERAL DE ELECTRICIDAD	977.50	0.00	0.00	0.00	977.50	0.00
PILAR ORTIZ MARQUEZ	748.00	0.00	0.00	0.00	748.00	0.00
DERECHOS A RECIBIR EFFECTIVO O EQUIVALENTES	0.00	6,735.00	4,096.00	4,096.00	0.00	6,735.00
CUENTAS POR COBRAR A CORTO PLAZO	17,302,648.22	0.00	4,302,720.74	1,701,170.43	19,904,198.53	0.00
CUENTAS POR COBRAR A EMPLEADOS Y FUNCIONARIOS	1,727,004.22	0.00	830,376.58	728,186.11	1,829,194.69	0.00
CUENTAS POR COBRAR DE INTEGRANTES DEL CABILDO	1,727,004.22	0.00	830,376.58	728,186.11	1,829,194.69	0.00
CUENTAS POR COBRAR DE FUNCIONARIOS	290,815.13	0.00	157,929.89	107,302.30	341,442.72	0.00
CUENTAS POR COBRAR DE TRABAJADORES SINDICALIZADOS	420,559.67	0.00	62,973.99	46,402.24	437,131.42	0.00
CUENTAS POR COBRAR DE POLICIAS	579,034.09	0.00	137,537.76	127,080.88	589,490.97	0.00
CUENTAS POR COBRAR DE DELEGACION	192,759.01	0.00	350,276.26	326,741.09	216,294.18	0.00
CUENTAS POR COBRAR REINSTALADOS	201,201.21	0.00	9,995.25	8,996.24	202,200.22	0.00
CUENTAS POR COBRAR EMPLEADOS DEL DIF	999.93	0.00	0.07	0.00	1,000.00	0.00
DEUDORES DIVERSOS POR COBRAR A CORTO PLAZO	41,635.18	0.00	111,663.36	111,663.36	41,635.18	0.00
	973,902.31	0.00	77,639.22	66,189.24	985,352.29	0.00



MUNICIPIO DE COQUIMATLAN, COL.  
Sistema Integral de Contabilidad Gubernamental  
ANALISIS DE SALDOS CONTABLES  
DEL 1 DE ENERO AL 31 DE DICIEMBRE DE 2019


Descripción	Saldo Anterior		Movimientos		Saldo Actual	
	Debe	Haber	Debe	Haber	Debe	Haber
<b>DEUDORES DIVERSOS POR RESPONSABILIDADES DE FUNCIONARIOS Y EMPLEADOS</b>	<b>85,872.75</b>	<b>0.00</b>	<b>800.00</b>	<b>7,600.00</b>	<b>79,072.75</b>	<b>0.00</b>
JUAN MANUEL OROZCO LOMELI	13,000.00	0.00	0.00	0.00	13,000.00	0.00
PEDRO SALOME GALARZA FLORES	3,889.93	0.00	0.00	0.00	3,889.93	0.00
ROSARIO YAZMIN RINCON DELGADO	15,000.01	0.00	0.00	0.00	15,000.01	0.00
MICHEL RAMOS RAMON ALEJANDRO	14,500.01	0.00	0.00	0.00	14,500.01	0.00
CARLOS ALBERTO CHAVIRA ROSALES	2,800.00	0.00	0.00	2,800.00	0.00	0.00
MERAZ SANCHEZ HIMELDA	5,000.00	0.00	0.00	0.00	5,000.00	0.00
MARIA PLONEDA OROZCO	3,000.00	0.00	0.00	0.00	3,000.00	0.00
SILVIA MEJIA NAVARRO	1,000.00	0.00	0.00	0.00	1,000.00	0.00
CRUZ NAVARRO RAFAEL	4,000.00	0.00	0.00	0.00	4,000.00	0.00
RIGOBERTO CHAVIRA VAZQUEZ	3,500.00	0.00	0.00	0.00	3,500.00	0.00
JAVIER GEORGE OROZCO	0.00	2,817.21	800.00	0.00	0.00	2,017.21
JESUS CANDELARIO POLANCO LARIOS	5,000.00	0.00	0.00	4,800.00	200.00	0.00
MOLINA SALAZAR ESMERALDA	2,000.01	0.00	0.00	0.00	2,000.01	0.00
J. GUADALUPE MENDEZ JALOMO	3,000.00	0.00	0.00	0.00	3,000.00	0.00
OSCAR ORTIZ PADILLA	13,000.00	0.00	0.00	0.00	13,000.00	0.00
<b>DEUDORES DIVERSOS POR GASTOS A COMPROBAR</b>	<b>714,873.99</b>	<b>0.00</b>	<b>76,839.22</b>	<b>58,589.24</b>	<b>733,123.97</b>	<b>0.00</b>
MARTHA LAURA ORTEGA DELGADO	2,967.28	0.00	0.00	0.00	2,967.28	0.00
MAGALLAN RAMIREZ SANDRA	0.00	1,169.32	1,169.32	0.00	0.00	0.00
ADAME GUTIERREZ MA. GUADALUPE	0.00	6.89	6.89	0.00	0.00	0.00
JOSE JUAN MICHEL RAMIREZ	4,892.65	0.00	0.00	0.00	4,892.65	0.00
ROGELIO RAMIREZ ARIAS	0.00	1,010.01	1,010.01	0.00	0.00	0.00
SALVADOR MONTAÑO GUZMAN	39,100.26	0.00	0.00	0.00	39,100.26	0.00
PRECIADO BEAS ENRIQUE	0.00	4.69	4.69	0.00	0.00	0.00
MICHEL RAMOS RAMON ALEJANDRO	89,608.60	0.00	0.00	0.00	89,608.60	0.00
ROSALLES ACOSTA SILVIA	7,600.00	0.00	0.00	0.00	7,600.00	0.00
ZENAIDO HERNANDEZ ESTRADA	25,502.00	0.00	0.00	0.00	25,502.00	0.00
AGUILA DELGADO EDGAR ELEAZAR	6,347.59	0.00	0.00	0.00	6,347.59	0.00
NESTOR LOPEZ GONZALEZ	51.97	0.00	0.00	0.00	51.97	0.00
RAMON NAVARRO OSORIO	5,700.00	0.00	0.00	0.00	5,700.00	0.00
JUAN CARLOS DECENA MENDEZ	670.02	0.00	0.00	0.00	670.02	0.00
VIRIDIANA RODRIGUEZ LOPEZ	1,498.71	0.00	0.00	0.00	1,498.71	0.00
MANZO PEREZ PABLO JAVIER	2,000.00	0.00	0.00	0.00	2,000.00	0.00
WILIBALDO EPITACIO GUTIERREZ DUEÑAS	65,168.59	0.00	24,450.43	0.00	65,097.47	0.00
JOSE GUADALUPE RIOS LARIOS	0.02	0.00	0.00	0.00	0.02	0.00



**MUNICIPIO DE COQUIMATLAN, COL.**  
 Sistema Integral de Contabilidad Gubernamental  
**ANALISIS DE SALDOS CONTABLES**  
**DEL 1 DE ENERO AL 31 DE DICIEMBRE DE 2019**

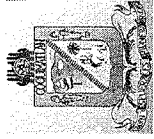
Descripción	Saldo Anterior		Movimientos		Saldo Actual	
	Debe	Haber	Debe	Haber	Debe	Haber
SERGIO HERNANDEZ TORRES	0.00	20,051.59	20,051.59	0.00	0.00	0.00
FLORENCIO LOPEZ CARDENAS	2,510.00	0.00	0.00	0.00	2,510.00	0.00
SALVADOR FUENTES PEDROZA	13,352.60	0.00	0.00	0.00	13,352.60	0.00
KARINA GUADALUPE SALAZAR CHAVEZ	108,935.19	0.00	0.00	0.00	108,935.19	0.00
SERGIO ALEJANDRO POLANCO CABELLOS	1,854.31	0.00	0.00	3,708.62	0.00	1,854.31
MARIA NEGRETE GAITAN	25,000.00	0.00	0.00	0.00	25,000.00	0.00
ORTEGA VILLASEÑOR JOSE LUCAS	23,598.87	0.00	0.00	0.00	23,598.87	0.00
PEDRO FABIAN CASTILLO VALDEZ	31,302.42	0.00	0.00	0.00	31,302.42	0.00
ALEJANDRO CEBALLOS QUIROZ	33.12	0.00	0.00	0.00	33.12	0.00
ROBERTO ESPINOZA MORFIN	15,808.00	0.00	0.00	0.00	15,808.00	0.00
MENDEZ GONZALEZ OCTAVIO	2,000.00	0.00	0.00	0.00	2,000.00	0.00
FLORA MIREYA UREÑA JARA	0.00	0.20	0.00	0.00	0.00	0.20
OCTAVIO MENDEZ GONZALEZ	0.00	26,052.00	16,500.00	16,500.00	0.00	26,052.00
KARINA MARISOL HEREDIA GUZMAN	48,364.50	0.00	0.00	0.00	48,364.50	0.00
MONICA LIZETTE GUTIERREZ MENDOZA	119.07	0.00	0.00	119.07	0.00	0.00
RAMIRO TOSCANO SANCHEZ	6,387.00	0.00	0.00	0.00	6,387.00	0.00
BEATRIZ ADRIANA RAMIREZ PADILLA	0.00	6,183.32	6,183.32	0.00	0.00	0.00
PEDRO SALOME GALARZA FLORES	825.00	0.00	0.00	0.00	825.00	0.00
CORTES POLANCO ERNESTO	3,103.00	0.00	0.00	0.00	3,103.00	0.00
ABEL CARDENAS GONZALEZ	0.00	5,000.00	5,000.00	0.00	0.00	0.00
MACIAS JORGE ALEJANDRO	8,300.00	0.00	0.00	0.00	8,300.00	0.00
VERONICA CALVARIO MONTAÑO	0.00	62.97	62.97	0.00	0.00	0.00
HECTOR MARTINEZ BENITEZ	7,848.00	0.00	0.00	0.00	7,848.00	0.00
LINO CASTELLANOS ORLANDO	105,313.52	0.00	0.00	0.00	93,913.52	0.00
CRUZ MAGAÑA EDSON FELIPE	931.28	0.00	0.00	11,400.00	0.00	0.00
JESUS LOPEZ GARCIA	11,301.85	0.00	0.00	0.00	931.28	0.00
JOSE IGNACIO GONZALEZ CARRILLO	500.00	0.00	0.00	0.00	11,301.85	0.00
PIZANO PEREZ MAYRA CITLALI	99,522.33	0.00	0.00	0.00	500.00	0.00
GUSTAVO OROZCO REYES	0.00	160.67	0.00	0.00	99,522.33	0.00
EUGENIA MARGARITA JIMENEZ COBIAN	2,057.90	0.00	0.00	0.00	0.00	160.67
ESTEBAN AVALOS VAZQUEZ	3,500.00	0.00	0.00	0.00	2,057.90	0.00
J INES ROSALES QUINTERO	1,000.00	0.00	0.00	0.00	3,500.00	0.00
FERNANDO RAUL ARIAS DUEÑAS	0.00	0.00	0.00	0.00	1,000.00	0.00
<b>OTROS DEUDORES DIVERSOS</b>	<b>173,155.57</b>	<b>0.00</b>	<b>2,400.00</b>	<b>0.00</b>	<b>60.00</b>	<b>0.00</b>
AVILA CAPRISTO GILBERTO	4,196.92	0.00	0.00	0.00	4,196.92	0.00
HERNANDEZ BARREDA J. CRUZ	4,196.92	0.00	0.00	0.00	4,196.92	0.00
HERNANDEZ BARREDA J. FRANCISCO	8,393.89	0.00	0.00	0.00	8,393.89	0.00





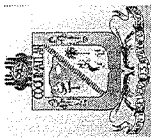
MUNICIPIO DE COQUIMATLAN, COL.  
Sistema Integral de Contabilidad Gubernamental  
ANALISIS DE SALDOS CONTABLES  
DEL 1 DE ENERO AL 31 DE DICIEMBRE DE 2019

Descripción	Saldo Anterior		Movimientos		Saldo Actual	
	Debe	Haber	Debe	Haber	Debe	Haber
MARTINEZ ORTEGA NORMA LORENA	5,241.47	0.00	0.00	0.00	5,241.47	0.00
CASTILLO MENDEZ ELIAS ALBERTO	8,215.72	0.00	0.00	0.00	8,215.72	0.00
PADILLA SANDOVAL PEDRO	7,499.48	0.00	0.00	0.00	7,499.48	0.00
BRIZUELA MIRANDA FRANCISCO	2,855.58	0.00	0.00	0.00	2,855.58	0.00
SALVADOR CEJA CHAVIRA	8,999.77	0.00	0.00	0.00	8,999.77	0.00
RENE TEJADA DENIZ	2,499.79	0.00	0.00	0.00	2,499.79	0.00
MA ELVA MEZA NAVA	3,000.00	0.00	0.00	0.00	3,000.00	0.00
LUCIANO RAYAS RAMOS	2,800.00	0.00	0.00	0.00	2,800.00	0.00
VICTOR SAUCEDO NUÑEZ	1,500.00	0.00	0.00	0.00	1,500.00	0.00
ERNESTINA RAMOS CASTILLO	1,799.87	0.00	0.00	0.00	1,799.87	0.00
MARIA LOPEZ MORENO	1,799.86	0.00	0.00	0.00	1,799.86	0.00
BELINDA HERNANDEZ CHINA	2,949.01	0.00	0.00	0.00	2,949.01	0.00
BERTHA VALENCIA MORALES	2,000.00	0.00	0.00	0.00	2,000.00	0.00
JOSE LUIS CARDENAS DE LA TORRE	10,000.00	0.00	0.00	0.00	10,000.00	0.00
YOLANDA AGUILAR BEAS	3,000.00	0.00	0.00	0.00	3,000.00	0.00
DIOCELINA AGUIRRE HERNANDEZ	1,000.00	0.00	0.00	0.00	1,000.00	0.00
FRANCISCO CORDOBA PEDRAZA	2,000.00	0.00	0.00	0.00	2,000.00	0.00
MA IRMA LETICIA MUÑOZ	2,508.31	0.00	0.00	0.00	2,508.31	0.00
MA DEL REFUGIO AVALOS LOPEZ	1,500.00	0.00	0.00	0.00	1,500.00	0.00
JOSE MANUEL DIAZ DIAZ	500.00	0.00	0.00	0.00	500.00	0.00
SILVIA MARTINEZ MILANEZ	2,000.00	0.00	0.00	0.00	2,000.00	0.00
FRANCISCO TOSCANO ROJO	3,000.00	0.00	0.00	0.00	3,000.00	0.00
MATILDE ALEJANDREZ LOPEZ	1,600.00	0.00	0.00	0.00	1,600.00	0.00
JESUS MENDOZA RUIZ	1,000.00	0.00	0.00	0.00	1,000.00	0.00
SIMON RODRIGUEZ SANDOVAL	4,500.00	0.00	0.00	0.00	4,500.00	0.00
MARGARITA CRUZ CAZARES	600.00	0.00	0.00	0.00	600.00	0.00
VENTURINO MACIAS MENDOZA	2,000.00	0.00	0.00	0.00	2,000.00	0.00
MODESTA MARTINEZ RODRIGUEZ	2,000.00	0.00	0.00	0.00	2,000.00	0.00
GUILLERMINA ALCARAZ ROBLES	1,000.00	0.00	0.00	0.00	1,000.00	0.00
MARIA DE LOS ANGELES SOTO	1,500.00	0.00	0.00	0.00	1,500.00	0.00
SANDRA ROMERO MANCILLA	1,500.00	0.00	0.00	0.00	1,500.00	0.00
MARISOL VENTURA CHAVEZ	1,500.00	0.00	0.00	0.00	1,500.00	0.00
NARCISO LEON RUIZ	2,000.00	0.00	0.00	0.00	2,000.00	0.00
ISABEL JUAREZ PATILA	3,000.00	0.00	0.00	0.00	3,000.00	0.00
JUAN SOLIS GALINDO	1,249.97	0.00	0.00	0.00	1,249.97	0.00
OSCAR GARCIA SILVA	5,000.00	0.00	0.00	0.00	5,000.00	0.00
JESUS FERNANDO HEREDIA	3,250.01	0.00	0.00	0.00	3,250.01	0.00




MUNICIPIO DE COQUIMATLAN, COL.  
Sistema Integral de Contabilidad Gubernamental  
ANALISIS DE SALDOS CONTABLES  
DEL 1 DE ENERO AL 31 DE DICIEMBRE DE 2019

Descripción	Saldo Anterior		Movimientos		Saldo Actual	
	Debe	Haber	Debe	Haber	Debe	Haber
J JESUS SOSA LARIOS	3,750.00	0.00	0.00	0.00	3,750.00	0.00
MA DOLORES RUIZ PEREZ	3,749.00	0.00	0.00	0.00	3,749.00	0.00
MA DE LOURDES POLANCO GONZALEZ	4,000.00	0.00	0.00	0.00	4,000.00	0.00
PEDRO CARDENAS CERVANTES	2,500.00	0.00	0.00	0.00	2,500.00	0.00
ISAIAS PRADO SILVA	4,000.00	0.00	0.00	0.00	4,000.00	0.00
MA MAGDALENA MOPRENO	2,500.00	0.00	0.00	0.00	2,500.00	0.00
FIDELINA LEMUS GONZALEZ	5,000.00	0.00	0.00	0.00	5,000.00	0.00
MA DEL REFUGIO VILLASEÑOR	4,500.00	0.00	0.00	0.00	4,500.00	0.00
LEONARDO GONZAGA BALTAZAR	3,000.00	0.00	0.00	0.00	3,000.00	0.00
GABRIEL MAGAÑA	10,000.00	0.00	0.00	0.00	10,000.00	0.00
ELIZABETH JACOBO PEREZ	5,000.00	0.00	0.00	0.00	5,000.00	0.00
<b>DEUDORES POR ANTICIPOS DE TESORERIA A CORTO PLAZO</b>	<b>12,929.35</b>	<b>0.00</b>	<b>101,148.97</b>	<b>88,242.27</b>	<b>25,836.05</b>	<b>0.00</b>
<b>DEUDORES POR FONDOS REVOLVENTES</b>	<b>12,929.35</b>	<b>0.00</b>	<b>101,148.97</b>	<b>88,242.27</b>	<b>25,836.05</b>	<b>0.00</b>
PRESENCIA MUNICIPAL	0.00	4,797.73	29,450.15	24,415.35	237.07	0.00
OFICIALÍA MAYOR	0.00	314.54	71,698.82	53,963.88	17,420.40	0.00
TESORERIA MUNICIPAL	12,999.75	0.00	0.00	0.00	12,999.75	0.00
DEPENDENCIAS SERVICIOS PÚBLICOS	110.35	0.00	0.00	0.00	110.35	0.00
DEPENDENCIAS OBRAS PÚBLICAS Y/O DESARROLLO URBANO	4,931.52	0.00	0.00	9,863.04	0.00	4,931.52
<b>PRESTAMOS OTORGADOS A CORTO PLAZO</b>	<b>14,588,812.34</b>	<b>0.00</b>	<b>3,293,555.97</b>	<b>818,552.81</b>	<b>17,063,815.50</b>	<b>0.00</b>
<b>PRÉSTAMOS AL SECTOR PÚBLICO</b>	<b>14,588,812.34</b>	<b>0.00</b>	<b>3,293,555.97</b>	<b>818,552.81</b>	<b>17,063,815.50</b>	<b>0.00</b>
PRÉSTAMOS PARA ENTIDADES DE LA ADMINISTRACIÓN PARAMUNICIPAL	14,588,812.34	0.00	3,293,555.97	818,552.81	17,063,815.50	0.00
<b>DERECHOS A RECIBIR BIENES O SERVICIOS</b>	<b>2,200,147.89</b>	<b>0.00</b>	<b>5,116,611.48</b>	<b>5,176,371.48</b>	<b>2,140,387.89</b>	<b>0.00</b>
<b>ANTICIPO A PROVEEDORES POR ADQUISICIÓN DE BIENES Y PRESTACIÓN DE SERVICIOS A CORTO PLAZO</b>	<b>1,658,445.76</b>	<b>0.00</b>	<b>323,123.20</b>	<b>382,883.20</b>	<b>1,598,685.76</b>	<b>0.00</b>
<b>ANTICIPO A PROVEEDORES POR ADQUISICIÓN DE BIENES DE CONSUMO</b>	<b>1,391,411.29</b>	<b>0.00</b>	<b>323,123.20</b>	<b>326,623.20</b>	<b>1,387,911.29</b>	<b>0.00</b>
OMETEOTL LEON URIBE CASTILLO	150,000.00	0.00	0.00	0.00	150,000.00	0.00
SIRIA SARAI ESPINOSA OSEGUERA	278,920.13	0.00	0.00	0.00	278,920.13	0.00
ARTURO VAZQUEZ LANGARICA	0.00	0.00	49,650.00	49,650.00	0.00	0.00
RAFAEL MENDOZA GODINEZ	16,000.00	0.00	0.00	0.00	16,000.00	0.00
PLASENCIA ACUEDUCTO SA DE CV	6,370.00	0.00	0.00	0.00	6,370.00	0.00
FLORENCIO MENDEZ GUTIERREZ	5,000.00	0.00	0.00	0.00	5,000.00	0.00
MA. CARMEN RAMIREZ BARRERA	35,825.00	0.00	0.00	0.00	35,825.00	0.00
NETZAHUALCOYOTL AMEZCUA RENTERIA	24,000.00	0.00	0.00	0.00	24,000.00	0.00



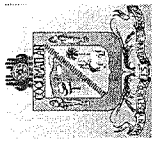
**MUNICIPIO DE COQUIMATLAN, COL.**  
Sistema Integral de Contabilidad Gubernamental  
**ANALISIS DE SALDOS CONTABLES**  
**DEL 1 DE ENERO AL 31 DE DICIEMBRE DE 2019**

Descripción	Saldo Anterior		Movimientos		Saldo Actual	
	Debe	Haber	Debe	Haber	Debe	Haber
REBOLLEDO ZEPEDA CESAR OSWALDO	68,000.00	0.00	0.00	68,000.00	0.00	0.00
JAVIER GONZALEZ CHAVEZ	47,425.30	0.00	2,900.00	2,900.00	47,425.30	0.00
CARLOS MUÑOZ DEL RIO	38,999.86	0.00	0.00	0.00	38,999.86	0.00
PEDRO MICHEL COBIAN	16,109.00	0.00	0.00	0.00	16,109.00	0.00
PLAYERAS Y CAMISAS DE COLIMA S. DE R.L. DE C.V.	162,946.72	0.00	0.00	0.00	162,946.72	0.00
JOSE GUADALUPE PALACIOS GALVAN	17,917.36	0.00	0.00	0.00	17,917.36	0.00
FLORENCIO LARIOS GAYTAN S.A DE C.V.	10,000.00	0.00	0.00	0.00	10,000.00	0.00
BOGAR GERZAIN VALDOVINOS GIL	0.00	0.20	40,000.00	40,000.00	0.00	0.20
ERNESTO RAMOS LOPEZ	2,250.00	0.00	0.00	0.00	2,250.00	0.00
FERNANDO ORTIZ PEREZ	6,090.00	0.00	0.00	0.00	6,090.00	0.00
STAR PUBLICIDAD E IMPRESION, S.A. DE C.V.	24,630.28	0.00	0.00	0.00	24,630.28	0.00
JUAN GABRIEL NUÑEZ BAUTISTA	67,312.00	0.00	0.00	0.00	67,312.00	0.00
JOSE TORRES GARCIA	0.00	18,532.16	0.00	0.00	0.00	18,532.16
LLANTIFRIO S.A. DE C.V.	39,900.00	0.00	0.00	39,900.00	0.00	0.00
BERENICE HERNANDEZ REYES	0.00	0.00	7,853.20	7,853.20	0.00	0.00
JESUS ALEJANDRO SANCHEZ GONZALEZ	0.00	0.00	13,920.00	13,920.00	0.00	0.00
MACIAS JORGE ALEJANDRO	4,000.00	0.00	0.00	0.00	4,000.00	0.00
JORGE MANUEL PADILLA CONTRERAS	228,072.00	0.00	0.00	0.00	228,072.00	0.00
YOLANDA JIMENEZ VIDRIO	30,000.00	0.00	0.00	0.00	30,000.00	0.00
LUIS FRANCISCO LOPEZ MONTAÑO	10,000.00	0.00	0.00	0.00	10,000.00	0.00
CRISTINA GUERRERO GALLEGOS	1,276.00	0.00	0.00	0.00	1,276.00	0.00
J. JESUS GONZALEZ HERNANDEZ	14,500.00	0.00	0.00	0.00	14,500.00	0.00
EDGAR OCTAVIO GONZALEZ MEDINA	104,400.00	0.00	208,800.00	104,400.00	208,800.00	0.00
<b>ANTICIPO A PROVEEDORES POR PRESTACIÓN DE SERVICIOS</b>	<b>267,034.47</b>	<b>0.00</b>	<b>0.00</b>	<b>56,260.00</b>	<b>210,774.47</b>	<b>0.00</b>
GRANADOS CASILLAS GERMAN	56,260.00	0.00	0.00	56,260.00	0.00	0.00
ENRIQUE ALEJANDRO PRECIADO URISTA	86,428.47	0.00	0.00	0.00	86,428.47	0.00
GUILLERMO NAVARRO OCHOA	30,000.00	0.00	0.00	0.00	30,000.00	0.00
MENESES FLORES FELIPE	30,000.00	0.00	0.00	0.00	30,000.00	0.00
LUIS ALFONSO MACIAS ZEPEDA	10,000.00	0.00	0.00	0.00	10,000.00	0.00
CORPORATIVO ELECTRICO TAPATIO	54,346.00	0.00	0.00	0.00	54,346.00	0.00
<b>ANTICIPO A CONTRATISTAS POR OBRAS PÚBLICAS A CORTO PLAZO</b>	<b>541,702.13</b>	<b>0.00</b>	<b>4,793,488.28</b>	<b>4,793,488.28</b>	<b>541,702.13</b>	<b>0.00</b>
<b>ANTICIPOS A CONTRATISTAS DE OBRA PÚBLICA POR EJERCICIO FISCAL</b>	<b>89,809.56</b>	<b>0.00</b>	<b>0.00</b>	<b>0.00</b>	<b>89,809.56</b>	<b>0.00</b>
ANTICIPOS EJERCICIO FISCAL 2012	89,809.56	0.00	0.00	0.00	89,809.56	0.00
SIGPOT	451,892.57	0.00	0.00	0.00	451,892.57	0.00



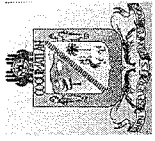
**MUNICIPIO DE COQUIMATLAN, COL.**  
 Sistema Integral de Contabilidad Gubernamental  
**ANALISIS DE SALDOS CONTABLES**  
**DEL 1 DE ENERO AL 31 DE DICIEMBRE DE 2019**

Descripción	Saldo Anterior		Movimientos		Saldo Actual	
	Debe	Haber	Debe	Haber	Debe	Haber
<b>ANTICIPO A CONTRATISTAS</b>						
INGENIERIA Y ENERGIA EFICIENTE DE MEXICO S. DE R.L. DE C.V.	0.00	0.00	4,793,488.28	4,793,488.28	0.00	0.00
MARIO CEBALLOS GOMEZ	0.00	0.00	1,198,767.37	1,198,767.37	0.00	0.00
CHRISTIAN FERNANDO MONTE NEGRO RICARDO	0.00	0.00	576,122.50	576,122.50	0.00	0.00
LOGA PROYECTOS Y SERVICIOS S.A. DE C.V.	0.00	0.00	69,213.84	69,213.84	0.00	0.00
RAMON RAMIREZ VIRGEN	0.00	0.00	441,248.86	441,248.86	0.00	0.00
JUAN FRANCISCO ALVAREZ COVARRUBIAS	0.00	0.00	128,794.92	128,794.92	0.00	0.00
CONSTRUCCIONES, REMODELACIONES Y VIALIDADES S.A. DE C.V.	0.00	0.00	451,069.78	451,069.78	0.00	0.00
DANIEL RAMOS FLORES	0.00	0.00	601,731.21	601,731.21	0.00	0.00
HZO Y DRENAJE DE COLIMA S.A. DE C.V.	0.00	0.00	74,370.50	74,370.50	0.00	0.00
HUGO ALBERTO FLORES LOPEZ	0.00	0.00	235,645.12	235,645.12	0.00	0.00
<b>ACTIVO NO CIRCULANTE</b>	<b>131,336,427.08</b>	<b>0.00</b>	<b>21,257,550.39</b>	<b>4,866,414.85</b>	<b>147,727,562.62</b>	<b>0.00</b>
<b>BIENES INMUEBLES, INFRAESTRUCTURA Y CONSTRUCCIONES EN PROCESO</b>	<b>116,902,953.29</b>	<b>0.00</b>	<b>20,917,474.40</b>	<b>4,866,414.85</b>	<b>132,954,012.84</b>	<b>0.00</b>
<b>VIVIENDAS</b>	<b>6,474,064.26</b>	<b>0.00</b>	<b>0.00</b>	<b>0.00</b>	<b>6,474,064.26</b>	<b>0.00</b>
VIVIENDAS EN ZONAS MARGINADAS	4,024,064.26	0.00	0.00	0.00	4,024,064.26	0.00
OTRAS VIVIENDAS PARA FINES DEL ENTE PÚBLICO	2,450,000.00	0.00	0.00	0.00	2,450,000.00	0.00
<b>EDIFICIOS NO HABITACIONALES</b>	<b>4,386,372.60</b>	<b>0.00</b>	<b>0.00</b>	<b>0.00</b>	<b>4,386,372.60</b>	<b>0.00</b>
UNIDADES DEPORTIVAS, PARQUES Y JARDINES	4,397,712.00	0.00	0.00	0.00	4,397,712.00	0.00
ESTACIONAMIENTOS Y APARCADEROS	0.00	11,339.40	0.00	0.00	0.00	11,339.40
<b>CONSTRUCCIONES EN PROCESO EN BIENES DE DOMINIO PÚBLICO</b>	<b>92,198,423.40</b>	<b>0.00</b>	<b>20,502,191.38</b>	<b>4,797,201.01</b>	<b>107,903,413.77</b>	<b>0.00</b>
<b>EDIFICACIÓN HABITACIONAL EN PROCESO</b>	<b>7,828,282.35</b>	<b>0.00</b>	<b>2,489,552.32</b>	<b>601,731.21</b>	<b>9,716,103.46</b>	<b>0.00</b>
AMPLIACION DE VIVIENDA	7,828,282.35	0.00	2,489,552.32	601,731.21	9,716,103.46	0.00
<b>EDIFICACIÓN NO HABITACIONAL EN PROCESO</b>	<b>17,878,414.85</b>	<b>0.00</b>	<b>0.00</b>	<b>0.00</b>	<b>17,878,414.85</b>	<b>0.00</b>
UNIDADES DEPORTIVAS, PARQUES Y JARDINES	10,340,057.19	0.00	0.00	0.00	10,340,057.19	0.00
EDIFICIOS PARA RECREACIÓN, ESPECTACULOS Y DE CONVIVENCIA SOCIAL EN ESPACIOS PÚBLICOS	7,538,357.66	0.00	0.00	0.00	7,538,357.66	0.00
<b>CONSTRUCCIÓN DE OBRAS PARA EL ABASTECIMIENTO DE AGUA, PETRÓLEO, GAS, ELECTRICIDAD Y TELECOMUNICACIONES EN PROCESO</b>	<b>4,718,456.65</b>	<b>0.00</b>	<b>11,160,869.46</b>	<b>2,727,875.84</b>	<b>13,151,450.27</b>	<b>0.00</b>
CONSTRUCCIÓN DE OBRAS PARA EL ABASTECIMIENTO DE AGUA	4,718,456.65	0.00	11,160,869.46	2,727,875.84	13,151,450.27	0.00
<b>DIVISIÓN DE TERRENOS Y CONSTRUCCIÓN DE OBRAS DE URBANIZACIÓN EN PROCESO</b>	<b>53,696,607.87</b>	<b>0.00</b>	<b>6,501,769.76</b>	<b>1,467,593.96</b>	<b>58,730,783.67</b>	<b>0.00</b>
CONSTRUCCIÓN DE BARDAS PERIMETRALES PARA LA	131,652.17	0.00	0.00	0.00	131,652.17	0.00



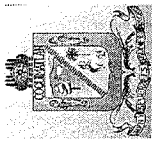
**MUNICIPIO DE COQUIMATLAN, COL.**  
Sistema Integral de Contabilidad Gubernamental  
**ANALISIS DE SALDOS CONTABLES**  
**DEL 1 DE ENERO AL 31 DE DICIEMBRE DE 2019**

Descripción	Saldo Anterior		Movimientos		Saldo Actual	
	Debe	Haber	Debe	Haber	Debe	Haber
DIVISIÓN DE TERRENOS						
CONSTRUCCIÓN DE OBRAS DE VIALIDADES	912,739.19	0.00	0.00	0.00	912,739.19	0.00
CONSTRUCCIÓN DE OBRAS DE DRENAJE Y ALCANTARILLADO	5,139,981.96	0.00	1,954,635.72	451,069.78	6,643,547.90	0.00
CONSTRUCCIÓN DE OBRAS DE BANQUETAS, RAMPAS Y MACHUELOS	1,026,741.91	0.00	0.00	0.00	1,026,741.91	0.00
CONSTRUCCIÓN DE OBRAS DE ALUMBRADO PÚBLICO	2,528,494.58	0.00	4,395,293.97	1,016,524.18	5,907,264.37	0.00
CONSTRUCCIÓN DE OBRAS DE PASOS PEATONALES, PUENTES Y SIMILARES	2,582,683.86	0.00	0.00	0.00	2,582,683.86	0.00
CONSTRUCCIÓN DE OTRAS OBRAS DE URBANIZACIÓN	41,374,314.20	0.00	151,840.07	0.00	41,526,154.27	0.00
<b>CONSTRUCCIÓN DE VÍAS DE COMUNICACIÓN EN PROCESO</b>	<b>449,124.14</b>	<b>0.00</b>	<b>0.00</b>	<b>0.00</b>	<b>449,124.14</b>	<b>0.00</b>
CONSTRUCCIÓN DE CAMINOS RURALES	449,124.14	0.00	0.00	0.00	449,124.14	0.00
<b>OTRAS CONSTRUCCIONES DE INGENIERÍA CIVIL U OBRA PESADA EN PROCESO</b>	<b>7,410,135.56</b>	<b>0.00</b>	<b>0.00</b>	<b>0.00</b>	<b>7,410,135.56</b>	<b>0.00</b>
OTRAS CONSTRUCCIONES EN PROCESO	7,410,135.56	0.00	0.00	0.00	7,410,135.56	0.00
<b>INSTALACIONES Y EQUIPAMIENTO EN CONSTRUCCIONES EN PROCESO</b>	<b>217,401.98</b>	<b>0.00</b>	<b>349,999.84</b>	<b>0.00</b>	<b>567,401.82</b>	<b>0.00</b>
VIVIENDAS EN ZONAS MARGINADAS	0.00	0.00	349,999.84	0.00	349,999.84	0.00
CONSTRUCCIÓN DE OBRAS DE ALUMBRADO PÚBLICO	217,401.98	0.00	0.00	0.00	217,401.98	0.00
<b>CONSTRUCCIONES EN PROCESO EN BIENES PROPIOS</b>	<b>13,844,093.03</b>	<b>0.00</b>	<b>415,283.02</b>	<b>69,213.84</b>	<b>14,190,162.21</b>	<b>0.00</b>
<b>DIVISIÓN DE TERRENOS Y CONSTRUCCIÓN DE OBRAS DE URBANIZACIÓN EN PROCESO</b>	<b>102,416.12</b>	<b>0.00</b>	<b>415,283.02</b>	<b>69,213.84</b>	<b>448,485.30</b>	<b>0.00</b>
CONSTRUCCIÓN DE OBRAS DE ALUMBRADO PÚBLICO	102,416.12	0.00	0.00	0.00	102,416.12	0.00
CONSTRUCCIÓN DE OTRAS OBRAS DE URBANIZACIÓN	0.00	0.00	415,283.02	69,213.84	346,069.18	0.00
<b>INSTALACIONES Y EQUIPAMIENTO EN CONSTRUCCIONES EN PROCESO</b>	<b>200,395.00</b>	<b>0.00</b>	<b>0.00</b>	<b>0.00</b>	<b>200,395.00</b>	<b>0.00</b>
EDIFICIOS PARA OFICINAS ADMINISTRATIVAS Y DE SERVICIOS AL PÚBLICO	200,395.00	0.00	0.00	0.00	200,395.00	0.00
<b>TRABAJOS DE ACABADOS EN EDIFICACIONES Y OTROS TRABAJOS ESPECIALIZADOS EN PROCESO</b>	<b>13,541,281.91</b>	<b>0.00</b>	<b>0.00</b>	<b>0.00</b>	<b>13,541,281.91</b>	<b>0.00</b>
CONSTRUCCIÓN DE OTRAS OBRAS DE URBANIZACIÓN	13,541,281.91	0.00	0.00	0.00	13,541,281.91	0.00
<b>BIENES MUEBLES</b>	<b>13,734,218.91</b>	<b>0.00</b>	<b>340,075.99</b>	<b>0.00</b>	<b>14,074,294.90</b>	<b>0.00</b>
<b>MOBILIARIO Y EQUIPO DE ADMINISTRACIÓN</b>	<b>11,890,705.45</b>	<b>0.00</b>	<b>64,785.99</b>	<b>0.00</b>	<b>11,955,491.44</b>	<b>0.00</b>
MUEBLES DE OFICINA Y ESTANTERÍA	39,510.01	0.00	0.00	0.00	39,510.01	0.00
EQUIPO DE CÓMPUTO Y DE TECNOLOGÍAS DE LA INFORMACIÓN	77,608.64	0.00	0.00	0.00	77,608.64	0.00
OTROS MOBILIARIOS Y EQUIPOS DE ADMINISTRACIÓN	120,467.57	0.00	64,785.99	0.00	185,253.56	0.00
BIENES DE INVENTARIO SALDOS INICIALES	9,727,501.22	0.00	0.00	0.00	9,727,501.22	0.00



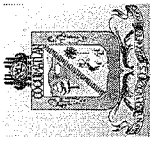
**MUNICIPIO DE COQUIMATLAN, COL.**  
**Sistema Integral de Contabilidad Gubernamental**  
**ANALISIS DE SALDOS CONTABLES**  
**DEL 1 DE ENERO AL 31 DE DICIEMBRE DE 2019**

Descripción	Saldo Anterior		Movimientos		Saldo Actual	
	Debe	Haber	Debe	Haber	Debe	Haber
12 ESCRITORIOS DE 1.2 X .60 X .75 (9 CEREOZ Y 3 CHOCOLATES)	17,956.80	0.00	0.00	0.00	17,956.80	0.00
8 MESAS PARA COMPUTADORAS DE .6 X .40 X .75 COLOR CEREOZ	5,382.40	0.00	0.00	0.00	5,382.40	0.00
7 MESAS PAR AIMPRESORAS DE .6 X .40 X .75 COLOR NEGRO	4,790.80	0.00	0.00	0.00	4,790.80	0.00
3 ARCHIVEROS DE 3 GAVETAS COLOR CEREOZ CON NEGRO	8,630.40	0.00	0.00	0.00	8,630.40	0.00
37 SILLAS DE VISTA COLOR CAFE NEGRO BITONADO	11,803.00	0.00	0.00	0.00	11,803.00	0.00
12 SILLAS SECRETARIALES CON BRAZO COLOR NEGRO	13,858.75	0.00	0.00	0.00	13,858.75	0.00
12 SILLON SEMI EJECUTIVO COLOR NEGRO	14,343.17	0.00	0.00	0.00	14,343.17	0.00
6 CONJUNTO DANES COLOR CHOCOLATE	79,448.40	0.00	0.00	0.00	79,448.40	0.00
1 MOSTRADOR DE 2.4 X .60 X 1.10 COLOR CHOCOLATE	8,676.80	0.00	0.00	0.00	8,676.80	0.00
1 CAJONERA TRIPLE COLOR CHOCOLATE	1,496.40	0.00	0.00	0.00	1,496.40	0.00
2 MODULOS EN I DE 1.40 X 1.60 X .60 X .45 X .75 COLOR CEREOZ	2,934.80	0.00	0.00	0.00	2,934.80	0.00
2 LATERALES CON CAJONERAS COLOR CEREOZ CON NEGRO	2,760.80	0.00	0.00	0.00	2,760.80	0.00
1 LIBRERO DE .86 X .40 X 1.90	3,306.00	0.00	0.00	0.00	3,306.00	0.00
1 MODULO DE 2.00 X 2.00 X 1.60 X .40 X .75 COLOR CEREOZ CON NEGRO	6,820.80	0.00	0.00	0.00	6,820.80	0.00
2 LIBREROS DE 1.00 X .40 X 1.20 CON PUERTAS COLOR CEREOZ/NEGRO	8,584.00	0.00	0.00	0.00	8,584.00	0.00
3 LIBRESOS DE 2.40X.40X1.14 CON ENTREPAÑOS Y PUERTAS	16,356.00	0.00	0.00	0.00	16,356.00	0.00
1 LIBRESO DE 2.40 X .40 X .86 CON ENTREPAÑOS Y PUERTAS	4,616.80	0.00	0.00	0.00	4,616.80	0.00
1 MODULO DE RECEPCION DE 7.40X.60X1.10 CON REPISA	11,414.40	0.00	0.00	0.00	11,414.40	0.00
5 PORTA TECLADO DESLIZABLE COLOR CEREOZ CON NEGRO	1,682.00	0.00	0.00	0.00	1,682.00	0.00
5 PORTA CPU MOVILCOLOR CEREOZ CON NEGRO	1,566.00	0.00	0.00	0.00	1,566.00	0.00
5 CAJONERA UN CAJON LAPICERO Y UNO DE ARCHIVO	3,648.20	0.00	0.00	0.00	3,648.20	0.00
1 MEZA PARA IMPRESORA DE 1.00X.50X.75 CEREOZ CON NEGRO	1,148.40	0.00	0.00	0.00	1,148.40	0.00
1 MESA DE JUNATS DE 1.60X.80X.75 COLOR CHOCOLATE	1,728.40	0.00	0.00	0.00	1,728.40	0.00
1 LIBRERO DE 1.40X.40X2.00 CON PUERTAS COLOR CHOCOLATE	9,744.00	0.00	0.00	0.00	9,744.00	0.00



MUNICIPIO DE COQUIMATLAN, COL.  
Sistema Integral de Contabilidad Gubernamental  
ANALISIS DE SALDOS CONTABLES  
DEL 1 DE ENERO AL 31 DE DICIEMBRE DE 2019


Descripción	Saldo Anterior		Movimientos		Saldo Actual	
	Debe	Haber	Debe	Haber	Debe	Haber
1 LIBRERO DE 1.70X.40X2 CON PUETAS COLOR CHOCOLATE	8,584.00	0.00	0.00	0.00	8,584.00	0.00
6 SILLAS DE VISTA COLOR CAFE NEGRO BITONADO	3,062.40	0.00	0.00	0.00	3,062.40	0.00
1 MESA DE CENTRO DE .80X.40X.55 COLOR CHOCOLATE	719.20	0.00	0.00	0.00	719.20	0.00
10 SILLONES CH-100 COLOR NEGRO CROMADOS	33,524.00	0.00	0.00	0.00	33,524.00	0.00
1 SILLON OHE-205 CROMADO COLOR NEGRO	6,262.84	0.00	0.00	0.00	6,262.84	0.00
1 MESA DE JUNATS EN FORMA DE U DE 5.00X.60X.75	11,576.80	0.00	0.00	0.00	11,576.80	0.00
2 LIBREROS DE .65X.40X.90 CON PUERTAS COLOR CHOCOLATE	14,414.16	0.00	0.00	0.00	14,414.16	0.00
1 ESCRITORIO DE 2.40X.80X.75 CON CAJONERA Y LATERAL CON CAJONERA	18,700.94	0.00	0.00	0.00	18,700.94	0.00
1 MESA DE CENTRO CON CRISTAL DE .80X.40X.55 COLOR CHOCOLATE	1,532.86	0.00	0.00	0.00	1,532.86	0.00
2 MESA ESQUINERA DE 60X60 CON CRISTAL COLOR CHOCOLATE	2,737.60	0.00	0.00	0.00	2,737.60	0.00
1 GAVETA COLGANTE DE 1.00X.40X.40 COLOR CEREZO CON NEGRO	2,030.00	0.00	0.00	0.00	2,030.00	0.00
1 MUEBLE PARA RED DE .86X.40X1.80 CON PATAS COLOR CREZO	4,292.00	0.00	0.00	0.00	4,292.00	0.00
1 ESCRITORIO DE 1.50X.60X.75 CON LATERAL DE 1.10X.45X.75 Y LIBRERO	6,878.80	0.00	0.00	0.00	6,878.80	0.00
3 CUBIERTAS DE ESCRITORIO DE 1.80X.75 DE 28 MM COLOR CHOCOLATE	3,584.40	0.00	0.00	0.00	3,584.40	0.00
3 PUENTES DE .90X.40 CON PORTA TECLADO	3,375.60	0.00	0.00	0.00	3,375.60	0.00
1 GAVETA COLGANTE DE 1.20X.40X.40 CONTRES PUERTAS	1,914.00	0.00	0.00	0.00	1,914.00	0.00
1 LIBRERO DE 1.10X.40X1.82 CON PUERTAS COLOR CHOCOLATE	4,628.40	0.00	0.00	0.00	4,628.40	0.00
1 MESA DE .70X.40X.72 CON ENTREPAÑO Y RODAJAS	800.40	0.00	0.00	0.00	800.40	0.00
1 MESA DE .70X.40X.75 CON ENTREPAÑOS Y NIVELADORES	754.00	0.00	0.00	0.00	754.00	0.00
1 MUEBLE TIPO GAVETA PARA COCINETA DE 1.76X.40X.60 CON PUERTAS COLOR CHOCOLATE	2,894.20	0.00	0.00	0.00	2,894.20	0.00
1 MUEBLE APARENTE DE 2.05X.60X.83 PARA COCINETA COLOR CHOCOLATE	2,424.40	0.00	0.00	0.00	2,424.40	0.00
1 MUEBLE TIPO GAVETA COLGANTE DE 1.47X.63X.60 CON PUERTAS COLOR CHOCOLATE	4,123.80	0.00	0.00	0.00	4,123.80	0.00
1 MUEBLE APARENTE DE 1.47X.63X93 CON PUERTAS COLOR CHOCOLATE	3,027.60	0.00	0.00	0.00	3,027.60	0.00



**MUNICIPIO DE COQUIMATLAN, COL.**  
 Sistema Integral de Contabilidad Gubernamental  
**ANALISIS DE SALDOS CONTABLES**  
**DEL 1 DE ENERO AL 31 DE DICIEMBRE DE 2019**

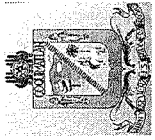
Descripción	Saldo Anterior		Movimientos		Saldo Actual	
	Debe	Haber	Debe	Haber	Debe	Haber
1 NICHOPARA BANDERA DE TRES NIVELES COLOR CHOCOLATE	2,668.00	0.00	0.00	0.00	2,668.00	0.00
1 MESA DE CENTRO DE .80X.80 CON CRISTAL COLOR CHOCOLATE	2,367.56	0.00	0.00	0.00	2,367.56	0.00
1 CUBIERTA DE CRISTAL DE 1.90X.80	807.36	0.00	0.00	0.00	807.36	0.00
1 CUBIERTA DE CRISTAL DE 1.55X.40	330.60	0.00	0.00	0.00	330.60	0.00
1 CUBIERTA DE CRISTAL DE 2.10X.40	451.22	0.00	0.00	0.00	451.22	0.00
1 STAND DE PASTICO CORRUGADO 100% POLIPROPILENO	3,543.80	0.00	0.00	0.00	3,543.80	0.00
1 SALA MOD MANCHESTER 3-2-1	9,350.00	0.00	0.00	0.00	9,350.00	0.00
1 RP-8010-IV SILLON EJEC. RESP. ALTO INORY MEC KNEE-TIL	6,495.77	0.00	0.00	0.00	6,495.77	0.00
2 OHV-54 SILLON DE VISTA CALEA IVORY	3,245.68	0.00	0.00	0.00	3,245.68	0.00
2 PODADORAS MURRAY 6.5HP BOLSA 22 LL 44	11,999.99	0.00	0.00	0.00	11,999.99	0.00
1 IMPRESORA MULTIFUNCIONAL HP F3050	1,200.00	0.00	0.00	0.00	1,200.00	0.00
1 ESTUFA ACROS MOD AFT1800T	4,593.01	0.00	0.00	0.00	4,593.01	0.00
1 BASCULA CON ESTIRAMENTO CAMRY	4,749.97	0.00	0.00	0.00	4,749.97	0.00
13 BASCULA DE PUJSCO SENCILLA CAMRY	8,840.05	0.00	0.00	0.00	8,840.05	0.00
2 SET BAUNOMENTRO CON ESTETOSCOPIO DUPLEX LUMED	1,409.99	0.00	0.00	0.00	1,409.99	0.00
13 RADIOGRABADORA SONY MOD.CFD-RG880CP	51,350.11	0.00	0.00	0.00	51,350.11	0.00
1 REPRODUCTOR DE VIDEO SONY XGA VPL-EX100	7,500.00	0.00	0.00	0.00	7,500.00	0.00
1 LAPTOP SONY VPCYB35AL/S,PLATA	7,769.99	0.00	0.00	0.00	7,769.99	0.00
1 CAMARA DIGITAL SONY W570	9,928.95	0.00	0.00	0.00	9,928.95	0.00
1 MESA DE MAYO,CROMADA.DE 1.20X80MTS.	3,364.00	0.00	0.00	0.00	3,364.00	0.00
1 PORTAFOLIO PARA LA COMPUTADORA SONY VPCEK20ALW BLANCA	710.00	0.00	0.00	0.00	710.00	0.00
1 MEMORIA USB KINGSTON 16 GB	350.00	0.00	0.00	0.00	350.00	0.00
1 MEMORIA DE 16 GB SD PARA CAMARA SONY MOD.DSCW570	700.00	0.00	0.00	0.00	700.00	0.00
1 BOCINAS PARA COMPUTADORA ACTEK SERIE 370	600.00	0.00	0.00	0.00	600.00	0.00
1 LECTOR DE MEMORIA CON ENTRADA ESB	150.00	0.00	0.00	0.00	150.00	0.00
3 LICUADORA PROCTOR SILEX MOD. 53171R 3 VEL	2,367.06	0.00	0.00	0.00	2,367.06	0.00
4 VAPORERAS DE ACERO VASCONIA	2,640.02	0.00	0.00	0.00	2,640.02	0.00
5 CUCHARON PARA AGUA VASCONIA	399.91	0.00	0.00	0.00	399.91	0.00
1 SILLA SECRETARIAL MOD-E-20 NEGRO	785.00	0.00	0.00	0.00	785.00	0.00
3 SILLAS SECRETARIALES COLOR VINO	1,397.25	0.00	0.00	0.00	1,397.25	0.00
2 SILLAS SECRETARIALES ERGONOMICO	1,999.85	0.00	0.00	0.00	1,999.85	0.00





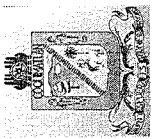
**MUNICIPIO DE COQUIMATLAN, COL.**  
 Sistema Integral de Contabilidad Gubernamental  
**ANALISIS DE SALDOS CONTABLES**  
**DEL 1 DE ENERO AL 31 DE DICIEMBRE DE 2019**

Descripción	Saldo Anterior		Movimientos		Saldo Actual	
	Debe	Haber	Debe	Haber	Debe	Haber
2 SILLA JIFA DE VISITANTE	598.00	0.00	0.00	0.00	598.00	0.00
ESCALERA EXTENSION 494-28ESC.8.54 MTS.	2,116.00	0.00	0.00	0.00	2,116.00	0.00
8 COMPUTADORAS MARCA HP MS230LA 2GB	87,447.02	0.00	0.00	0.00	87,447.02	0.00
PORTATIL EEE PC 1001PXD-EM17	4,599.99	0.00	0.00	0.00	4,599.99	0.00
CAMARA CLEAR SHORT 30	247.02	0.00	0.00	0.00	247.02	0.00
PORTACAMARA	25.00	0.00	0.00	0.00	25.00	0.00
MOTOBOMBA CENTRIFUGA HORIZONTAL MARCA EVANS MODELO 4HME0200A	3,880.00	0.00	0.00	0.00	3,880.00	0.00
AIRE ACONDICIONADO TIPO MINI SPLIT	48,394.04	0.00	0.00	0.00	48,394.04	0.00
GATO DE PATIN 3 TONELADAS TORIN	2,400.00	0.00	0.00	0.00	2,400.00	0.00
EQUIPO KENWOOD MODELO TX 2302K, VHF , 16 CANALES, 5 WATTS	8,725.21	0.00	0.00	0.00	8,725.21	0.00
MOTOBOMBA 1" KOSHIN 1.5 HP	4,200.00	0.00	0.00	0.00	4,200.00	0.00
DESBROZADORA HUSQVARNA MODELO 345FR 45.7 CC	69,045.01	0.00	0.00	0.00	69,045.01	0.00
PODADORA MTD 6.25 HP 21 CON BOLSA 3 EN 1	5,999.99	0.00	0.00	0.00	5,999.99	0.00
TRACTOR HUSQVARNA 23HP KOHLER 46	54,900.00	0.00	0.00	0.00	54,900.00	0.00
RADIO KENWOOD TK2302 S-R102888	5,800.00	0.00	0.00	0.00	5,800.00	0.00
TELEFONO UNILINEA KY TS 5500	930.00	0.00	0.00	0.00	930.00	0.00
VEHICULO TOYOTA HILUX DOB. CAB SR MODELO 2014 (3)	746,068.98	0.00	0.00	0.00	746,068.98	0.00
SEIS COMPUTADORAS ARMADAS	65,417.04	0.00	0.00	0.00	65,417.04	0.00
DOS MULTIFUNCIONAL LASER BROTHER MFC-8710DW	12,191.60	0.00	0.00	0.00	12,191.60	0.00
IMPRESORA EPSON L 120	2,290.00	0.00	0.00	0.00	2,290.00	0.00
LAP TOP BUNDLE NAN14	48,099.59	0.00	0.00	0.00	48,099.59	0.00
IMPRESORA HP DESIGNJET	87,114.46	0.00	0.00	0.00	87,114.46	0.00
REGULADOR DE VOLTAJE 300	1,450.00	0.00	0.00	0.00	1,450.00	0.00
NO BREAK SMART BIT	8,004.00	0.00	0.00	0.00	8,004.00	0.00
1 EQUIPO DE COMPUTO PORCESADOR INTEL 21.5 P	8,305.00	0.00	0.00	0.00	8,305.00	0.00
2 EQUIPO DE COMPUTO PROCESADOR INTEL 23 PL	19,540.00	0.00	0.00	0.00	19,540.00	0.00
8 EQUIPO COMPUTO PROCESADOR INTEL 21.5 P	74,800.00	0.00	0.00	0.00	74,800.00	0.00
1 EQUIPO DE COMPUTO PROCESADOR 15 4460	14,425.00	0.00	0.00	0.00	14,425.00	0.00
<b>MOBILIARIO Y EQUIPO EDUCACIONAL Y RECREATIVO</b>	<b>963,788.00</b>	<b>0.00</b>	<b>0.00</b>	<b>0.00</b>	<b>963,788.00</b>	<b>0.00</b>
OTRO MOBILIARIO Y EQUIPO EDUCACIONAL Y RECREATIVO	963,788.00	0.00	0.00	0.00	963,788.00	0.00
<b>EQUIPO DE DEFENSA Y SEGURIDAD</b>	<b>879,725.46</b>	<b>0.00</b>	<b>275,290.00</b>	<b>0.00</b>	<b>1,155,015.46</b>	<b>0.00</b>
OTROS BIENES MUEBLES PARA LA DEFENSA Y SEGURIDAD	879,725.46	0.00	275,290.00	0.00	1,155,015.46	0.00



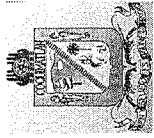
MUNICIPIO DE COQUIMATLAN, COL.  
 Sistema Integral de Contabilidad Gubernamental  
**ANÁLISIS DE SALDOS CONTABLES**  
**DEL 1 DE ENERO AL 31 DE DICIEMBRE DE 2019**

Descripción	Saldo Anterior		Movimientos		Saldo Actual	
	Debe	Haber	Debe	Haber	Debe	Haber
<b>ACTIVOS DIFERIDOS</b>						
ESTUDIOS, FORMULACIÓN Y EVALUACIÓN DE PROYECTOS	699,254.88	0.00	0.00	0.00	699,254.88	0.00
ESTUDIOS, FORMULACIÓN Y EVALUACIÓN DE PROYECTOS ESTRATEGICOS	699,254.88	0.00	0.00	0.00	699,254.88	0.00
<b>PASIVO</b>						
<b>PASIVO CIRCULANTE</b>						
CUENTAS POR PAGAR A CORTO PLAZO	0.00	61,767,675.37	153,591,166.59	157,387,676.12	0.00	65,564,184.90
SERVICIOS PERSONALES POR PAGAR A CORTO PLAZO	0.00	61,767,675.37	153,591,166.59	150,521,578.93	0.00	58,698,087.71
<b>POR EL DEVENGO DE LA NÓMINA DEL PERSONAL DE CARÁCTER PERMANENTE</b>	0.00	42,304,407.31	125,514,715.74	128,197,053.58	0.00	44,986,745.15
PERSONAL DE BASE SINDICALIZADO	0.00	2,265,772.80	49,490,485.59	53,165,988.19	0.00	5,941,275.40
PERSONAL DE BASE	0.00	2,177,136.48	44,989,011.52	48,662,142.23	0.00	5,850,267.19
PERSONAL DE CONFIANZA Y FUNCIONARIOS	2,485.21	90,809.89	2,995,908.35	2,952,570.28	0.00	47,471.82
DIETAS DEL CABILDO	0.00	0.00	46,859.82	46,859.82	2,485.21	0.00
OTROS SERVICIOS PERSONALES PERMANENTES	0.00	1,948,653.94	5,126,816.95	5,118,481.65	0.00	1,940,318.64
CUENTA CONTABLE DE PROVISIONAMIENTOS DE NOMINAS	0.00	99,630.27	118,536.05	113,275.75	0.00	94,369.97
<b>POR EL DEVENGO DE LA NÓMINA DEL PERSONAL DE CARÁCTER EVENTUAL, DISTINTO A OBRA PÚBLICA</b>	0.00	32,492.24	34,428.71	34,428.71	0.00	32,492.24
PERSONAL DE CONTRATO POR TIEMPO DETERMINADO	0.00	8,035.35	36,666,461.64	40,396,526.02	0.00	3,738,099.73
<b>PATRONALES</b>	0.00	88,636.32	1,038,979.51	1,041,351.40	0.00	91,008.21
POR LAS CUOTAS Y APORTACIONES A LA DIRECCIÓN DE PENSIONES CIVILES DEL ESTADO	0.00	88,636.32	1,038,979.51	1,041,351.40	0.00	91,008.21
<b>PROVEEDORES POR PAGAR A CORTO PLAZO</b>	0.00	0.00	3,462,494.56	3,462,494.56	0.00	0.00
<b>PROVEEDORES POR ADQUISICIÓN DE BIENES DE CONSUMO</b>	0.00	1,502,968.52	38,762,837.10	37,698,304.27	0.00	438,435.69
FLORENCIO LARIOS GAYTAN S.A DE C.V.	0.00	1,786,338.28	4,198,439.16	3,844,139.00	0.00	1,432,038.12
OLIVARES DECENA MARIA EDELMIRA	0.00	193,136.00	163,969.00	163,969.00	0.00	193,136.00
MUNGUJA MANZO ANA MARIA	0.00	175.00	175.00	175.00	0.00	175.00
J. JESUS VALENCIA VALENCIA	0.00	2,983.99	2,984.00	2,984.00	0.00	2,983.99
MIRANDA PEREZ MARIA DEL SOCORRO	0.00	4,121.80	3,421.80	3,421.80	0.00	4,121.80
JOSE ANGEL ALVAREZ GIL	0.00	19,598.50	19,598.50	19,598.50	0.00	19,598.50
ALICIA SANCHEZ ESPINOZA	0.00	12,147.50	11,324.50	11,324.50	0.00	12,147.50
	0.00	1,800.00	1,800.00	1,800.00	0.00	1,800.00




**MUNICIPIO DE COQUIMATLAN, COL.**  
 Sistema Integral de Contabilidad Gubernamental  
**ANALISIS DE SALDOS CONTABLES**  
**DEL 1 DE ENERO AL 31 DE DICIEMBRE DE 2019**

Descripción	Saldo Anterior		Movimientos		Saldo Actual	
	Debe	Haber	Debe	Haber	Debe	Haber
COMERCIALIZADORA GURO 3H S.A. DE C.V.	0.00	1,072.96	1,072.96	1,072.96	0.00	1,072.96
RIOS BEAS ELOISA	0.00	1,028.50	4,107.56	4,107.56	0.00	1,028.50
ZAMORA OSORIO MARIBEL	0.00	47,129.03	96,470.86	96,470.86	0.00	47,129.03
LORENA GUADALUPE AGUILAR ZAMORA	0.00	8,500.00	8,500.00	8,500.00	0.00	8,500.00
GRUPO DE TRABAJO NO.2 EJIDO FERNANDEZ	0.00	27,469.43	25,225.00	25,225.00	0.00	27,469.43
ESTHER MONROY ORTIZ	0.00	20,444.65	40,889.30	20,444.65	0.00	0.00
OSCAR MUÑOZ SERRANO	25,078.73	0.00	54,805.00	54,805.00	25,078.73	0.00
ROCHA RAMIREZ HERMES	0.00	50.00	0.00	0.00	0.00	50.00
LAURA ALEJANDRA NATERA GONZALEZ	0.00	1,420.01	1,420.03	1,420.03	0.00	1,420.01
AHUMADA VIZCAINO SALVADOR	0.00	20,869.09	83,802.21	63,953.41	0.00	1,020.29
SERRANO AMEZCUA MARTIN	0.00	14,674.00	14,674.00	14,674.00	0.00	14,674.00
SAMUEL SALAZAR FUENTES	0.00	10,115.25	0.00	0.00	0.00	10,115.25
MOISES AGUILAR RAMIREZ	5,000.00	0.00	0.00	0.00	5,000.00	0.00
MA. IRMA LEON BALTAZAR	0.00	3,300.00	3,300.00	3,300.00	0.00	3,300.00
PIMSA PUBLICIDAD, S.A. DE C.V.	0.00	391.50	391.50	391.50	0.00	391.50
J. TOMAS GUTIERREZ ALVARADO	7,979.00	0.00	0.00	0.00	7,979.00	0.00
MAYOREO DE COPIADORAS, S.A. DE C.V.	0.00	0.00	970.77	970.77	0.00	0.00
JARDIN HUSQVARNA Y AGRICOLA DE COLIMA S.A DE C.V.	0.00	15,530.04	99,528.13	99,528.13	0.00	15,530.04
BENAVIDES CARDENAS EMMA	0.00	1,579.00	0.00	0.00	0.00	1,579.00
GUTIERREZ CHAM LUIS	0.00	3,500.00	0.00	0.00	0.00	3,500.00
CONSTRUCTORA SANTA RITA	0.00	50,000.00	0.00	0.00	0.00	50,000.00
MARISELA BARBOSA MICHEL	0.00	2,500.00	2,500.00	2,500.00	0.00	2,500.00
INGENIERIA EN SOFTWARE S.A DE C.V.	0.00	25,626.20	24,414.00	24,414.00	0.00	25,626.20
OTONIEL SOSA SOTO	0.00	6,586.84	6,586.84	6,586.84	0.00	6,586.84
OMETEOTL LEON URIBE CASTILLO	0.00	325,078.40	325,078.40	325,078.40	0.00	325,078.40
ANA ISABEL SANCHEZ GARCIA	0.00	2,958.00	2,958.00	2,958.00	0.00	2,958.00
INSTITUTO DE FOMENTO DE FERIAS Y EXPOSICIONES DE COLIMA	0.00	1,020.00	11,440.00	10,420.00	0.00	0.00
ELVA AYDEE SANDOVAL HERNANDEZ	0.00	0.10	0.00	0.00	0.00	0.10
ANDRES VARGAS CRUZ	0.00	42,892.16	55,112.16	55,112.16	0.00	42,892.16
CATARINO RODRIGUEZ TRUJILLO	0.00	3,584.40	7,934.40	8,746.40	0.00	4,396.40
LUIS ALFREDO RODRIGUEZ GARCIA	0.00	7,656.00	7,656.00	7,656.00	0.00	7,656.00
JACQUELINE DELGADO RAMIREZ	0.00	1,679.00	599.00	599.00	0.00	1,679.00
JORGE ENRIQUE RINCON AGUILAR	0.00	5,325.00	5,325.00	5,325.00	0.00	5,325.00
MARIA LUISA ESPINOSA CONTRERAS	0.00	1,300.00	0.00	0.00	0.00	1,300.00
ADOLFO MENDOZA MARTINEZ	0.00	1,154.20	2,578.60	2,578.60	0.00	1,154.20



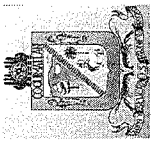
MUNICIPIO DE COQUIMATLAN, COL.  
Sistema Integral de Contabilidad Gubernamental  
ANALISIS DE SALDOS CONTABLES  
DEL 1 DE ENERO AL 31 DE DICIEMBRE DE 2019

Descripción	Saldo Anterior		Movimientos		Saldo Actual	
	Debe	Haber	Debe	Haber	Debe	Haber
VICTORIA CONTRERAS TAPIA	0.00	50,793.32	21,847.07	15,777.52	0.00	44,723.77
MARYCRUZ AVIÑA NUÑEZ	0.00	43,534.80	128,354.00	98,623.20	0.00	13,804.00
SILVESTRE BERNAL PULIDO	18,500.00	0.00	0.00	0.00	18,500.00	0.00
RICARDO CEJA PEREZ	0.00	4,060.00	4,060.00	4,060.00	0.00	4,060.00
ROSA INES ROSALES GALVAN	0.00	5,573.80	5,573.80	5,573.80	0.00	5,573.80
HS COLIMA, S.A. DE C.V.	0.00	1,244.00	1,244.00	1,244.00	0.00	1,244.00
JOSE RUELAS CORTEZ	0.00	32,004.00	33,404.00	33,404.00	0.00	32,004.00
PROVEEDORA HOSPITALARIA DE COLIMA, S.A. DE C.V.	4,605.38	0.00	0.00	0.00	4,605.38	0.00
RENE GUTIERREZ MALDONADO	0.00	1,650.00	1,650.00	1,650.00	0.00	1,650.00
ALVA PAPELERIA, S.A. DE C.V.	0.00	15,005.83	162,512.01	154,556.66	0.00	7,050.48
JAVIER GONZALEZ CHAVEZ	0.00	128,581.20	170,177.20	170,177.20	0.00	128,581.20
SUPER KIOSKO S.A. DE C.V.	0.00	3,170.00	3,170.00	3,170.00	0.00	3,170.00
GRUPO GASOLINERO MINATITLAN COLIMA S.A. DE C.V.	0.00	553,436.02	758,090.00	561,042.00	0.00	356,388.02
CARLOS MUÑOZ DEL RIO	0.00	44,999.86	14,999.86	14,999.86	0.00	44,999.86
OSCAR PEDROZA RODRIGUEZ	0.00	1,550.01	25,060.27	23,600.26	0.00	90.00
SINDICATO DE TRABAJADORES AL SERVICIOS DEL H. AYUNTAMIENTO CONSTITUCIONAL DE COQUIMATLAN, COL.	0.00	0.00	1,155,973.48	1,155,973.48	0.00	0.00
SERGIO MESINA CAMACHO	0.00	1,850.00	1,850.00	1,850.00	0.00	1,850.00
CONGREGACION MARIANA TRINITARIA	0.00	199,260.00	199,260.00	0.00	0.00	0.00
CONGREGACION MARIANA TRINITARIA PROGRAMA DE MARIANA TRINITARIA	127,608.00	0.00	386,766.00	514,491.00	0.00	117.00
RIGOBERTO QUINTERO	0.00	0.00	6,250.00	6,250.00	0.00	0.00
DIMONTE COMERCIALIZADORA SA DE CV	0.00	0.00	23,197.68	23,197.68	0.00	0.00
PAPELES Y CONVERSIONES SANCHEZ SA DE CV	0.00	0.00	2,189.27	2,189.27	0.00	0.00
GRUPO PARISINA SA DE CV	0.00	0.00	2,198.00	2,198.00	0.00	0.00
<b>PROVEEDORES POR PRESTACION DE SERVICIOS</b>	<b>0.00</b>	<b>4,996,694.15</b>	<b>24,436,483.23</b>	<b>24,583,719.56</b>	<b>0.00</b>	<b>5,143,930.48</b>
COMISION FEDERAL DE ELECTRICIDAD	0.00	320,263.89	366,322.81	366,322.81	0.00	320,263.89
RADIOMOVIL DIPSА S.A DE C.V.	0.00	5,586.00	0.00	0.00	0.00	5,586.00
TELEFONOS DE MEXICO S.A.B. DE C.V.	0.00	27,822.00	26,872.02	25,823.02	0.00	26,773.00
COMUNICACIONES NEXTEL DE MEXICO S.A. DE C.V.	0.00	133,709.17	0.00	0.00	0.00	133,709.17
GAS MENGUC S.A. DE C.V.	0.00	10,173.08	60,778.17	60,778.17	0.00	10,173.08
CONTRERAS CARDENAS CHRISTIAN DIONISIO	0.00	4,685.15	18,444.00	18,444.00	0.00	4,685.15
CONSTRUCTORA VILLA DE COLIMA SA DE CV	0.00	23,281.20	23,281.20	23,281.20	0.00	23,281.20
ARIAS MERINO JOSE FILEMON	0.00	7,357.91	0.00	0.00	0.00	7,357.91
ARCILLA LABS S. DE R.L. MI.	0.00	80,417.82	82,574.11	82,574.11	0.00	80,417.82




MUNICIPIO DE COQUIMATLAN, COL.  
Sistema Integral de Contabilidad Gubernamental  
ANALISIS DE SALDOS CONTABLES  
DEL 1 DE ENERO AL 31 DE DICIEMBRE DE 2019

Descripción	Saldo Anterior		Movimientos		Saldo Actual	
	Debe	Haber	Debe	Haber	Debe	Haber
ZERMEÑO RAMOS JOSE LUIS	0.00	0.01	0.00	0.00	0.00	0.01
CALIXTO SANDOVAL LOPEZ	0.00	214.00	6,932.00	6,932.00	0.00	214.00
ALVAREZ LOPEZ HECTOR MIGUEL	0.99	0.00	0.00	0.00	0.99	0.00
MORENO ORTIZ J. JESUS	0.00	5,837.00	11,327.40	11,327.40	0.00	5,837.00
MENDOZA FLORES BEATRIZ	0.00	18,819.60	139,586.42	131,192.02	0.00	10,425.20
TELEFONIA POR CABLE S.A. DE C.V.	0.00	31,168.02	264,341.08	266,341.08	0.00	33,168.02
EDITORIA DIARIO ECOS DE LA COSTA S.A. DE C.V.	0.00	1,794.50	487.50	487.50	0.00	1,794.50
EDITORIAL EL NOTICIERO DE MANZANILLO, S.A. DE C.V.	0.00	3,516.99	0.00	0.00	0.00	3,516.99
JOSE GUADALUPE PALACIOS GALVAN	0.00	21,385.76	45,082.54	54,057.92	0.00	30,361.14
MANUEL DUEÑAS GIL	0.14	0.00	0.00	0.00	0.14	0.00
HECTOR MANUEL DECENA MOLINA	0.00	3,560.00	81,360.00	81,360.00	0.00	3,560.00
OSCAR MUNGUJA CHAVEZ	0.00	180.00	180.00	180.00	0.00	180.00
INFONACOT	0.00	38,273.26	19,877.99	19,877.99	0.00	38,273.26
APLICACIONES Y SERVICIOS DE INFORMACION EMPRESS SC	0.00	40,375.00	293,810.00	293,810.00	0.00	40,375.00
AD RADIAL DE OCCIDENTE S.A. DE C.V.	0.00	239,980.32	228,154.28	228,154.28	0.00	239,980.32
RUEDA IBARRA INOCENCIO	0.00	3,500.00	0.00	0.00	0.00	3,500.00
IMPULSORA PROMOBLEN S.A. DE C.V.	0.00	62,758.56	0.00	0.00	0.00	62,758.56
MARTINEZ MADRIGAL VERONICA	0.00	1,480.00	15,840.00	15,840.00	0.00	1,480.00
SEGUROS MONTERREY NEW YORK LIFE, S.A. DE C.V.	0.00	95,472.97	0.00	0.00	0.00	95,472.97
LEPE HERRERA JUSTINO MANUEL	0.00	242.35	0.00	0.00	0.00	242.35
PIZANO VILLALOBOS NORMA YOLANDA	0.00	2,433.00	4,673.39	4,673.39	0.00	2,433.00
AUTOMOTRIZ RANCAGUA SA DE CV	0.00	2,558.05	0.00	0.00	0.00	2,558.05
GUTIERREZ YAÑEZ LEOPOLDO	0.00	3,884.71	0.00	0.00	0.00	3,884.71
AYALA RODRIGUEZ MARIO	0.00	219,935.86	154,857.19	154,857.19	0.00	219,935.86
REBOLLEDO ZEPEDA CESAR OSWALDO	0.00	68,000.00	136,000.00	68,000.00	0.00	0.00
DAVILA CERDA CESAR ALEJANDRO	0.00	678.71	0.00	0.00	0.00	678.71
CREATIVIDAD DE OCCIDENTE S.A. DE C.V.	0.02	0.00	0.00	0.00	0.02	0.00
SEGURIZAP DE COLIMA, S. DE R.L. MI	0.00	14,822.48	0.00	0.00	0.00	14,822.48
ALVARADO TRILLO AMPARO	0.00	45,219.57	183,529.53	183,529.53	0.00	45,219.57
PLAYERAS Y CAMISAS DE COLIMA S. DE R.L. DE C.V.	0.00	191,606.66	162,946.72	162,946.72	0.00	191,606.66
ELECON SUMINISTROS, S.A. DE C.V.	0.00	16,531.15	0.00	0.00	0.00	16,531.15
JIMENEZ AUTOCAMIONES, S.A. DE C.V.	0.00	3,447.67	3,044.47	3,044.47	0.00	3,447.67
VEGA VEGA ERNESTO	0.00	4,050.72	0.00	0.00	0.00	4,050.72
GRANADOS CASILLAS GERMAN	0.00	56,260.00	112,520.00	56,260.00	0.00	4,050.72
ARNOLDO HERRERA RAMOS	0.00	146,006.40	49,150.01	49,150.01	0.00	146,006.40




**MUNICIPIO DE COQUIMATLAN, COL.**  
 Sistema Integral de Contabilidad Gubernamental  
**ANALISIS DE SALDOS CONTABLES**  
**DEL 1 DE ENERO AL 31 DE DICIEMBRE DE 2019**

Descripción	Saldo Anterior		Movimientos		Saldo Actual	
	Debe	Haber	Debe	Haber	Debe	Haber
SALVADOR ENRIQUE CHAVEZ GARCIA	0.00	522,862.98	0.00	0.00	0.00	522,862.98
COSMEN CONSTRUCCIONES S.A. DE C.V.	0.00	11,000.00	0.00	0.00	0.00	11,000.00
VICTOR HUGO VIRGEN CANO	0.00	17,479.00	0.00	0.00	0.00	17,479.00
ERNESTO RAMOS LOPEZ	0.00	25,348.02	75,600.03	60,600.02	0.00	10,348.01
STAR PUBLICIDAD E IMPRESION, S.A. DE C.V.	0.00	25,743.88	134,314.81	134,314.81	0.00	25,743.88
EMBOTELLADORA AGÁ, S.A. DE C.V.	0.00	3,455.04	3,455.02	3,455.02	0.00	3,455.04
PROMOLEVY S.A. DE C.V.	0.00	5,026.72	5,026.67	5,026.67	0.00	5,026.72
EDITORIA DIARIO DE COLIMA S.A. DE C.V.	0.00	2,787.37	1,400.96	1,400.96	0.00	2,787.37
DE LA MORA DE LA MORA EDUARDO ARTURO	0.00	18,765.52	16,270.39	16,270.39	0.00	18,765.52
GRUPO ARCE DE COLIMA, S.A. DE C.V.	0.00	61,851.17	18,243.59	18,243.59	0.00	61,851.17
MACEDO JIMENEZ PATRICIA	0.00	0.00	10,285.14	10,285.14	0.00	0.00
SERRANO AHUMADA RAMON	0.00	6,000.00	0.00	0.00	0.00	6,000.00
LIBERATO MALDONADO RODRIGUEZ	0.00	3,502.00	0.00	0.00	0.00	3,502.00
MARIA TRINIDAD PRECIADO MEDRANO	0.00	5,690.75	0.00	0.00	0.00	5,690.75
OSCAR VALLE RUVALCABA	0.00	1,751.00	0.00	0.00	0.00	1,751.00
FOTO COLOR RAPIDO DE NAVOJOA, S.A. DE C.V.	0.00	3,316.98	0.00	0.00	0.00	3,316.98
ASOCIACION DE MUN. PANISTAS DEL EDO. DE COLIMA A.C	0.00	2,037.48	0.00	0.00	0.00	2,037.48
PARTIDO ACCION NACIONAL	0.00	2,633.46	0.00	0.00	0.00	2,633.46
SUPER LLANTAS COLIMAN S.A. DE C.V.	0.00	9,364.66	9,364.66	9,364.66	0.00	9,364.66
VELAZQUEZ MERAZ EUSEBIO	0.00	960.00	0.00	0.00	0.00	960.00
HERRERA RINCON J. JESUS	0.00	1,478.01	0.00	0.00	0.00	1,478.01
COMPARAN SOTELO ISRAEL	0.00	9,600.00	0.00	0.00	0.00	9,600.00
CORONA QUIROZ ENRIQUE ISAAC	0.00	1,204.49	0.00	0.00	0.00	1,204.49
FELIPE HERRERA MORALES	0.00	8,625.00	0.00	0.00	0.00	8,625.00
PERIODICO EXCELSIOR SA DE CV	0.00	7,451.48	0.00	0.00	0.00	7,451.48
URIBE HERNANDEZ RODOLFO	0.00	4,830.00	0.00	0.00	0.00	4,830.00
PUBLICIDAD DE LA COSTA S.A. DE C.V.	0.00	1,500.34	0.00	0.00	0.00	1,500.34
SOSA SOTO OTONIEL	0.00	6,749.87	0.00	0.00	0.00	6,749.87
RUBEN CASTILLO ANGULO	0.00	400.00	0.00	0.00	0.00	400.00
MA. DEL CARMEN VEGA	0.00	650.00	0.00	0.00	0.00	650.00
MA. DE JESUS ANGELES ALVAREZ	0.00	50.00	0.00	0.00	0.00	50.00
HECTOR MANUEL NUÑEZ DUEÑAS	0.00	50.00	0.00	0.00	0.00	50.00
LAURA CECILIA CABALLEROS	0.00	2,000.00	0.00	0.00	0.00	2,000.00
SAMUEL MUÑOZ GUERRERO	0.00	100.00	0.00	0.00	0.00	100.00
JOSE JUAN ALVAREZ BARBOSA	0.00	40.81	0.00	0.00	0.00	40.81
FRANCISCO JAVIER SANCHEZ	0.00	130.81	0.00	0.00	0.00	130.81



**MUNICIPIO DE COQUIMATLAN, COL.**  
**Sistema Integral de Contabilidad Gubernamental**  
**ANALISIS DE SALDOS CONTABLES**  
**DEL 1 DE ENERO AL 31 DE DICIEMBRE DE 2019**


Descripción	Saldo Anterior		Movimientos		Saldo Actual		Haber
	Debe	Haber	Debe	Haber	Debe	Haber	
FEDERICO RENTERIA GARCIA	0.00	50.00	0.00	0.00	0.00	0.00	50.00
JOSE LUIS ESPINOZA	0.00	900.00	0.00	0.00	0.00	0.00	900.00
JESUS TIBURCIO ROMERO	0.00	50.00	0.00	0.00	0.00	0.00	50.00
ELVA CARRILLO ANDRADE	0.00	500.00	0.00	0.00	0.00	0.00	500.00
LORENA VILLASEÑOR BLANCO	0.00	100.00	0.00	0.00	0.00	0.00	100.00
OCHOA NEGRETE MA. DE JESUS	0.00	500.00	0.00	0.00	0.00	0.00	500.00
JUAN MANUEL ALVAREZ BARBOSA	0.00	20.00	0.00	0.00	0.00	0.00	20.00
ROSA EVELIA LARIOS NAVARRO	0.00	500.00	0.00	0.00	0.00	0.00	500.00
HERIBERTO RUIZ ARAIZA	0.00	200.00	0.00	0.00	0.00	0.00	200.00
MARTIN ROSALES MEDINA	0.00	100.00	0.00	0.00	0.00	0.00	100.00
ALBERTO NUÑEZ PEREZ	0.00	3,000.00	0.00	0.00	0.00	0.00	3,000.00
NOEMI DIAZ TORRES	0.00	200.00	0.00	0.00	0.00	0.00	200.00
ISABEL LOPEZ CLAUDIO	0.00	300.00	0.00	0.00	0.00	0.00	300.00
MA. DE LA LUZ ORTEGA	0.00	158.00	0.00	0.00	0.00	0.00	158.00
JUANA LOPEZ REYES	0.00	1,700.00	0.00	0.00	0.00	0.00	1,700.00
JESUS RIVERA OLMO	0.00	500.00	0.00	0.00	0.00	0.00	500.00
RUBEN CAMARENA	0.00	3,000.00	0.00	0.00	0.00	0.00	3,000.00
QUINTIN MEJIA ESCORCIA	0.00	151.00	0.00	0.00	0.00	0.00	151.00
BRUNO MOJICA DECENA	0.00	100.00	0.00	0.00	0.00	0.00	100.00
ENRIQUE CASTILLO HERNANDEZ	0.00	500.00	0.00	0.00	0.00	0.00	500.00
LEOPOLDO CHAVEZ FLORES	0.00	100.00	0.00	0.00	0.00	0.00	100.00
MARIA DEL ROSARIO LARIOS ROSALES	0.00	100.00	0.00	0.00	0.00	0.00	100.00
SOFIA LUNA ALCARAZ	232.00	0.00	0.00	0.00	232.00	0.00	0.00
EFRAIN VAZQUEZ LARIOS	0.00	13,300.00	0.00	0.00	0.00	0.00	13,300.00
GEORGE MONTES AGUSTIN	0.00	10,000.00	0.00	0.00	0.00	0.00	10,000.00
C.B.T.I.S. NO. 157	0.00	65.00	0.00	0.00	0.00	0.00	65.00
CHAVIRA ARCEO JOSE HECTOR	0.00	557.00	0.00	0.00	0.00	0.00	557.00
OSCAR RAMIREZ CARRILLO	0.00	8,050.00	0.00	0.00	0.00	0.00	8,050.00
WILVERT ANTONIO MAGALLON	0.00	3,502.00	0.00	0.00	0.00	0.00	3,502.00
JOSE APOLINAR SANCHEZ	0.00	6,000.00	0.00	0.00	0.00	0.00	6,000.00
JORGE ROMAN RODRIGUEZ MORALES	0.00	1,200.00	0.00	1,200.00	0.00	1,200.00	1,200.00
MARTHA PATRICIA RODRIGUEZ AVALOS	0.00	1,740.00	0.00	1,740.00	0.00	1,740.00	1,740.00
SECRETARIA DE DESARROLLO SOCIAL	6,665.10	0.00	0.00	0.00	6,665.10	0.00	0.00
COMISION DE AGUA POTABLE	0.00	0.00	870,340.70	0.00	870,340.70	0.00	0.00
AYALA RODRIGUEZ MARIO	0.00	0.00	8,752.16	0.00	8,752.16	0.00	0.00
ARMY UNIFORMES S.A. DE C.V.	0.00	0.00	87,062.12	0.00	87,062.12	0.00	0.00
RAQUEL ESTRADA VARGAS	0.00	0.00	5,980.00	0.00	5,980.00	0.00	4,980.00



**MUNICIPIO DE COQUIMATLAN, COL.**  
**Sistema Integral de Contabilidad Gubernamental**  
**ANALISIS DE SALDOS CONTABLES**  
**DEL 1 DE ENERO AL 31 DE DICIEMBRE DE 2019**

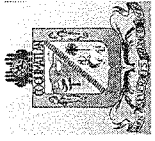
Descripción	Saldo Anterior		Movimientos		Saldo Actual	
	Debe	Haber	Debe	Haber	Debe	Haber
SOCIEDAD COOPERATIVA DE AUTOTRANSPORTE COLIMA PUEBLO-JUAREZ, S.C.L.	0.00	21,500.00	82,800.00	70,000.00	0.00	8,700.00
ARTURO VERDUZCO MORENO	0.00	0.00	14,644.46	14,644.46	0.00	0.00
MA. CONCEPCION MENDOZA ALVAREZ	0.00	11,136.45	11,136.45	11,136.45	0.00	11,136.45
GRACIELA MENDEZ VILLANUEVA	0.00	22,216.20	19,111.20	19,111.20	0.00	22,216.20
MARIA HERNANDEZ GONZALEZ	0.00	3,712.00	3,016.00	3,016.00	0.00	3,712.00
JOSE CARLOS VILLAREAL CARDENAS	0.00	3,554.47	105,324.45	104,176.05	0.00	2,406.07
LUIS GILBERTO PEREZ DE LEON ESPINOZA	0.00	2,099.83	2,099.83	2,099.83	0.00	2,099.83
MARIA CONCEPCION GOSCH MAASBERG	0.00	3,520.00	3,520.00	3,520.00	0.00	3,520.00
RAFAEL GARCIA GALINDO	0.00	40,872.58	39,378.52	39,378.52	0.00	40,872.58
SALVADOR FUENTES PEDROZA	0.00	2,570.00	0.00	0.00	0.00	2,570.00
MARIA TERESA CASTELLANOS REGALADO	0.00	11,600.00	11,600.00	11,600.00	0.00	11,600.00
ANDRES MENDEZ FLORES	0.00	10,160.00	10,160.00	10,160.00	0.00	10,160.00
JAVIER ORTIZ LONDAIZ	0.00	5,364.00	5,364.00	5,364.00	0.00	5,364.00
NETZAHUALCOYOTL AMEZCUA RENTERIA	0.00	180,368.32	159,442.04	159,442.04	0.00	180,368.32
MIGUEL AVALOS VERDUZCO	0.00	8,216.00	12,740.00	12,740.00	0.00	8,216.00
MOLINA SANTOS ANA YOLANDA	0.00	777.20	777.20	777.20	0.00	777.20
OSCAR RIVERA PACHECO	0.00	11,600.00	11,600.00	11,600.00	0.00	11,600.00
GOBIERNO DEL ESTADO DE COLIMA	22,829.12	0.00	1,313,597.57	1,313,597.57	22,829.12	0.00
MA. CARMEN RAMIREZ BARRERA	0.00	52,500.00	26,925.00	26,925.00	0.00	52,500.00
MICHAELA RINCON PARTIDA	0.00	2,320.00	6,960.00	4,640.00	0.00	0.00
PEDRO PUENTE PEREZ	0.00	2,099.60	2,099.60	2,099.60	0.00	2,099.60
SALVADOR PEREZ RAMOS	0.00	4,060.00	4,060.00	4,060.00	0.00	4,060.00
H. AYUNTAMIENTO DE COQUIMATLAN, COLIMA	730,000.00	0.00	0.00	0.00	730,000.00	0.00
JOSE TORRES GARCIA	0.00	0.00	52,000.00	52,000.00	0.00	0.00
RAFAEL MENDOZA GODINEZ	0.00	16,000.00	0.00	0.00	0.00	16,000.00
MARIA NAVARRO BRAMBILA	0.00	0.00	17,977.68	17,977.68	0.00	0.00
ANTONIO WALBERTO FLORES GARCIA	0.00	9,089.99	9,089.99	9,089.99	0.00	9,089.99
CERVEZAS CUAUHTEMOC MOCTEZUMA. S.A DE C.V.	0.00	18,405.47	23,545.47	23,545.47	0.00	18,405.47
DARIO MORALES JIMENEZ	0.00	15,960.00	15,960.00	15,960.00	0.00	15,960.00
TESORERIA DE LA FEDERACION	0.00	0.00	58,489.41	58,489.41	0.00	0.00
FIDELINA HERNANDEZ MAGAÑA	0.00	4,000.00	4,000.00	4,000.00	0.00	4,000.00
RAFAEL GUTIERREZ FUENTES	0.00	0.00	13,802.00	13,802.00	0.00	0.00
M. ELENA MICHEL FLORES	0.00	3,700.00	3,700.00	3,700.00	0.00	3,700.00
INTERMEDIA SISTEM S.A. DE C.V.	0.00	28,600.00	0.00	0.00	0.00	28,600.00
LILIA GUADALUPE ESCOTO MAGAÑA	0.00	6,286.99	12,943.99	12,373.99	0.00	5,716.99
ESTEBAN CAMPOS GALARZA	0.00	3,828.00	193,972.23	260,570.15	0.00	70,425.92





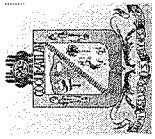
**MUNICIPIO DE COQUIMATLAN, COL.**  
Sistema Integral de Contabilidad Gubernamental  
**ANALISIS DE SALDOS CONTABLES**  
**DEL 1 DE ENERO AL 31 DE DICIEMBRE DE 2019**

Descripción	Saldo Anterior		Movimientos		Saldo Actual	
	Debe	Haber	Debe	Haber	Debe	Haber
ABDON ROLON MACIEL	0.00	4,000.00	4,000.00	4,000.00	0.00	4,000.00
MAPFRE TEPEYAC, S.A.	0.00	15,986.65	0.00	0.00	0.00	15,986.65
MA. DEL ROSARIO GUERRERO MEJIA	0.00	580.00	580.00	580.00	0.00	580.00
JOSE ANTONIO REYES GODINEZ	0.00	36,303.38	36,303.38	36,303.38	0.00	36,303.38
JEVER RODRIGUEZ LLAMAS	0.00	0.00	0.00	690.00	0.00	690.00
LUIS FRANCISCO LOPEZ MONTAÑO	0.00	41,620.00	41,620.00	41,620.00	0.00	41,620.00
MARIA GUADALUPE ROMERO GUZMAN	0.00	4,420.00	4,420.00	4,420.00	0.00	4,420.00
GERARDO YUKISHIRO MINAKATA MORENTIN	0.00	0.00	5,254.80	5,254.80	0.00	0.00
PLASENCIA ACUEDUCTO SA DE CV	0.00	895.00	65,108.69	65,108.69	0.00	895.00
SEGUROS MAFRE TEPEYAC S.A.	0.00	79,683.70	0.00	0.00	0.00	79,683.70
MARCELINA FLORES VARGAS	0.00	5,500.00	5,500.00	5,500.00	0.00	5,500.00
LUIS JORGE ORTIZ PICHARDO	0.00	479.08	479.08	479.08	0.00	479.08
CASA GALLARDO, S.A. DE C.V.	0.00	13,677.56	13,929.28	13,929.28	0.00	13,677.56
CARLOS ENRIQUE MONTES MICHEL	0.00	4,950.00	4,950.00	4,950.00	0.00	4,950.00
JOSE FORTUNATO GONZALEZ SOLIS	0.00	6,194.40	0.00	0.00	0.00	6,194.40
ANGEL ALFARO MARTINEZ	0.00	4,710.20	4,710.20	4,710.20	0.00	4,710.20
MARIA GUADALUPE AGUILERA LARA	0.00	1,300.00	1,300.00	1,300.00	0.00	1,300.00
HENRRY GAUDENCIO TEMA GONZALEZ	0.00	5,380.00	3,480.00	3,480.00	0.00	5,380.00
SALVADOR CALVARIO RODRIGUEZ	0.00	208.80	208.80	208.80	0.00	208.80
PROCOMEX COLIMA, S.A. DE C.V.	0.00	533.99	533.99	533.99	0.00	533.99
NORA LIZBETH MOLINA SANTOS	0.00	0.00	17,452.20	17,452.20	0.00	0.00
BLANCA LORENA LLAMAS CONTRERAS	0.00	4,703.05	4,703.05	4,703.05	0.00	4,703.05
FELIPA TRINIDAD MICHEL MAGAÑA	0.00	0.00	812.00	812.00	0.00	0.00
MARIA DE LOURDES MATA RODRIGUEZ	0.00	1,450.00	1,450.00	1,450.00	0.00	1,450.00
GOBIERNO DEL ESTADO DE COLIMA	0.00	0.00	345,723.00	345,723.00	0.00	0.00
INFRA S.A. DE C.V.	0.00	440.92	440.92	440.92	0.00	440.92
YOLANDA MORENO RENTERIA	0.00	556.80	556.80	556.80	0.00	556.80
FRANCISCO JAVIER REA MINUTO	0.00	45,000.00	45,000.00	45,000.00	0.00	45,000.00
ARJA CONSULTORES, S.C.	0.00	71,066.98	0.00	0.00	0.00	71,066.98
AARON PEREZ ORTEGA	0.00	10,440.00	10,440.00	10,440.00	0.00	10,440.00
HORACIO NARANJO GARIBAY	0.00	33,060.00	33,060.00	33,060.00	0.00	33,060.00
LUIS RINCON AGUILAR	0.00	7,616.00	7,616.00	7,616.00	0.00	7,616.00
HUGO ALEJANDRO CASTILLO JUAREZ	0.00	0.00	24,325.02	24,325.02	0.00	0.00
FERNANDO ORTIZ PEREZ	0.00	6,090.00	6,090.00	6,090.00	0.00	6,090.00
ENRIQUE MARTINEZ ESPINOZA	0.00	0.00	6,000.00	6,000.00	0.00	0.00
PEREZ DE LA MORA, S.A. DE C.V.	0.00	1,005.96	1,005.96	1,005.96	0.00	1,005.96
BMC DE COLIMA, S.A. DE C.V.	0.00	1,320.00	2,367.00	2,367.00	0.00	1,320.00




MUNICIPIO DE COQUIMATLAN, COL.  
Sistema Integral de Contabilidad Gubernamental  
ANALISIS DE SALDOS CONTABLES  
DEL 1 DE ENERO AL 31 DE DICIEMBRE DE 2019

Descripción	Saldo Anterior		Movimientos		Saldo Actual	
	Debe	Haber	Debe	Haber	Debe	Haber
FESTIMUNDO, S.A. DE C.V.	0.00	0.00	155,399.40	155,631.40	0.00	232.00
CESAR BARRETO VIELMAS	0.00	4,176.00	4,176.00	4,176.00	0.00	4,176.00
BLANCA VERENICE ORTEGA NAVARRO	0.00	0.00	7,800.04	7,800.04	0.00	0.00
BATERIAS Y ACCESORIOS DE COLIMA, S.A. DE C.V.	0.00	3,757.92	18,991.16	18,991.16	0.00	3,757.92
SUCESORES DE DONACIANO TERRONES SERRANO	0.00	1,025.00	1,025.00	1,025.00	0.00	1,025.00
GUILLERMO MUÑOZ OLAGUE	0.00	3,000.00	3,000.00	3,000.00	0.00	3,000.00
MA. TERESA TORRES ALCARAZ	0.00	1,650.00	1,650.00	1,650.00	0.00	1,650.00
EDGAR VALDIVIA CARBAJAL	0.00	1,800.00	1,800.00	1,800.00	0.00	1,800.00
JUAN GABRIEL DE LA VEGA VADILLO	0.00	406.00	406.00	406.00	0.00	406.00
PUCOMA S.C.	0.00	6,700.00	6,700.00	6,700.00	0.00	6,700.00
CARLOS CASTILLO HERNANDEZ	0.00	2,900.00	2,900.00	2,900.00	0.00	2,900.00
IRMA PATRICIA CRUZ IGLESIAS	0.00	8,700.00	8,700.00	8,700.00	0.00	8,700.00
ALICIA VELAZCO VACA	0.00	6,902.00	6,902.00	6,902.00	0.00	6,902.00
ELIAS RAMIREZ GALINDO	0.00	8,120.00	0.00	0.00	0.00	8,120.00
OFITEC TECNOLOGIA S.A. DE C.V.	0.00	0.00	11,927.57	11,927.57	0.00	0.00
ELECTRONICA SATURNO DE COLIMA, S.A. DE C.V.	0.00	12,045.00	0.00	0.00	0.00	12,045.00
CARLOS ALBERTO CANO LLAMAS	0.00	0.00	6,250.00	6,250.00	0.00	0.00
MARTIN RIVERA CAMBEROS	0.00	35,550.00	109,050.01	73,500.01	0.00	6.00
MARTHA OROZCO SANTA ANA	0.00	1,067.20	1,067.20	1,067.20	0.00	1,067.20
RAFAEL BATTISTA REYES	0.00	6,000.00	6,000.00	6,000.00	0.00	6,000.00
YUSMARI CRISTINA RIVERA FARIAS	0.00	0.00	1,500.00	1,500.00	0.00	0.00
FRANCISCO HARO RUIZ	0.00	2,204.00	0.00	0.00	0.00	2,204.00
HUMBERTO PEREZ AVALOS	0.00	0.00	71,200.00	71,200.00	0.00	0.00
CARNES ASADAS LAS BRASAS, S.A. DE C.V.	0.00	5,641.00	5,641.00	5,641.00	0.00	5,641.00
SUPER TALLERES COLIMA, S.A. DE C.V.	0.00	22,422.80	7,482.00	7,482.00	0.00	22,422.80
GUTIERREZ HERNANDEZ ARTURO	0.00	6,000.00	21,196.00	21,196.00	0.00	6,000.00
CIS DEL PACIFICO, S.A. DE C.V.	0.00	1,973.16	1,973.16	1,973.16	0.00	1,973.16
LLANTIFRIO S.A. DE C.V.	0.00	39,900.00	79,800.00	39,900.00	0.00	0.00
YARENY NOHEMI PIZANO CHAVEZ	0.00	0.00	45,696.00	45,696.00	0.00	0.00
ADRIAN LOZANO CERNAS	0.00	0.00	76,560.00	76,560.00	0.00	0.00
JOSE ALBERTO ANGUJANO SILVA	0.00	15,000.00	15,000.00	15,000.00	0.00	15,000.00
VICENTE ESPINOZA DENIZ	0.00	22,000.08	22,000.08	22,000.08	0.00	22,000.08
JANETH OCEGUERA MENDOZA	0.00	19,894.00	19,894.00	19,894.00	0.00	19,894.00
SEGUROS BANORTE, S.A. DE C.V. GRUPO FINANCIERO BANORTE	0.00	0.00	220,726.82	220,726.82	0.00	0.00
SUSANA BERENICE VIDRIO BARON	0.00	1,150.00	2,300.00	1,150.00	0.00	0.00
AUTOPARTES JIMENEZ S.A. DE C.V.	0.00	958.64	0.00	0.00	0.00	958.64




MUNICIPIO DE COQUIMATLAN, COL.  
Sistema Integral de Contabilidad Gubernamental  
ANALISIS DE SALDOS CONTABLES  
DEL 1 DE ENERO AL 31 DE DICIEMBRE DE 2019

Descripción	Saldo Anterior		Movimientos		Saldo Actual	
	Debe	Haber	Debe	Haber	Debe	Haber
COMUNIDAD FRATERNA POR UNA VIDA MEJOR, I.A.P.	0.00	420.00	420.00	420.00	0.00	420.00
AUTOPARTES ELECTRICAS KIKO S.A. DE C.V.	0.00	5,036.27	5,036.27	5,036.27	0.00	5,036.27
VICTORIA OROZCO RANGEL	0.00	31,917.98	31,917.98	31,917.98	0.00	31,917.98
CECILIO PIMENTEL OROZCO	0.00	62,645.35	62,645.35	62,645.35	0.00	62,645.35
ANGEL MENDOZA SILVA	0.00	0.00	2,470.00	2,470.00	0.00	0.00
DULCES TIPICOS REGIONALES REYES SA DE CV	0.00	3,357.99	3,357.99	3,357.99	0.00	3,357.99
PROCESOS DE SEGURIDAD IMPRESA, S.A. DE C.V.	0.00	0.00	24,177.88	24,177.88	0.00	0.00
JUAN GABRIEL NUÑEZ BAUTISTA	0.00	108,487.00	108,487.00	108,487.00	0.00	108,487.00
SANDRA IVETTE VENEGAS ZEPEDA	0.00	1,920.00	1,920.00	1,920.00	0.00	1,920.00
ADRIANA GUTIERREZ MICHEL	0.00	0.00	7,550.28	7,550.28	0.00	0.00
JUAN PIZANO ANDRADE	0.00	1,622.84	1,622.84	1,622.84	0.00	1,622.84
BERENICE HERNANDEZ REYES	0.00	28,159.00	249,229.48	222,810.48	0.00	1,740.00
GARMU GRUPO ENERGETICOS S.A. DE C.V.	0.00	897,089.42	4,034,721.63	3,984,493.88	0.00	846,861.67
GRACIELA GEORGE DENIZ	0.00	1,160.00	1,160.00	1,160.00	0.00	1,160.00
SECRETARIA DE HACIENDA Y CREDITO PUBLICO	0.00	0.00	2,726,687.00	2,726,687.00	0.00	0.00
VEVIC COMERCIALIZADORA S.A. DE C.V.	0.00	14,655.44	0.00	0.00	0.00	14,655.44
MA. DE LOURDES AZAHEL LLERENAS OROZCO	0.00	7,250.00	5,700.00	5,700.00	0.00	7,250.00
7 DOS COMUNICACION S.A. DE C.V.	0.00	2,500.00	2,500.00	2,500.00	0.00	2,500.00
HECTOR MANUEL URIBE HERNANDEZ	0.00	19,488.00	19,488.00	19,488.00	0.00	19,488.00
EFRAIN MEDINA ARAIZA	0.00	8,045.00	143,596.80	135,551.80	0.00	0.00
JOSE DE JESUS ORNELAS ARREOLA	0.00	2,958.00	2,958.00	2,958.00	0.00	2,958.00
CFESUMINISTRADOR DE SERVICIOS BASICOS	0.00	193,745.63	5,895,859.96	5,915,402.38	0.00	213,288.05
JESUS MURGUJA ESTRADA	0.00	1,740.00	1,740.00	1,740.00	0.00	1,740.00
SANDRA ELIZABET CONTRERAS OCHOA	0.00	5,005.00	5,005.00	5,005.00	0.00	5,005.00
MA. VERENICE DIAZ GAITAN	0.00	0.00	50,310.11	50,310.11	0.00	0.00
OSCAR MARTIN SERRANO GARCIA	0.00	0.00	31,546.25	31,546.25	0.00	0.00
JORGE ALBERTO AYALA AVALOS	0.00	0.00	136,200.03	136,200.03	0.00	0.00
MA ISABEL MARTINEZ GARCIA	0.00	1,999.84	1,999.84	1,999.84	0.00	1,999.84
HORACIO NARANJO HUERTA	0.00	0.00	99,760.00	99,760.00	0.00	0.00
PRIMITIVO ASCENCIO MARTINEZ	0.00	0.00	1,500.00	1,500.00	0.00	0.00
JORGE MANUEL PADILLA CONTRERAS	0.00	300,000.00	300,000.00	300,000.00	0.00	300,000.00
MARCO ANTONIO NOGALES ZEMPOALTECA	0.00	7,500.00	136,940.00	129,440.00	0.00	0.00
JOSE ENRIQUE ANAYA SILVA	0.00	12,400.00	12,400.00	12,400.00	0.00	12,400.00
MUNICIPIO DE CUAUHTEMOC COLIMA	0.00	20,000.00	30,000.00	30,000.00	0.00	20,000.00
J. JESUS ZAMORA VACA	0.00	8,800.00	8,800.00	8,800.00	0.00	8,800.00
BRYAN PALOMINO ANAYA	0.00	18,471.21	18,471.21	18,471.21	0.00	18,471.21
CESAR FERNANDO GONZALEZ CERVANTES	0.00	2,088.00	2,088.00	2,088.00	0.00	2,088.00



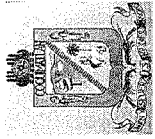
MUNICIPIO DE COQUIMATLAN, COL.  
Sistema Integral de Contabilidad Gubernamental  
ANALISIS DE SALDOS CONTABLES  
DEL 1 DE ENERO AL 31 DE DICIEMBRE DE 2019

Descripción	Saldo Anterior		Movimientos		Saldo Actual	
	Debe	Haber	Debe	Haber	Debe	Haber
NAYELI ARAMIS RAMIREZ MATA	0.00	3,580.00	7,160.00	3,580.00	0.00	0.00
PEDRO PEREZ PRECIADO	0.00	1,500.00	1,500.00	1,500.00	0.00	1,500.00
JESUS DANIEL VIRGEN MORENO	0.00	3,294.40	0.00	0.00	0.00	3,294.40
JOSE CRUZ TENE RAMIREZ	0.00	6,380.00	6,380.00	6,380.00	0.00	6,380.00
MA. CARMEN GALLEGOS PEREZCHICA	0.00	1,844.40	1,844.40	1,844.40	0.00	1,844.40
VILLA HERMOSA GRANJAS SA DE CV	0.00	1,614.00	1,614.00	1,614.00	0.00	1,614.00
AZUCENA DE JESUS MENDOZA ZAMORA	0.00	1,400.00	1,400.00	1,400.00	0.00	1,400.00
POLIACERO SA DE CV	0.00	0.00	1,603.27	1,603.27	0.00	0.00
MARIA DEL ROSARIO LOPEZ VEGA	0.00	0.00	1,160.00	1,160.00	0.00	0.00
ISAAC HERNANDEZ GARCIA	0.00	0.00	62,059.32	62,059.32	0.00	0.00
CASA GARCIA DE COLIMA SA DE CV	0.00	1,200.00	2,400.00	1,200.00	0.00	0.00
PINEDA GARCIA SIGI PABLO	0.00	5,300.00	10,600.00	5,300.00	0.00	0.00
J. PEDRO CHIPRES ROMERO	0.00	4,640.00	167,014.38	167,014.38	0.00	4,640.00
SUPERAGUA GRUPO COQUIMATLAN SA DE CV	0.00	6,409.00	38,998.00	32,589.00	0.00	0.00
EDUARDO ALVAREZ BARAJAS	0.00	0.00	2,146.00	2,146.00	0.00	0.00
KARLA VERONICA VERDUZCO LARIOS	0.00	0.00	1,160.00	1,160.00	0.00	0.00
LOS NARANJOS CAMPESTRE SA DE CV	0.00	2,696.00	2,696.00	2,696.00	0.00	2,696.00
ALEXIS ANTONIO AVILA ACOSTA	0.00	0.00	1,276.00	1,276.00	0.00	0.00
MARIA DEL ROCIO BENAVIDES CARDENAS	0.00	0.00	12,262.82	12,262.82	0.00	0.00
GUILLERMO RAMIREZ VELASCO	0.00	0.00	38,310.16	42,288.96	0.00	3,978.80
PATRICIA PIZANO VILLALOBOS	0.00	3,000.00	13,200.00	10,200.00	0.00	0.00
JESUS AXEL ANDRADE AVALOS	0.00	0.00	8,120.00	8,120.00	0.00	0.00
JULIO CESAR MOCTEZUMA LOPEZ	0.00	0.00	14,616.00	14,616.00	0.00	0.00
CONSTRUCCIONES BOMBAS Y RIEGOS DEL PACIFICO SA DE CV	0.00	0.00	1,600.00	1,600.00	0.00	0.00
MARTA GARCIA RUBIO	0.00	0.00	3,085.60	3,085.60	0.00	0.00
MIGUEL ANGEL BENIUTO BARAJAS	0.00	0.00	11,890.00	11,890.00	0.00	0.00
MA CARMEN GONZALEZ GUERRERO	0.00	0.00	8,000.00	8,000.00	0.00	0.00
RAMON PRECIADO RAMIREZ	0.00	0.00	1,856.00	1,856.00	0.00	0.00
HUMBERTO MACEDO JIMENEZ	0.00	0.00	1,920.00	1,920.00	0.00	0.00
COORDINADOR DE LOS SERVICIOS EDUCATIVOS DEL ESTADO DE COLIMA	0.00	0.00	27,237.63	27,237.63	0.00	0.00
EMMA MARTINEZ DURAN	0.00	0.00	19,482.40	19,482.40	0.00	0.00
MA DEL REFUGIO PADILLA JIMENEZ	0.00	0.00	20,300.00	20,300.00	0.00	0.00
JESUS FLORES MORFIN	0.00	0.00	15,913.52	15,913.52	0.00	0.00
LIZBETH VANESSA DIMAS SANCHEZ	0.00	0.00	4,000.00	4,000.00	0.00	0.00
CLAUDIA MONSERRAT MONTAÑO CERVANTES	0.00	0.00	3,000.00	3,000.00	0.00	0.00



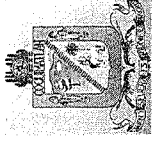
**MUNICIPIO DE COQUIMATLAN, COL.**  
 Sistema Integral de Contabilidad Gubernamental  
**ANALISIS DE SALDOS CONTABLES**  
**DEL 1 DE ENERO AL 31 DE DICIEMBRE DE 2019**

Descripción	Saldo Anterior		Movimientos		Saldo Actual	
	Debe	Haber	Debe	Haber	Debe	Haber
ANA LILIA RAMIREZ NIEBLAS	0.00	0.00	4,000.00	4,000.00	0.00	0.00
CASANDRA GUADALUPE CHAVIRA BENAVIDES	0.00	0.00	10,000.00	10,000.00	0.00	0.00
MELINA VEGA CARRILLO	0.00	0.00	29,468.50	49,338.07	0.00	19,869.57
R47 AYB CDT JALISCO DERECHOS	0.00	0.00	5,900.00	5,900.00	0.00	0.00
MANUEL CHAVEZ MACIAS	0.00	0.00	16,200.00	16,200.00	0.00	0.00
JULIO CESAR HERNANDEZ ORTEGA	0.00	0.00	8,100.00	8,100.00	0.00	0.00
GABRIELA VELASCO AMADOR	0.00	0.00	6,844.00	6,844.00	0.00	0.00
KARLA ISABEL COBIAN GARCIA	0.00	0.00	28,304.00	28,304.00	0.00	0.00
OCTAVIO SANTANA SILVA	0.00	0.00	8,099.99	8,099.99	0.00	0.00
ASOCIACION DE USUARIOS DEL MODULO PEÑITAS AC	0.00	0.00	12,040.00	12,040.00	0.00	0.00
KARINA GUADALUPE SALAZAR CHAVEZ	0.00	0.00	11,906.24	11,906.24	0.00	0.00
EVERARDO DENIZ VARGAS	0.00	0.00	7,049.44	7,049.44	0.00	0.00
COORDINACION DE LOS SERVICIOS EDUCATIVOS DEL ESTADO DE COLIMA	0.00	0.00	36,316.84	36,316.84	0.00	0.00
CHRISTIAN RAMON MAGALLON GARCIA	0.00	0.00	25,000.00	25,000.00	0.00	0.00
LAURA GUADALUPE DIAZ SANCHEZ	0.00	0.00	2,000.00	2,000.00	0.00	0.00
LUIS ALBERTO CAMBEROS GARCIA	0.00	0.00	6,889.99	6,889.99	0.00	0.00
MA. DE JESUS SANCHEZ OCHOA	0.00	0.00	3,000.00	3,000.00	0.00	0.00
FLOSOL MOTORS COLIMA, SA DE CV	0.00	0.00	19,629.88	19,629.88	0.00	0.00
CONMETA SA DE CV	0.00	0.00	18,797.80	18,797.80	0.00	0.00
VIRIDIANA ARLETH ROSITAS YAÑEZ	0.00	0.00	10,672.00	10,672.00	0.00	0.00
RAYMUNDO SANCHEZ GONZALEZ	0.00	0.00	7,540.00	7,540.00	0.00	0.00
BECERRA MORALES Y ASOCIADOS S.C.	0.00	0.00	69,600.00	69,600.00	0.00	0.00
DISTRIPUS SA DE CV	0.00	0.00	7,892.64	7,892.64	0.00	0.00
GENARO GONZALEZ GAITAN	0.00	0.00	72,688.88	72,688.88	0.00	0.00
CARMEN REYES ROSALES	0.00	0.00	4,176.00	4,176.00	0.00	0.00
MARCIAL SILVA MENDOZA	0.00	0.00	13,455.00	13,455.00	0.00	0.00
SALVADOR GERARDO GARCIA ZAMORA	0.00	0.00	5,568.00	5,568.00	0.00	0.00
AUTOMOTORES DE COLIMA SA DE CV	0.00	0.00	275,290.00	275,290.00	0.00	0.00
MANUEL HUERTA QUEJEIRO	0.00	0.00	2,160.00	2,160.00	0.00	0.00
DAVID ANTONIO GARCIA MARTINEZ	0.00	0.00	1,740.00	1,740.00	0.00	0.00
IRMA VENTURA CISNEROS	0.00	0.00	78,750.00	78,750.00	0.00	0.00
MARTIN EQUIHUA CERDA	0.00	0.00	5,417.20	5,417.20	0.00	0.00
ACOLIMAN EDITORA SA DE CV	0.00	0.00	1,772.00	1,772.00	0.00	0.00
RICARDO MEJIA MONTES	0.00	0.00	17,572.00	17,572.00	0.00	0.00
JUAN GUILLERMO RAMOS GARCIA	0.00	0.00	6,960.00	6,960.00	0.00	0.00
LEONARDO ULISES PEREZ SIERRA	0.00	0.00	18,096.00	18,096.00	0.00	0.00



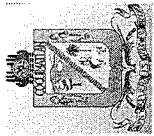
**MUNICIPIO DE COQUIMATLAN, COL.**  
 Sistema Integral de Contabilidad Gubernamental  
**ANALISIS DE SALDOS CONTABLES**  
**DEL 1 DE ENERO AL 31 DE DICIEMBRE DE 2019**

Descripción	Saldo Anterior		Movimientos		Saldo Actual	
	Debe	Haber	Debe	Haber	Debe	Haber
JOSE BAUTISTA RAFAEL	0.00	0.00	49,996.00	49,996.00	0.00	0.00
JUAN NUÑEZ GUTIERREZ	0.00	0.00	3,944.00	3,944.00	0.00	0.00
JOSE PAUL CAYEROS GARCIA	0.00	0.00	2,900.00	2,900.00	0.00	0.00
ROGELIO JIMENEZ TORRES	0.00	0.00	5,800.00	5,800.00	0.00	0.00
LETICIA RAMIREZ GONZALEZ	0.00	0.00	559.00	559.00	0.00	0.00
TIBURCIO CHAVIRA RODRIGUEZ	0.00	0.00	31,710.00	31,710.00	0.00	0.00
MANUEL PAVON MENDOZA	0.00	0.00	310,941.75	381,498.75	0.00	70,557.00
JOSE ALFREDO ROCHA RAMIREZ	0.00	0.00	17,646.00	17,646.00	0.00	0.00
SERGIO MERCADO RODRIGUEZ	0.00	0.00	3,016.00	3,016.00	0.00	0.00
JAVIER CUBILLO CHAVEZ	0.00	0.00	4,900.01	4,900.01	0.00	0.00
CINTHYA MEJIA ENCISO	0.00	0.00	2,500.00	2,500.00	0.00	0.00
LUIS EDUARDO RAMIREZ CARBAJAL	0.00	0.00	140,534.43	140,534.43	0.00	0.00
LIZETH ADRIANA PRECIADO GUTIERREZ	0.00	0.00	55,057.66	55,057.66	0.00	0.00
JUAN MANUEL CAMPOS AVALOS	0.00	0.00	19,836.00	19,836.00	0.00	0.00
ACOLMAN EDITORA SA DE CV	0.00	0.00	1,772.00	1,772.00	0.00	0.00
SANDRA LORENA ISLAS ROMERO	0.00	0.00	23,084.00	23,084.00	0.00	0.00
LESLI NATALY MARQUEZ MORENO	0.00	0.00	765.60	765.60	0.00	0.00
FIDENCIO NARANJO PALOMINO	0.00	0.00	19,140.00	19,140.00	0.00	0.00
TOPSOD, SC	0.00	0.00	72,500.00	72,500.00	0.00	0.00
MARIA DE LA LUZ PRUDENCIO LOPEZ	0.00	0.00	37,520.00	37,520.00	0.00	0.00
SIXE CONSULTORIA LEGAL ESPECIALIZADA SC	0.00	0.00	34,800.00	197,200.00	0.00	162,400.00
RENE OROZCO CALVARIO	0.00	0.00	8,400.00	8,400.00	0.00	0.00
TELEPRODUCTOR TDC SA DE CV	0.00	0.00	31,320.00	31,320.00	0.00	0.00
NOE GARCIA DE LA MORA	0.00	0.00	7,820.00	7,820.00	0.00	0.00
MARTINEZ SANCHEZ MARIA DE LA LUZ	0.00	0.00	4,000.00	4,000.00	0.00	0.00
MARIA MENDEZ REYNA EDITH	0.00	0.00	2,000.00	2,000.00	0.00	0.00
ANAYA GARCIA EDITH ALEJANDRA	0.00	0.00	3,000.00	3,000.00	0.00	0.00
PIZANO SALDAÑA BLANCA ALEJANDRA	0.00	0.00	2,000.00	2,000.00	0.00	0.00
RIVERA GAITAN RAUL	0.00	0.00	5,568.00	5,568.00	0.00	0.00
ACEVES CORTES CLEMENTE	0.00	0.00	213,097.80	284,130.40	0.00	71,032.60
LOPEZ GOMEZ AUDEL	0.00	0.00	140,406.40	210,609.60	0.00	70,203.20
<b>PROVEEDORES POR ARRENDAMIENTOS</b>	<b>0.00</b>	<b>23,424.67</b>	<b>25,424.67</b>	<b>25,424.67</b>	<b>0.00</b>	<b>23,424.67</b>
BEAS CORONA EMMA	0.00	3,033.00	3,033.00	3,033.00	0.00	3,033.00
EDITH CASTILLO ESPINOSA	0.00	1,000.00	0.00	0.00	0.00	1,000.00
LEPE HERRERA JOSE ANTONIO	0.00	3,213.20	3,213.20	3,213.20	0.00	3,213.20
CASTAÑEDA DOZAL ADELINA	0.00	2,262.00	2,262.00	2,262.00	0.00	2,262.00
CASTAÑEDA DOZAL GUSTAVO	0.00	13,076.47	13,076.47	13,076.47	0.00	13,076.47



MUNICIPIO DE COQUIMATLAN, COL.  
Sistema Integral de Contabilidad Gubernamental  
ANALISIS DE SALDOS CONTABLES  
DEL 1 DE ENERO AL 31 DE DICIEMBRE DE 2019


Descripción	Saldo Anterior		Movimientos		Saldo Actual	
	Debe	Haber	Debe	Haber	Debe	Haber
SERRANO AHUMADA RAMON	3,000.00	0.00	0.00	0.00	3,000.00	0.00
LETICIA MONTES RAMIREZ	0.00	3,840.00	3,840.00	0.00	0.00	3,840.00
<b>ADEFAS</b>	<b>5,303,488.58</b>	<b>0.00</b>	<b>10,102,490.04</b>	<b>9,245,021.04</b>	<b>6,160,957.58</b>	<b>0.00</b>
ADEFAS	5,303,488.58	0.00	10,102,490.04	9,245,021.04	6,160,957.58	0.00
<b>CONTRATISTAS POR OBRAS PÚBLICAS POR PAGAR A CORTO PLAZO</b>	<b>0.00</b>	<b>431,892.09</b>	<b>11,742,239.01</b>	<b>16,607,575.61</b>	<b>0.00</b>	<b>5,297,228.69</b>
<b>CONTRATISTAS DE OBRAS DE PRESUPUESTO ANUAL</b>	<b>0.00</b>	<b>253,136.30</b>	<b>142,715.86</b>	<b>137,201.56</b>	<b>0.00</b>	<b>247,622.00</b>
CONTRATISTAS DE OBRA PÚBLICA CON RECURSOS FAISM	0.00	252,119.53	131,687.81	126,173.51	0.00	246,605.23
CONTRATISTAS DE OBRA PÚBLICA CON RECURSOS TRANSFERIDOS DEL PROGRAMA FOPEDEP	0.00	1,016.77	11,028.05	11,028.05	0.00	1,016.77
<b>CONTRATISTAS DE OBRA</b>	<b>0.00</b>	<b>178,755.79</b>	<b>11,599,523.15</b>	<b>16,470,374.05</b>	<b>0.00</b>	<b>5,049,606.69</b>
COMPONENTES Y DERIVADOS CONSTRUCTIVOS SA DE CV	0.00	18,200.64	18,200.64	0.00	0.00	0.00
FRANCISCO ELIZALDE TREJO	0.00	1,296.72	0.00	0.00	0.00	1,296.72
JEMEHO SA DE CV	0.00	5,033.59	0.00	0.00	0.00	5,033.59
G TRAZOR, S. DE R.L. DE C.V.	0.00	46,464.18	46,464.18	0.00	0.00	0.00
GALBHER, S.A. DE C.V.	0.00	107,760.66	107,760.66	0.00	0.00	0.00
MIGUEL ANGEL VELAZQUEZ COBIAN	0.00	0.00	111,867.31	111,867.31	0.00	0.00
INGENIERIA Y ENERGIA EFICIENTE DE MEXICO S. DE R.L. DE C.V.	0.00	0.00	3,349,642.45	3,349,642.45	0.00	0.00
MARIO CEBALLOS GOMEZ	0.00	0.00	2,099,475.79	3,950,756.77	0.00	1,851,280.98
CHRISTIAN FERNANDO MONTE NEGRO RICARDO	0.00	0.00	1,450,298.01	1,903,853.04	0.00	453,555.03
LOGA PROYECTOS Y SERVICIOS S.A. DE C.V.	0.00	0.00	290,698.12	346,069.18	0.00	55,371.06
RAMON RAMIREZ VIRGEN	0.00	0.00	942,037.76	1,458,149.97	0.00	516,112.21
JUAN FRANCISCO ALVAREZ COVARRUBIAS	0.00	0.00	238,649.67	386,490.89	0.00	147,841.22
CONSTRUCCIONES, REMODELACIONES Y VIALIDADES S.A. DE C.V.	0.00	0.00	879,814.12	1,490,604.14	0.00	610,790.02
DANIEL RAMOS FLORES	0.00	0.00	1,067,471.22	1,871,546.75	0.00	804,075.53
MARTHA LAURA ORTEGA DELGADO	0.00	0.00	13,259.14	13,259.14	0.00	0.00
H2O Y DRENAJE DE COLIMA S.A. DE C.V.	0.00	0.00	398,239.12	398,239.12	0.00	0.00
HUGO ALBERTO FLORES LOPEZ	0.00	0.00	235,645.12	760,095.44	0.00	524,450.32
MANUFACTURAS ESPECIALIZADAS METALICAS PARA LA INDUSTRIA DE LA CONSTRUCCION S.A. DE C.V.	0.00	0.00	349,999.84	349,999.84	0.00	0.00
KARINA CACHO AMEZCUA	0.00	0.00	0.00	9,000.01	0.00	9,000.01
JAVIER CEJA REYES	0.00	0.00	0.00	25,000.01	0.00	25,000.01
LUIS ALBERTO AVILA SANCHEZ	0.00	0.00	0.00	29,999.99	0.00	29,999.99



**MUNICIPIO DE COQUIMATLAN, COL.**  
 Sistema Integral de Contabilidad Gubernamental  
**ANALISIS DE SALDOS CONTABLES**  
**DEL 1 DE ENERO AL 31 DE DICIEMBRE DE 2019**

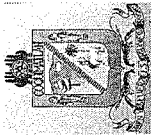
Descripción	Saldo Anterior		Movimientos		Saldo Actual	
	Debe	Haber	Debe	Haber	Debe	Haber
GRUPO GASOLINERO MINATITLAN COLIMA S.A. DE C.V.	0.00	0.00	0.00	15,800.00	0.00	15,800.00
<b>TRANSFERENCIAS OTORGADAS POR PAGAR A CORTO PLAZO</b>	<b>0.00</b>	<b>430,441.83</b>	<b>8,413,245.68</b>	<b>8,560,420.11</b>	<b>0.00</b>	<b>577,616.26</b>
<b>TRANSFERENCIAS INTERNAS OTORGADAS A ENTIDADES PARAESTATALES/PARAMUNICIPALES NO EMPRESARIALES Y NO FINANCIERAS</b>	<b>0.00</b>	<b>129,000.00</b>	<b>170,000.00</b>	<b>170,000.00</b>	<b>0.00</b>	<b>129,000.00</b>
AGUSTIN GEORGE GALLARDO	15,000.00	0.00	0.00	0.00	15,000.00	0.00
JOSE GUADALUPE BENAVIDES FLORIAN	0.00	144,000.00	162,000.00	162,000.00	0.00	144,000.00
LUIS CONTRERAS RAMIREZ	0.00	0.00	6,000.00	6,000.00	0.00	0.00
MANUEL DENIZ RODRIGUEZ	0.00	0.00	2,000.00	2,000.00	0.00	0.00
<b>AYUDAS SOCIALES A PERSONAS FÍSICAS</b>	<b>0.00</b>	<b>15,739.48</b>	<b>44,764.96</b>	<b>44,029.48</b>	<b>0.00</b>	<b>15,004.00</b>
PAULINA VALENCIA CORTES	0.00	5,000.00	0.00	0.00	0.00	5,000.00
MA DEL SOCORRO HUERTA VAZQUEZ	0.00	16,200.00	37,800.00	37,800.00	0.00	16,200.00
FLORENCIO MENDEZ GUTIERREZ	0.00	8,300.00	0.00	0.00	0.00	8,300.00
MARIA DOLORES OLIVARES MICHEL	0.00	8,000.00	0.00	0.00	0.00	8,000.00
MARIA DOLORES OLIVARES MICHEL	8,000.00	0.00	0.00	0.00	8,000.00	0.00
MARIA GLORIA GARCIA GUTIERREZ	0.00	0.00	0.00	0.00	0.00	0.00
SUSANA LETICIA HDEZ. RODRIGUEZ	0.00	735.48	1,470.96	735.48	0.00	0.00
MARIA CARDENAS OCARANZA	1,800.00	0.00	0.00	0.00	1,800.00	0.00
MUNGUJA LOPEZ ANA MARIA	1,500.00	0.00	0.00	0.00	1,500.00	0.00
ESPINOZA GOMEZ GLORIA MARINA	3,000.00	0.00	0.00	0.00	3,000.00	0.00
JUAN ROSARIO PALACIOS GONZÁLEZ	2,500.00	0.00	0.00	0.00	2,500.00	0.00
MAGAÑA RODRIGUEZ FRANCISCO	2,000.00	0.00	0.00	0.00	2,000.00	0.00
CORTES AVALOS MARIO	570.00	0.00	0.00	0.00	570.00	0.00
JOSE LUIS CONTRERAS DE JESUS	0.00	1,680.00	0.00	0.00	0.00	1,680.00
MIGUEL LEON BALTAZAR	2,800.00	0.00	0.00	0.00	2,800.00	0.00
JOAQUIN LARIOS NERI	4,500.00	0.00	0.00	0.00	4,500.00	0.00
DORA MARIA FLORES CARDENAS	0.00	2,494.00	2,494.00	2,494.00	0.00	2,494.00
<b>AYUDAS SOCIALES A INSTITUCIONES</b>	<b>0.00</b>	<b>285,702.35</b>	<b>8,198,480.72</b>	<b>8,346,390.63</b>	<b>0.00</b>	<b>433,612.26</b>
DIF MUNICIPAL COQUIMATLAN	0.00	157,069.55	8,069,847.92	8,217,757.83	0.00	304,979.46
PATRONATO DEL CUERPO DE BOMBEROS COLIMA A.C.	0.00	128,632.80	128,632.80	128,632.80	0.00	128,632.80
<b>RETENCIONES Y CONTRIBUCIONES POR PAGAR A CORTO PLAZO</b>	<b>0.00</b>	<b>23,198,983.75</b>	<b>11,550,791.60</b>	<b>11,515,612.12</b>	<b>0.00</b>	<b>23,163,804.27</b>
<b>RETENCIONES A CONTRATISTAS Y PROVEEDORES</b>	<b>0.00</b>	<b>1,611,681.92</b>	<b>2,412.88</b>	<b>172,258.66</b>	<b>0.00</b>	<b>1,781,527.70</b>
RETENCIONES A CONTRATISTAS	0.00	1,611,681.92	2,412.88	172,258.66	0.00	1,781,527.70
<b>RETENCIONES SOBRE REMUNERACIONES AL</b>	<b>0.00</b>	<b>6,810,659.42</b>	<b>3,681,877.74</b>	<b>4,167,835.95</b>	<b>0.00</b>	<b>7,296,617.63</b>





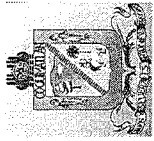
**MUNICIPIO DE COQUIMATLAN, COL.**  
**Sistema Integral de Contabilidad Gubernamental**  
**ANALISIS DE SALDOS CONTABLES**  
**DEL 1 DE ENERO AL 31 DE DICIEMBRE DE 2019**

Descripción	Saldo Anterior		Movimientos		Saldo Actual	
	Debe	Haber	Debe	Haber	Debe	Haber
<b>PERSONAL, DISTINTAS A IMPUESTOS</b>						
RETENCIONES POR PRÉSTAMOS DE LA DIRECCIÓN DE PENSIONES	0.00	0.00	0.00	478,522.25	0.00	478,522.25
RETENCIONES POR CUOTAS Y APORTACIONES SINDICALES	0.00	5,536,757.52	265,730.30	673,294.44	0.00	5,944,321.66
RETENCIONES POR PENSIONES ALIMENTICIAS	206,126.82	0.00	185,518.64	185,518.64	206,126.82	0.00
OTRAS RETENCIONES VÍA NÓMINA	0.00	1,480,028.72	3,230,628.80	2,830,500.62	0.00	1,079,900.54
<b>RETENCIONES SOBRE REMUNERACIONES AL PERSONAL POR ISR POR ENTERAR</b>	<b>0.00</b>	<b>14,050,154.32</b>	<b>2,704,070.26</b>	<b>3,009,258.95</b>	<b>0.00</b>	<b>14,355,343.01</b>
RETENCIÓN DE IMPUESTO SOBRE LA RENTA	0.00	14,230,409.11	2,704,070.26	3,009,258.95	0.00	14,535,597.80
PAGO DE SUBSIDIO AL EMPLEO	180,254.79	0.00	0.00	0.00	180,254.79	0.00
<b>CONTRIBUCIONES FEDERALES</b>	<b>0.00</b>	<b>726,488.09</b>	<b>5,162,430.72</b>	<b>4,166,258.56</b>	<b>269,684.07</b>	<b>0.00</b>
INSTITUTO MEXICANO DEL SEGURO SOCIAL	0.00	726,488.09	5,162,430.72	4,166,258.56	269,684.07	0.00
<b>DEVOLUCIONES DE LA LEY DE INGRESO POR PAGAR A CORTO PLAZO</b>	<b>1,038.86</b>	<b>0.00</b>	<b>0.00</b>	<b>0.00</b>	<b>1,038.86</b>	<b>0.00</b>
<b>DEVOLUCIONES A LA LEY DE INGRESOS DEL EJERCICIO ACTUAL</b>	<b>1,038.86</b>	<b>0.00</b>	<b>0.00</b>	<b>0.00</b>	<b>1,038.86</b>	<b>0.00</b>
PAULA DELIA CASTILLO ANGULO	118.16	0.00	0.00	0.00	118.16	0.00
MANUEL ALFONSO DE JESUS MORALES	920.70	0.00	0.00	0.00	920.70	0.00
<b>OTRAS CUENTAS POR PAGAR A CORTO PLAZO</b>	<b>0.00</b>	<b>14,475,387.18</b>	<b>5,555,116.76</b>	<b>649,153.28</b>	<b>0.00</b>	<b>9,569,423.70</b>
<b>CUENTAS POR PAGAR POR PRÉSTAMOS OTORGADOS A EMPLEADOS Y FUNCIONARIOS</b>	<b>0.00</b>	<b>14,594,103.15</b>	<b>4,867,043.46</b>	<b>313,195.83</b>	<b>0.00</b>	<b>10,040,255.52</b>
CUENTAS POR PAGAR A FUNCIONARIOS	0.00	14,036,782.09	4,859,426.25	313,195.83	0.00	9,490,551.67
CUENTAS POR PAGAR A OTROS TRABAJADORES	0.00	557,321.06	7,617.21	0.00	0.00	549,703.85
<b>ANTICIPOS DE PARTICIPACIONES</b>	<b>0.00</b>	<b>353,042.85</b>	<b>353,042.85</b>	<b>0.00</b>	<b>0.00</b>	<b>0.00</b>
GOBIERNO DEL ESTADO DE COLIMA	0.00	353,042.85	353,042.85	0.00	0.00	0.00
<b>PAGO POR RETENCIONES DE SERVICIOS PERSONALES</b>	<b>471,758.82</b>	<b>0.00</b>	<b>335,030.45</b>	<b>335,957.45</b>	<b>470,831.82</b>	<b>0.00</b>
ENRIQUE ALEJANDRO PRECIADO URISTA	0.00	211,786.92	0.00	0.00	0.00	211,786.92
CAJA POPULAR LA PROVIDENCIA	455,123.02	0.00	0.00	0.00	455,123.02	0.00
CAJA POPULAR 15 DE MAYO SC DE AP DE RL DE CV	9,004.00	0.00	13,905.00	14,832.00	8,077.00	0.00
OFELIA ANTONIO OCARANZA	500.00	0.00	0.00	0.00	500.00	0.00
MA. CARMEN NIÑEZ ESPINOZA	0.00	1,757.67	79,775.85	79,775.85	0.00	1,757.67
RETENCION ELABORACION DEL PLAN DE PREVISION SOCIAL	219,531.39	0.00	0.00	0.00	219,531.39	0.00
YALILA VALERIANO MAGAÑA	0.00	0.00	12,000.00	12,000.00	0.00	0.00
MAYRA LIZETH MARIANO REBOLLEDO	1,145.00	0.00	0.00	0.00	1,145.00	0.00
SANDRA AZUCENA ALELHI RAMIREZ GUZMAN	0.00	0.00	46,336.80	46,336.80	0.00	0.00



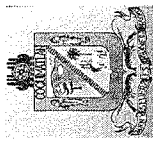
MUNICIPIO DE COQUIMATLAN, COL.  
Sistema Integral de Contabilidad Gubernamental  
ANALISIS DE SALDOS CONTABLES  
DEL 1 DE ENERO AL 31 DE DICIEMBRE DE 2019

Descripción	Saldo Anterior		Movimientos		Saldo Actual	
	Debe	Haber	Debe	Haber	Debe	Haber
MA. DEL ROCIO MONTAÑO BELTRAN	0.00	0.00	115,966.13	115,966.13	0.00	0.00
KARLA ISABEL COBIAN GARCIA	0.00	0.00	13,618.37	13,618.37	0.00	0.00
PODER JUDICIAL DEL ESTADO DE COLIMA	0.00	0.00	22,026.34	22,026.34	0.00	0.00
GUADALUPE DEL ROSARIO HUERTA VAZQUEZ	0.00	0.00	31,401.96	31,401.96	0.00	0.00
<b>DOCUMENTOS POR PAGAR A CORTO PLAZO</b>	<b>0.00</b>	<b>74,274.31</b>	<b>1,999.84</b>	<b>1,999.84</b>	<b>0.00</b>	<b>74,274.31</b>
<b>OTROS DOCUMENTOS POR PAGAR A CORTO PLAZO</b>	<b>0.00</b>	<b>74,274.31</b>	<b>1,999.84</b>	<b>1,999.84</b>	<b>0.00</b>	<b>74,274.31</b>
NOTIFICADORES 2009	0.00	29,744.95	0.00	0.00	0.00	29,744.95
MA GUADALUPE MENDOZA	0.00	750.00	0.00	0.00	0.00	750.00
ROCIO HERNANDEZ FRAUSTOS	0.00	2,699.01	0.00	0.00	0.00	2,699.01
RAMONA VELASCO ARMENTA	1,500.00	0.00	0.00	0.00	1,500.00	0.00
MA ISABEL MARTINEZ JIMENEZ	0.00	1,999.84	1,999.84	1,999.84	0.00	1,999.84
FERMIN OROZCO LOMELI	0.00	99.20	0.00	0.00	0.00	99.20
MA CANDELARIA SUAREZ VARGAS	800.00	0.00	0.00	0.00	800.00	0.00
ROSA ELENA CARDENAS	0.00	140.00	0.00	0.00	0.00	140.00
FIDELINA LEMUS GONZALEZ	0.00	600.00	0.00	0.00	0.00	600.00
ENRIQUE CARDENAS CERVANTES	0.00	12.43	0.00	0.00	0.00	12.43
AGUSTIN GEORGE GALLARDO	0.00	15,000.00	0.00	0.00	0.00	15,000.00
MA ROSARIO LARIOS ROSALES	200.00	0.00	0.00	0.00	200.00	0.00
ELVIRA OLIVERA MENDOZA	0.00	800.00	0.00	0.00	0.00	800.00
JOSE CUAHUTEMOC MORENO	0.00	800.00	0.00	0.00	0.00	800.00
LUIS ALFONSO GARCIA CAMPOS	500.00	0.00	0.00	0.00	500.00	0.00
GUADALUPE BALLESTROS	0.00	600.00	0.00	0.00	0.00	600.00
ROBERTO RUIZ DIAS	0.00	800.00	0.00	0.00	0.00	800.00
CELIA DIAZ OROZCO	100.00	1,850.00	0.00	0.00	100.00	1,850.00
LUCIA MENDEZ GUTIERREZ	0.00	0.00	0.00	0.00	0.00	0.00
MA ELENA RODRIGUEZ CAMPOS	0.00	100.00	0.00	0.00	0.00	100.00
OMAR RIOS LARIOS	0.00	1,000.00	0.00	0.00	0.00	1,000.00
MA GUADALUPE GALVAN LOPEZ	0.00	950.01	0.00	0.00	0.00	950.01
FRANCISCO RAMOS ORTEGA	0.00	900.00	0.00	0.00	0.00	900.00
EZEQUIEL CONTRERAS VENEGAS	0.00	500.00	0.00	0.00	0.00	500.00
MANUEL EUDAVE SOTO	100.00	0.00	0.00	0.00	100.00	0.00
RAFAEL CASTELLANOS PERALTA	0.00	2,350.00	0.00	0.00	0.00	2,350.00
FELIPE JIMENEZ MONJE	200.00	0.00	0.00	0.00	200.00	0.00
HONORIA PERALTA LARA	0.00	150.00	0.00	0.00	0.00	150.00
J JESUS ESPINOZA SALAZAR	0.00	2,594.66	0.00	0.00	0.00	2,594.66
RAFAEL GOMEZ CEJA	0.00	200.00	0.00	0.00	0.00	200.00
JOSE GONZALEZ BARRAGAN	0.00	1,000.00	0.00	0.00	0.00	1,000.00




MUNICIPIO DE COQUIMATLAN, COL.  
Sistema Integral de Contabilidad Gubernamental  
ANALISIS DE SALDOS CONTABLES  
DEL 1 DE ENERO AL 31 DE DICIEMBRE DE 2019

Descripción	Saldo Anterior		Movimientos		Saldo Actual	
	Debe	Haber	Debe	Haber	Debe	Haber
JAIIME OSORIO GONZALEZ	0.00	5,500.00	0.00	0.00	0.00	5,500.00
FIDELINA ROJAS GUTIERREZ	200.00	0.00	0.00	0.00	200.00	0.00
LINO MENDEZ VILLANUEVA	0.00	400.00	0.00	0.00	0.00	400.00
GENOVEVA MENDEZ VILLANUEVA	0.00	400.00	0.00	0.00	0.00	400.00
LILIA LORENA SANCHEZ	0.20	0.00	0.00	0.00	0.20	0.00
HECTOR HERNANDEZ ARMENTA	37.62	0.00	0.00	0.00	37.62	0.00
GLENDA MONTES DIAZ	0.00	1,263.25	0.00	0.00	0.00	1,263.25
YOLANDA MEJIA NAVARRO	0.00	0.10	0.00	0.00	0.00	0.10
RICARDO CAMPOS FIGUEROA	800.00	0.00	0.00	0.00	800.00	0.00
ROSALINA LOMELI TOMAS	0.00	850.00	0.00	0.00	0.00	850.00
BERTHA VALENCIA MORALES	0.00	400.00	0.00	0.00	0.00	400.00
MARIA DEL CARMEN RANGEL	100.00	0.00	0.00	0.00	100.00	0.00
MA ELVA AGUILAR BEAZ	0.00	200.00	0.00	0.00	0.00	200.00
SANDRA DECENA RAMIREZ	200.00	0.00	0.00	0.00	200.00	0.00
FIDEL LARIOS BERBEN	0.00	400.00	0.00	0.00	0.00	400.00
MAKIA DIANA BLAKE	0.00	500.00	0.00	0.00	0.00	500.00
MARTHA AIDE PANDURO CORTES	0.00	113.59	0.00	0.00	0.00	113.59
JOSE JUAN COBIAN SANCHEZ	0.00	119.00	0.00	0.00	0.00	119.00
INEZ BERBEN GARCIA	0.00	800.00	0.00	0.00	0.00	800.00
VICTOR MAGALLAN BECERRA	0.00	200.00	0.00	0.00	0.00	200.00
HILDA GONZALEZ CISNEROS	500.00	0.00	0.00	0.00	500.00	0.00
MARTHA MACIAS CHAVEZ	0.00	350.00	0.00	0.00	0.00	350.00
RAMIRO BERTO AGUILAR	0.00	50.00	0.00	0.00	0.00	50.00
YOLANDA ROSALES NAVARRO	0.00	200.00	0.00	0.00	0.00	200.00
VICTOR MAGALLAN DECENA	200.00	0.00	0.00	0.00	200.00	0.00
LETICIA MENDEZ GUTIERREZ	0.00	100.00	0.00	0.00	0.00	100.00
PEDRO BENITEZ FLORES	0.00	200.00	0.00	0.00	0.00	200.00
MARIA DEL ROSARIO MEDINA	1,000.00	0.00	0.00	0.00	1,000.00	0.00
SILVIA LOPEZ SUAREZ	0.00	500.00	0.00	0.00	0.00	500.00
ENRIQUETA LARIOS CERVANTES	0.00	100.00	0.00	0.00	0.00	100.00
MARIA DEL CARMEN RUIZ	0.00	100.00	0.00	0.00	0.00	100.00
GILBERTO TORRES GONZALEZ	0.00	300.00	0.00	0.00	0.00	300.00
APOLINAR CARDENAS CISNEROS	0.00	13.00	0.00	0.00	0.00	13.00
SERGIO MENDEZ BAUTISTA	0.00	200.00	0.00	0.00	0.00	200.00
MARIA DE JESUS CASTILLO	77.75	0.00	0.00	0.00	77.75	0.00
MARIA SILVIA CANO VILLA	0.00	500.00	0.00	0.00	0.00	500.00
MARIA AURORA NEGRETE	0.00	500.00	0.00	0.00	0.00	500.00




**MUNICIPIO DE COQUIMATLAN, COL.**  
 Sistema Integral de Contabilidad Gubernamental  
**ANÁLISIS DE SALDOS CONTABLES**  
**DEL 1 DE ENERO AL 31 DE DICIEMBRE DE 2019**

Descripción	Saldo Anterior		Movimientos		Saldo Actual	
	Debe	Haber	Debe	Haber	Debe	Haber
PEDRO GAMBOA BAUTISTA	0.00	200.00	0.00	0.00	0.00	200.00
JOSE RAMON ALVARADO	0.00	200.00	0.00	0.00	0.00	200.00
ANTONIO GOMEZ ARTEAGA	0.00	400.00	0.00	0.00	0.00	400.00
YOLANDA HERNANDEZ FIGUEROA	0.00	90.00	0.00	0.00	0.00	90.00
REYNALDO PEÑA REYES	0.00	50.00	0.00	0.00	0.00	50.00
RAFAEL RUIZ PEREZ	0.00	500.00	0.00	0.00	0.00	500.00
MARIA DEL CARMEN ROSAS	0.00	300.00	0.00	0.00	0.00	300.00
PORFIRIO MARTINEZ ROMERO	0.00	100.00	0.00	0.00	0.00	100.00
J JESUS NAVARRO LARIOS	0.00	47.84	0.00	0.00	0.00	47.84
FELIPE MARIA BENITES	1,000.00	0.00	0.00	0.00	1,000.00	0.00
MA LUISA MARTINEZ RENTERIA	0.00	3.00	0.00	0.00	0.00	3.00
<b>PORCIÓN A CORTO PLAZO DE LA DEUDA PÚBLICA A LARGO PLAZO</b>	<b>0.00</b>	<b>19,224,589.29</b>	<b>28,074,451.01</b>	<b>22,322,525.51</b>	<b>0.00</b>	<b>13,472,663.79</b>
<b>PORCIÓN A CORTO PLAZO DE LA DEUDA PÚBLICA INTERNA</b>	<b>0.00</b>	<b>19,224,589.29</b>	<b>28,074,451.01</b>	<b>22,322,525.51</b>	<b>0.00</b>	<b>13,472,663.79</b>
<b>PORCIÓN A CP DE LOS PRÉSTAMOS DE LA DEUDA PÚBLICA INTERNA</b>	<b>0.00</b>	<b>2,736,231.06</b>	<b>11,359,101.91</b>	<b>22,322,525.51</b>	<b>0.00</b>	<b>13,699,654.66</b>
PRESTAMO SECRETARIA DE FINANZAS	6,640,048.49	0.00	3,650,000.04	22,068,391.95	0.00	11,778,343.42
PRESTAMO BANOBRAS LARGO PLAZO	0.00	0.00	224,611.38	224,611.38	0.00	0.00
PRESTAMO BANOBRAS ANTICIPO FISM 2013-2015	0.00	1,050,310.76	0.00	0.00	0.00	1,050,310.76
PRESTAMO BANOBRAS CREDITO NO. 7211	0.00	2,406,527.11	2,178,935.01	29,522.18	0.00	257,114.28
PRESTAMO BANOBRAS CREDITO NO. 7178	0.00	5,919,441.68	5,305,555.48	0.00	0.00	613,886.20
<b>BANOBRAS</b>	<b>226,990.87</b>	<b>0.00</b>	<b>0.00</b>	<b>0.00</b>	<b>226,990.87</b>	<b>0.00</b>
PRESTAMO CREDITO BANOBRAS	226,990.87	0.00	0.00	0.00	226,990.87	0.00
<b>PRESTAMO SECRETARIA DE FINANZAS</b>	<b>0.00</b>	<b>16,715,349.10</b>	<b>16,715,349.10</b>	<b>0.00</b>	<b>0.00</b>	<b>0.00</b>
PRESTAMO SECRETARIA DE FINANZAS	0.00	16,715,349.10	16,715,349.10	0.00	0.00	0.00
<b>FONDOS Y BIENES DE TERCEROS EN GARANTÍA Y/O ADMINISTRACIÓN A CORTO PLAZO</b>	<b>0.00</b>	<b>67,319.34</b>	<b>0.00</b>	<b>0.00</b>	<b>0.00</b>	<b>67,319.34</b>
<b>FONDOS EN GARANTÍA A CORTO PLAZO</b>	<b>0.00</b>	<b>67,319.34</b>	<b>0.00</b>	<b>0.00</b>	<b>0.00</b>	<b>67,319.34</b>
<b>DEPÓSITOS EN GARANTÍA POR FUNCIONAMIENTO DE ESTABLECIMIENTOS DE BEBIDAS ALCOHÓLICAS</b>	<b>0.00</b>	<b>67,319.34</b>	<b>0.00</b>	<b>0.00</b>	<b>0.00</b>	<b>67,319.34</b>
DEPÓSITOS EN GARANTÍA POR FUNCIONAMIENTO DE ESTABLECIMIENTOS DE BEBIDAS ALCOHÓLICAS GLOBAL	0.00	61,556.34	0.00	0.00	0.00	61,556.34
ELVA FUENTES LAGOS	0.00	665.00	0.00	0.00	0.00	665.00
JUAN MUÑIZ TOSCANO	0.00	665.00	0.00	0.00	0.00	665.00
RIGOBERTO CERVERA LEON	0.00	665.00	0.00	0.00	0.00	665.00
MA GUADALUPE COBIAN	0.00	941.00	0.00	0.00	0.00	941.00




**MUNICIPIO DE COQUIMATLAN, COL.**  
 Sistema Integral de Contabilidad Gubernamental  
**ANALISIS DE SALDOS CONTABLES**  
**DEL 1 DE ENERO AL 31 DE DICIEMBRE DE 2019**

Descripción	Saldo Anterior		Movimientos		Saldo Actual	
	Debe	Haber	Debe	Haber	Debe	Haber
MAXIMO VELAZQUEZ MERAZ	0.00	570.00	0.00	0.00	0.00	570.00
MARIO MENDEZ Z Y/O TEC	0.00	977.00	0.00	0.00	0.00	977.00
ROSA ELENA CRUZ LARIOS	0.00	50.00	0.00	0.00	0.00	50.00
CLEMENTE GARCIA MANZANILL	0.00	380.00	0.00	0.00	0.00	380.00
BENITO BALTAZAR OLAGUE	0.00	100.00	0.00	0.00	0.00	100.00
MA GUADALUPE GARCIA PULIDO	0.00	100.00	0.00	0.00	0.00	100.00
MA DEL SOCORRO BARBOSA	0.00	465.00	0.00	0.00	0.00	465.00
IRENE RINCON MONTES	0.00	185.00	0.00	0.00	0.00	185.00
<b>OTROS PASIVOS A CORTO PLAZO</b>	<b>0.00</b>	<b>97,085.12</b>	<b>0.00</b>	<b>0.00</b>	<b>0.00</b>	<b>97,085.12</b>
<b>INGRESOS POR CLASIFICAR</b>	<b>0.00</b>	<b>97,085.12</b>	<b>0.00</b>	<b>0.00</b>	<b>0.00</b>	<b>97,085.12</b>
JESUS OCHOA NEGRETE	0.00	500.00	0.00	0.00	0.00	500.00
ROSA ELENA CARDENAS CERVANTES	0.00	850.00	0.00	0.00	0.00	850.00
ELVIRA OLIVERA MENDEZ	0.00	200.00	0.00	0.00	0.00	200.00
MARTHA PATRICIA CUEVAS	0.00	113.24	0.00	0.00	0.00	113.24
SAMUEL ROSALES	0.00	50.00	0.00	0.00	0.00	50.00
MARIA GUADALUPE VENEGAS CONTRERAS	0.00	883.90	0.00	0.00	0.00	883.90
AGUSTIN GEORGE NAVARRO	0.00	900.00	0.00	0.00	0.00	900.00
MARIA GUADALUPE GALVAN LOPEZ	0.00	1,100.00	0.00	0.00	0.00	1,100.00
ANTONIO GOMEZ GUZMAN	0.00	177.24	0.00	0.00	0.00	177.24
GILBERTO GONZALEZ GUTIERREZ	0.00	177.24	0.00	0.00	0.00	177.24
TERESITA RESENDIZ VELAZQUEZ	0.00	800.00	0.00	0.00	0.00	800.00
MARIA CANDELARIA SUAREZ VARGAS	0.00	650.00	0.00	0.00	0.00	650.00
HERMELINDA EQUIHUA EQUIHUA	0.00	1,033.90	0.00	0.00	0.00	1,033.90
NOHEMI DIAZ TORRES	0.00	1,500.00	0.00	0.00	0.00	1,500.00
GABRIELA PEREZ RAMIREZ	0.00	15,000.00	0.00	0.00	0.00	15,000.00
ELVIRA OLIVERA MENDOZA	0.00	1,477.00	0.00	0.00	0.00	1,477.00
TOMAS GUTIERREZ ALVARADO	0.00	2,755.94	0.00	0.00	0.00	2,755.94
MA DE JESUS VAZQUEZ MUJICA	0.00	300.00	0.00	0.00	0.00	300.00
GUILLERMINA ROMERO REYES	0.00	800.00	0.00	0.00	0.00	800.00
MARIA DEL CARMEN RANGEL SANDOVAL	0.00	1,000.00	0.00	0.00	0.00	1,000.00
HILDA MARBELLA GONZALEZ CISNEROS	0.00	1,033.90	0.00	0.00	0.00	1,033.90
JOSEFINA GALARZA RAMIREZ	0.00	934.00	0.00	0.00	0.00	934.00
IRMA GALLARDO ROJAS	0.00	1,034.00	0.00	0.00	0.00	1,034.00
BERTHA ALICIA FONTES ADRIANO	0.00	150.00	0.00	0.00	0.00	150.00
CONSUELO CISNEROS CARDENAS	0.00	1,034.00	0.00	0.00	0.00	1,034.00
MARIA DEL ROSARIO VEGA MARTINEZ	0.00	1,000.00	0.00	0.00	0.00	1,000.00
MARIA LUISA MARTINEZ RENTERIA	0.00	5,300.00	0.00	0.00	0.00	5,300.00




MUNICIPIO DE COQUIMATLAN, COL.  
Sistema Integral de Contabilidad Gubernamental  
ANALISIS DE SALDOS CONTABLES  
DEL 1 DE ENERO AL 31 DE DICIEMBRE DE 2019

Descripción	Saldo Anterior		Movimientos		Saldo Actual	
	Debe	Haber	Debe	Haber	Debe	Haber
JOSE GALLARDO ROJAS	0.00	1,033.90	0.00	0.00	0.00	1,033.90
ANGELES MALDONADO LOMELI	0.00	200.00	0.00	0.00	0.00	200.00
SAMUEL ROSALES GUTIERREZ	0.00	38.62	0.00	0.00	0.00	38.62
JOSEFINA GALVAN RAMIREZ	0.00	100.00	0.00	0.00	0.00	100.00
GUILLERMINA FREGOSO QUIROZ	0.00	1,033.90	0.00	0.00	0.00	1,033.90
ANGELICA MALDONADO LOMELI	0.00	833.90	0.00	0.00	0.00	833.90
MARIA DE JESUS UREÑA	0.00	1,034.00	0.00	0.00	0.00	1,034.00
MARICELA RODRIGUEZ HERNANDEZ	0.00	200.00	0.00	0.00	0.00	200.00
MARIANA FLORES CARBAJAL	0.00	127.24	0.00	0.00	0.00	127.24
J JESUS VAZQUEZ MOJICA	0.00	200.00	0.00	0.00	0.00	200.00
VICTOR MANUEL MAGALLAN DECENA	0.00	1,100.00	0.00	0.00	0.00	1,100.00
MARTHA ANGELICA JIMENEZ MOLINA	0.00	265.82	0.00	0.00	0.00	265.82
BLANCA ESTHELA CARDENAS MARTINEZ	0.00	1,233.90	0.00	0.00	0.00	1,233.90
MARIA TRINIDAD CHAVEZ CARDENAS	0.00	100.00	0.00	0.00	0.00	100.00
HONORIA PERALTA LARA	0.00	1,250.00	0.00	0.00	0.00	1,250.00
OFELIA MARIA BENITEZ	0.00	500.00	0.00	0.00	0.00	500.00
BENJAMIN JURADO ORDAZ	0.00	571.99	0.00	0.00	0.00	571.99
ROCIO HERNANDEZ FRAUSTOS	0.00	500.00	0.00	0.00	0.00	500.00
INEZ BERBEN GARCIA	0.00	100.00	0.00	0.00	0.00	100.00
GUADALUPE BALLESTEROS PERALTA	0.00	100.00	0.00	0.00	0.00	100.00
ROQUE HERRERA MERAZ	0.00	100.00	0.00	0.00	0.00	100.00
NOEMI DIAZ TORRES	0.00	300.00	0.00	0.00	0.00	300.00
MARIA DE JESUS VAZQUEZ MOJICA	0.00	2,667.32	0.00	0.00	0.00	2,667.32
GUADALUPE CONTRERAS VENEGAS	0.00	533.90	0.00	0.00	0.00	533.90
RAMONA GUTIERREZ VALENCIA	0.00	150.00	0.00	0.00	0.00	150.00
SERGIO JUSTO	0.00	950.00	0.00	0.00	0.00	950.00
JESUS ARVISU URQUIZA	0.00	40.00	0.00	0.00	0.00	40.00
MARIA DE JESUS CASTILLO FLORES	0.00	78.62	0.00	0.00	0.00	78.62
ROBERTO MEZA RAMOS	0.00	177.24	0.00	0.00	0.00	177.24
JUANA GUERRERO CORTES	0.00	100.00	0.00	0.00	0.00	100.00
TOMAS GUTIERREZ ALVARADO	0.00	150.00	0.00	0.00	0.00	150.00
MARIA DE JESUS NEGRETE OCHOA	0.00	2,000.00	0.00	0.00	0.00	2,000.00
MARIA ELENA RODRIGUEZ CAMPOS	0.00	1,173.34	0.00	0.00	0.00	1,173.34
FRNCISCO SANCHEZ CERVANTES	0.00	88.62	0.00	0.00	0.00	88.62
IRMA YOLANDA PATRICIA RODRIGUEZ VILLA	0.00	50.00	0.00	0.00	0.00	50.00
YOLANDA MEJIA NAVARRO	0.00	30.00	0.00	0.00	0.00	30.00
ENRIQUETA SANTANA LLAMAS	0.00	354.48	0.00	0.00	0.00	354.48
	0.00	95.00	0.00	0.00	0.00	95.00



MUNICIPIO DE COQUIMATLAN, COL.  
Sistema Integral de Contabilidad Gubernamental  
ANALISIS DE SALDOS CONTABLES  
DEL 1 DE ENERO AL 31 DE DICIEMBRE DE 2019

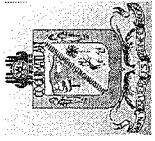
Descripción	Saldo Anterior		Movimientos		Saldo Actual	
	Debe	Haber	Debe	Haber	Debe	Haber
CONSUELO RINCON	0.00	88.62	0.00	0.00	0.00	88.62
JAIMÉ OSORIO GONZALEZ	0.00	1,500.00	0.00	0.00	0.00	1,500.00
LETICIA RAMOS ORTEGA	0.00	100.00	0.00	0.00	0.00	100.00
YOLANDA ROSALES NAVARRO	0.00	1,000.00	0.00	0.00	0.00	1,000.00
FRANCISCO JAVIER SANCHEZ CERVANTES	0.00	38.62	0.00	0.00	0.00	38.62
MARTHJA MAGDALENA RAMOS	0.00	38.62	0.00	0.00	0.00	38.62
ALMA DELIA VARGAS LAZARIN	0.00	147.70	0.00	0.00	0.00	147.70
MARTHA MAGALLON RAMIREZ	0.00	61.50	0.00	0.00	0.00	61.50
JOSE CUAHUTEMOC MORENO	0.00	1,136.32	0.00	0.00	0.00	1,136.32
MARIA GUADALUPE LOPEZ GALLARDO	0.00	1,033.90	0.00	0.00	0.00	1,033.90
HUGO ENRIQUE DECENA RUIZ	0.00	1,100.00	0.00	0.00	0.00	1,100.00
MARISELA RODRIGUEZ HERNANDEZ	0.00	5,000.00	0.00	0.00	0.00	5,000.00
LEOPOLDO LARIOS TRUJILLO	0.00	200.00	0.00	0.00	0.00	200.00
MARIA MARTHA ROJOS MARTINEZ	0.00	900.00	0.00	0.00	0.00	900.00
PABLO HEREDIA LOPEZ	0.00	118.16	0.00	0.00	0.00	118.16
HUMBERTO ALEJANDRO DECENA RAMIREZ	0.00	250.00	0.00	0.00	0.00	250.00
AURELIO DIAZ CAMPOS	0.00	200.00	0.00	0.00	0.00	200.00
ENRIQUE MATA	0.00	88.62	0.00	0.00	0.00	88.62
JUAN CARLOS MARTINEZ CORTES	0.00	500.00	0.00	0.00	0.00	500.00
PEDRO CALVARIO LOPEZ	0.00	1,000.00	0.00	0.00	0.00	1,000.00
MARIA DE JESUS OCHOA NEGRETE	0.00	3,500.00	0.00	0.00	0.00	3,500.00
NOEMI DIAZ DE LA MORA	0.00	500.00	0.00	0.00	0.00	500.00
OLIVIA VENTURA MORENO	0.00	700.00	0.00	0.00	0.00	700.00
SERGIO JUSTO GARCIA	0.00	48.62	0.00	0.00	0.00	48.62
FRANCISCO RAMOS ORTEGA	0.00	870.00	0.00	0.00	0.00	870.00
MARTIN FLORES CARBAJAL	0.00	50.00	0.00	0.00	0.00	50.00
MARTHA MAGALLAN RAMIREZ	0.00	77.12	0.00	0.00	0.00	77.12
VICENTE MARTINEZ RAMIREZ	0.00	100.00	0.00	0.00	0.00	100.00
MARIA GUADALUPE BALLESTEROS PERALTA	0.00	150.00	0.00	0.00	0.00	150.00
FRANCISCO ORTEGA RAMOS	0.00	100.00	0.00	0.00	0.00	100.00
GUADALUPE PUGA SANDOVAL	0.00	90.65	0.00	0.00	0.00	90.65
JATIME ROSALES RODRIGUEZ	0.00	300.00	0.00	0.00	0.00	300.00
ELEODORO FELIPE CAMOR	0.00	88.00	0.00	0.00	0.00	88.00
MARIA MARTHA MARTINEZ ROJAS	0.00	50.00	0.00	0.00	0.00	50.00
VICENTE MARTINEZ PAREDES	0.00	600.00	0.00	0.00	0.00	600.00
FRANCISCO HINOJOSA	0.00	100.00	0.00	0.00	0.00	100.00
MARIA CANDELARIA JUAREZ VARGAS	0.00	383.90	0.00	0.00	0.00	383.90



**MUNICIPIO DE COQUIMATLAN, COL.**  
 Sistema Integral de Contabilidad Gubernamental  
**ANALISIS DE SALDOS CONTABLES**  
**DEL 1 DE ENERO AL 31 DE DICIEMBRE DE 2019**


Descripción	Saldo Anterior		Movimientos		Saldo Actual	
	Debe	Haber	Debe	Haber	Debe	Haber
YOLANDA RODRIGUEZ VILLA	0.00	58.62	0.00	0.00	0.00	58.62
J. ASUNCION CONTRERAS DE JESUS	0.00	700.00	0.00	0.00	0.00	700.00
MERCEDES PIZANO RAMOS	0.00	300.00	0.00	0.00	0.00	300.00
FIDEL LARIOS BERBEN	0.00	1,000.00	0.00	0.00	0.00	1,000.00
FRANCISCO JAVIER TOSCANO GUTIERREZ	0.00	400.00	0.00	0.00	0.00	400.00
FRANCISCO RAMOS ORTEGA	0.00	50.00	0.00	0.00	0.00	50.00
MA. ELVA AGUILAR BEAS	0.00	1,050.00	0.00	0.00	0.00	1,050.00
MA. MARTHA ROJAS MARTINEZ	0.00	100.00	0.00	0.00	0.00	100.00
FERNANDO RAMOS ORTEGA	0.00	100.00	0.00	0.00	0.00	100.00
HERIBERTO RUIZ ARAIZA	0.00	600.00	0.00	0.00	0.00	600.00
J.JESUS RAMOS LAZO	0.00	100.00	0.00	0.00	0.00	100.00
NANCY SORAYA FLORES TAGLE	0.00	100.00	0.00	0.00	0.00	100.00
ROBERTO RUIZ ARAIZA	0.00	200.00	0.00	0.00	0.00	200.00
VIRGINIA DE HOYOS BUSTOS	0.00	600.00	0.00	0.00	0.00	600.00
VICTOR REYES SOSA	0.00	5,000.00	0.00	0.00	0.00	5,000.00
JUVENTINO SILVA ESCOBAR	0.00	900.00	0.00	0.00	0.00	900.00
ARACELI DENIZ RAMIREZ	0.00	2,500.00	0.00	0.00	0.00	2,500.00
MARIA GUADALUPE CUEVAS CHAVEZ	0.00	100.00	0.00	0.00	0.00	100.00
IRENE AMANZAR CHAVIRA	0.00	800.00	0.00	0.00	0.00	800.00
<b>PASIVO NO CIRCULANTE</b>	<b>0.00</b>	<b>0.00</b>	<b>0.00</b>	<b>6,866,097.19</b>	<b>0.00</b>	<b>6,866,097.19</b>
<b>DEUDA PÚBLICA A LARGO PLAZO</b>	<b>0.00</b>	<b>0.00</b>	<b>0.00</b>	<b>6,866,097.19</b>	<b>0.00</b>	<b>6,866,097.19</b>
<b>PRÉSTAMOS DE LA DEUDA INTERNA POR PAGAR A LARGO PLAZO</b>	<b>0.00</b>	<b>0.00</b>	<b>0.00</b>	<b>6,866,097.19</b>	<b>0.00</b>	<b>6,866,097.19</b>
<b>FINANCIAMIENTOS DE INSTITUCIONES DE CRÉDITO</b>	<b>0.00</b>	<b>0.00</b>	<b>0.00</b>	<b>6,866,097.19</b>	<b>0.00</b>	<b>6,866,097.19</b>
PRESTAMO LARGO PLAZO BANOBRAS CREDITO NO. 7178	0.00	0.00	0.00	4,891,848.88	0.00	4,891,848.88
PRESTAMO LARGO PLAZO BANOBRAS CREDITO NO. 7211	0.00	0.00	0.00	1,974,248.31	0.00	1,974,248.31
<b>HACIENDA PÚBLICA/ PATRIMONIO</b>	<b>0.00</b>	<b>91,470,496.20</b>	<b>110,493.69</b>	<b>321,009.02</b>	<b>0.00</b>	<b>91,681,011.53</b>
<b>HACIENDA PÚBLICA/ PATRIMONIO GENERADO</b>	<b>0.00</b>	<b>91,470,496.20</b>	<b>110,493.69</b>	<b>321,009.02</b>	<b>0.00</b>	<b>91,681,011.53</b>
<b>RESULTADOS DE EJERCICIOS ANTERIORES</b>	<b>0.00</b>	<b>79,195,991.69</b>	<b>110,493.69</b>	<b>321,009.02</b>	<b>0.00</b>	<b>79,406,507.02</b>
RESULTADO EJERCICIO 2006	9,908,965.82	0.00	0.00	0.00	9,908,965.82	0.00
RESULTADO EJERCICIO 2008	0.00	4,148,484.46	0.00	0.00	0.00	4,148,484.46
RESULTADO EJERCICIO 2009	1,903,753.14	0.00	0.00	0.00	1,903,753.14	0.00
RESULTADO EJERCICIO 2010	0.00	1,516,535.05	0.00	0.00	0.00	1,516,535.05
RESULTADO EJERCICIO 2011	0.00	506,967.50	0.00	120,602.44	0.00	627,569.94





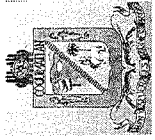
**MUNICIPIO DE COQUIMATLAN, COL.**  
Sistema Integral de Contabilidad Gubernamental  
**ANALISIS DE SALDOS CONTABLES**  
**DEL 1 DE ENERO AL 31 DE DICIEMBRE DE 2019**

Descripción	Saldo Anterior		Movimientos		Saldo Actual	
	Debe	Haber	Debe	Haber	Debe	Haber
SUP O DEF 1990	489,733.84	0.00	0.00	0.00	489,733.84	0.00
SUP O DEF 1991	86,476.40	0.00	0.00	0.00	86,476.40	0.00
SUP O DEF 1992	238,128.61	0.00	0.00	0.00	238,128.61	0.00
SUP O DEF 1993	419,074.88	0.00	0.00	0.00	419,074.88	0.00
SUP O DEF 1994	396,403.36	0.00	0.00	0.00	396,403.36	0.00
SUP O DEF 1995	105,595.46	0.00	0.00	0.00	105,595.46	0.00
SUP O DEF 1996	360,950.40	0.00	0.00	0.00	360,950.40	0.00
SUP O DEF 1997	0.00	2,428,046.29	0.00	0.00	0.00	2,428,046.29
SUP O DE F1998	0.00	1,077,382.20	0.00	0.00	0.00	1,077,382.20
SUP O DEF 1999	0.00	1,574,368.51	0.00	0.00	0.00	1,574,368.51
SUP O DEF 2000	0.00	684,511.01	0.00	0.00	0.00	684,511.01
SUP O DEF 2001	5,830,439.30	0.00	0.00	0.00	5,830,439.30	0.00
SUP O DEF 2002	0.00	1,910,777.48	0.00	0.00	0.00	1,910,777.48
RESULTADO EJERCICIO 2003	962,044.80	0.00	0.00	0.00	962,044.80	0.00
RESULTADO EJERCICIO 2004	0.00	3,342,415.89	0.00	0.00	0.00	3,342,415.89
RESULTADO EJER ANTERIORES	1,173,042.82	0.00	0.00	0.00	1,173,042.82	0.00
RESULTADO EJERCICIO 2005	1,256,399.24	0.00	0.00	0.00	1,256,399.24	0.00
RESULTADO EJERCICIO 2007	4,731,841.54	0.00	0.00	0.00	4,731,841.54	0.00
RESULTADO EJERCICIO 2012	1,126,402.00	0.00	0.00	28,956.36	1,097,445.64	0.00
RESULTADO EJERCICIO 2013	0.00	6,940,374.38	0.00	11,004.17	0.00	6,951,378.55
RESULTADO EJERCICIO 2014	0.00	12,411,882.02	0.00	6.97	0.00	12,411,888.99
RESULTADO EJERCICIO 2015	0.00	9,483,580.22	0.00	28,340.73	0.00	9,511,920.95
RESULTADO EJERCICIO 2016	0.00	17,011,002.62	0.00	30,175.72	0.00	17,041,178.34
RESULTADO EJERCICIO 2017	0.00	21,429,172.78	107,560.00	98.60	0.00	21,321,711.38
RESULTADO EJERCICIO 2018	0.00	23,719,742.89	2,933.69	101,824.03	0.00	23,818,633.23
<b>RESERVAS</b>	<b>0.00</b>	<b>12,274,504.51</b>	<b>0.00</b>	<b>0.00</b>	<b>0.00</b>	<b>12,274,504.51</b>
<b>RESERVAS DE PATRIMONIO</b>	<b>0.00</b>	<b>12,274,504.51</b>	<b>0.00</b>	<b>0.00</b>	<b>0.00</b>	<b>12,274,504.51</b>
RESERVA DEL PATRIMONIO SALDOS INICIALES	0.00	12,274,504.51	0.00	0.00	0.00	12,274,504.51
<b>INGRESOS</b>	<b>0.00</b>	<b>0.00</b>	<b>2,658,427.04</b>	<b>115,560,611.34</b>	<b>0.00</b>	<b>112,902,184.30</b>
<b>INGRESOS DE GESTIÓN</b>	<b>0.00</b>	<b>0.00</b>	<b>1,880,563.99</b>	<b>20,743,301.56</b>	<b>0.00</b>	<b>18,862,737.57</b>
<b>IMPUESTOS</b>	<b>0.00</b>	<b>0.00</b>	<b>0.00</b>	<b>6,208,863.37</b>	<b>0.00</b>	<b>6,208,863.37</b>
<b>IMPUESTO SOBRE LOS INGRESOS</b>	<b>0.00</b>	<b>0.00</b>	<b>0.00</b>	<b>20,000.00</b>	<b>0.00</b>	<b>20,000.00</b>
<b>IMPUESTO SOBRE ESPECTÁCULOS Y OTRAS DIVERSIONES PUBLICAS</b>	<b>0.00</b>	<b>0.00</b>	<b>0.00</b>	<b>20,000.00</b>	<b>0.00</b>	<b>20,000.00</b>
OTROS ESPECTÁCULOS Y DIVERSIONES	0.00	0.00	0.00	20,000.00	0.00	20,000.00
<b>IMPUESTOS SOBRE EL PATRIMONIO</b>	<b>0.00</b>	<b>0.00</b>	<b>0.00</b>	<b>5,039,132.42</b>	<b>0.00</b>	<b>5,039,132.42</b>
<b>IMPUESTO PREDIAL</b>	<b>0.00</b>	<b>0.00</b>	<b>0.00</b>	<b>5,039,132.42</b>	<b>0.00</b>	<b>5,039,132.42</b>




MUNICIPIO DE COQUIMATLAN, COL.  
Sistema Integral de Contabilidad Gubernamental  
ANALISIS DE SALDOS CONTABLES  
DEL 1 DE ENERO AL 31 DE DICIEMBRE DE 2019

Descripción	Saldo Anterior		Movimientos		Saldo Actual	
	Debe	Haber	Debe	Haber	Debe	Haber
IMPUESTO PREDIAL URBANO EDIFICADO	0.00	0.00	0.00	3,659,227.23	0.00	3,659,227.23
IMPUESTO PREDIAL URBANO NO EDIFICADO	0.00	0.00	0.00	511,388.99	0.00	511,388.99
IMPUESTO PREDIAL RÚSTICO	0.00	0.00	0.00	1,072,318.26	0.00	1,072,318.26
IMPUESTO PREDIAL PARCELAS	0.00	0.00	0.00	191,121.24	0.00	191,121.24
IMPUESTO PREDIAL CEMENTERIOS	0.00	0.00	0.00	329,964.40	0.00	329,964.40
DESCUENTOS Y BONIFICACIONES POR PRONTO PAGO	0.00	0.00	0.00	-313,582.81	313,582.81	0.00
DESCUENTOS Y BONIFICACIONES DISCAPACITADOS Y TERCERA EDAD	0.00	0.00	0.00	-411,304.89	411,304.89	0.00
<b>IMPUESTO SOBRE LA PRODUCCIÓN, EL CONSUMO Y LAS TRANSACCIONES</b>	<b>0.00</b>	<b>0.00</b>	<b>0.00</b>	<b>683,590.43</b>	<b>0.00</b>	<b>683,590.43</b>
IMPUESTO SOBRE TRANSMISIONES PATRIMONIALES	0.00	0.00	0.00	683,590.43	0.00	683,590.43
<b>ACCESORIOS</b>	<b>0.00</b>	<b>0.00</b>	<b>0.00</b>	<b>466,140.52</b>	<b>0.00</b>	<b>466,140.52</b>
<b>ACCESORIOS DE IMPUESTO PREDIAL</b>	<b>0.00</b>	<b>0.00</b>	<b>0.00</b>	<b>466,140.52</b>	<b>0.00</b>	<b>466,140.52</b>
GASTOS DE EJECUCIÓN	0.00	0.00	0.00	95,210.84	0.00	95,210.84
MULTAS	0.00	0.00	0.00	4,704.85	0.00	4,704.85
RECARGOS	0.00	0.00	0.00	1,041,430.17	0.00	1,041,430.17
HONORARIOS DE NOTIFICACIÓN	0.00	0.00	0.00	4,977.13	0.00	4,977.13
DESCUENTOS EN RECARGOS	0.00	0.00	0.00	-680,182.47	680,182.47	0.00
<b>DERECHOS</b>	<b>0.00</b>	<b>0.00</b>	<b>0.00</b>	<b>5,361,524.83</b>	<b>0.00</b>	<b>5,361,524.83</b>
<b>DERECHOS POR EL USO, GOCE, APROVECHAMIENTO O EXPLOTACIÓN DE BIENES DE DOMINIO PÚBLICO</b>	<b>0.00</b>	<b>0.00</b>	<b>0.00</b>	<b>388,028.16</b>	<b>0.00</b>	<b>388,028.16</b>
<b>USO DE VÍAS Y ÁREAS PÚBLICAS</b>	<b>0.00</b>	<b>0.00</b>	<b>0.00</b>	<b>388,028.16</b>	<b>0.00</b>	<b>388,028.16</b>
ESTACIONAMIENTO PÚBLICO DE PROPIEDAD MUNICIPAL	0.00	0.00	0.00	806.00	0.00	806.00
USO PARA PUESTOS FIJOS, SEMIFIJOS, AMBULANTES Y TIANGUIS	0.00	0.00	0.00	385,701.34	0.00	385,701.34
OTROS NO ESPECIFICADOS	0.00	0.00	0.00	1,520.82	0.00	1,520.82
<b>DERECHOS POR PRESTACIÓN DE SERVICIOS</b>	<b>0.00</b>	<b>0.00</b>	<b>0.00</b>	<b>2,326,697.34</b>	<b>0.00</b>	<b>2,326,697.34</b>
<b>ALUMBRADO PÚBLICO</b>	<b>0.00</b>	<b>0.00</b>	<b>0.00</b>	<b>1,916,644.07</b>	<b>0.00</b>	<b>1,916,644.07</b>
RECAUDACION CFE	0.00	0.00	0.00	1,868,613.09	0.00	1,868,613.09
RECAUDACIÓN TESORERÍA	0.00	0.00	0.00	48,030.98	0.00	48,030.98
CEMENTERIOS	0.00	0.00	0.00	41,666.63	0.00	41,666.63
RASTRO	0.00	0.00	0.00	368,386.64	0.00	368,386.64
<b>OTROS DERECHOS</b>	<b>0.00</b>	<b>0.00</b>	<b>0.00</b>	<b>2,646,799.33</b>	<b>0.00</b>	<b>2,646,799.33</b>
<b>LICENCIAS, PERMISOS, AUTORIZACIONES Y REFERENDOS</b>	<b>0.00</b>	<b>0.00</b>	<b>0.00</b>	<b>704,212.38</b>	<b>0.00</b>	<b>704,212.38</b>
PERMISOS DE CONSTRUCCIÓN	0.00	0.00	0.00	30,041.52	0.00	30,041.52
PERMISO PARA DEMOLICIÓN	0.00	0.00	0.00	903.93	0.00	903.93




**MUNICIPIO DE COQUIMATLAN, COL.**  
**Sistema Integral de Contabilidad Gubernamental**  
**ANÁLISIS DE SALDOS CONTABLES**  
**DEL 1 DE ENERO AL 31 DE DICIEMBRE DE 2019**

Descripción	Saldo Anterior		Movimientos		Saldo Actual	
	Debe	Haber	Debe	Haber	Debe	Haber
PERMISO PARA CONSTRUCCIÓN DE ALBERCAS	0.00	0.00	0.00	3,542.66	0.00	3,542.66
PERMISO PARA BARDEOS	0.00	0.00	0.00	973.48	0.00	973.48
PERMISO PARA OBRAS DE LOS GOBIERNOS FEDERAL Y ESTATAL.	0.00	0.00	0.00	16.90	0.00	16.90
OTROS PERMISOS DE CONTRUCCIÓN	0.00	0.00	0.00	3,225.04	0.00	3,225.04
ALINEAMIENTOS	0.00	0.00	0.00	7,472.61	0.00	7,472.61
DESIGNACIÓN DE NÚMERO OFICIAL	0.00	0.00	0.00	10,107.68	0.00	10,107.68
DICTAMEN DE VOCACIÓN DE SUELO	0.00	0.00	0.00	7,565.18	0.00	7,565.18
LICENCIA PARA ROMPER PAVIMENTOS, BANQUETAS O MACHUELOS.	0.00	0.00	0.00	30,608.18	0.00	30,608.18
AUTORIZACIÓN DE PROGRAMA PARCIAL DE URBANIZACIÓN	0.00	0.00	0.00	74,900.40	0.00	74,900.40
PERMISO DE RELOTIFICACIÓN	0.00	0.00	0.00	47.31	0.00	47.31
LICENCIA DE URBANIZACIÓN	0.00	0.00	0.00	430,958.89	0.00	430,958.89
SUPERVISIÓN DE OBRAS	0.00	0.00	0.00	19,403.30	0.00	19,403.30
INCORPORACIÓN MUNICIPAL	0.00	0.00	0.00	690.22	0.00	690.22
CERTIFICADO DE HABITABILIDAD.	0.00	0.00	0.00	422.45	0.00	422.45
INSCRIPCIÓN O REFRENDO COMO PERITO DE OBRA.	0.00	0.00	0.00	83,332.63	0.00	83,332.63
<b>ANUNCIOS Y PUBLICIDAD</b>	<b>0.00</b>	<b>0.00</b>	<b>0.00</b>	<b>990.54</b>	<b>0.00</b>	<b>990.54</b>
PUBLICIDAD PERMANENTE	0.00	0.00	0.00	990.54	0.00	990.54
<b>BEBIDAS ALCOHOLICAS</b>	<b>0.00</b>	<b>0.00</b>	<b>0.00</b>	<b>1,241,568.29</b>	<b>0.00</b>	<b>1,241,568.29</b>
EXPEDICIÓN DE LICENCIAS PARA FUNCIONAMIENTO DE ESTABLECIMIENTO	0.00	0.00	0.00	134,157.61	0.00	134,157.61
REFRENDO DE ANUAL DE LICENCIA	0.00	0.00	0.00	564,772.02	0.00	564,772.02
CAMBIO DE DOMICILIO	0.00	0.00	0.00	84.49	0.00	84.49
CAMBIO DE PROPIETARIO	0.00	0.00	0.00	84.49	0.00	84.49
HORAS EXTRAS	0.00	0.00	0.00	400,408.16	0.00	400,408.16
PERMISO PARA FUNCIONAMIENTO TEMPORAL	0.00	0.00	0.00	142,061.52	0.00	142,061.52
<b>REGISTROS, CERTIFICACIONES Y LEGALIZACIONES</b>	<b>0.00</b>	<b>0.00</b>	<b>0.00</b>	<b>367,846.21</b>	<b>0.00</b>	<b>367,846.21</b>
EN OFICINAS	0.00	0.00	0.00	262,553.67	0.00	262,553.67
A DOMICILIO	0.00	0.00	0.00	30,812.24	0.00	30,812.24
DIVORCIOS	0.00	0.00	0.00	74,480.30	0.00	74,480.30
<b>CATASTRO</b>	<b>0.00</b>	<b>0.00</b>	<b>0.00</b>	<b>213,414.20</b>	<b>0.00</b>	<b>213,414.20</b>
INFORMES Y CERTIFICACIONES DE CATASTRO	0.00	0.00	0.00	74,434.55	0.00	74,434.55
AVALÚOS, ASIGNACION DE CLAVES Y MEDICIONES	0.00	0.00	0.00	116,625.83	0.00	116,625.83
FUSIONES, SUBDIVISIONES, RELOTIFICACIONES, CESIONES Y REGISTROS	0.00	0.00	0.00	22,353.82	0.00	22,353.82



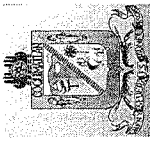
**MUNICIPIO DE COQUIMATLAN, COL.**  
**Sistema Integral de Contabilidad Gubernamental**  
**ANALISIS DE SALDOS CONTABLES**  
**DEL 1 DE ENERO AL 31 DE DICIEMBRE DE 2019**

Descripción	Saldo Anterior		Movimientos		Saldo Actual	
	Debe	Haber	Debe	Haber	Debe	Haber
<b>ECOLOGÍA</b>						
DICTÁMEN DE FACTIBILIDAD	0.00	0.00	0.00	19,379.45	0.00	19,379.45
AUTORIZACIÓN PARA PODA O DERRIBO DE ÁRBOL	0.00	0.00	0.00	17,536.23	0.00	17,536.23
<b>DIVERSAS CERTIFICACIONES</b>	0.00	0.00	0.00	1,843.22	0.00	1,843.22
CERTIFICACIÓN DE RESIDENCIA	0.00	0.00	0.00	99,388.26	0.00	99,388.26
CONSTANCIAS	0.00	0.00	0.00	101.39	0.00	101.39
REGISTRO DEL RIESGO DE SINIESTRALIDAD	0.00	0.00	0.00	6,040.49	0.00	6,040.49
<b>PRODUCTOS DE TIPO CORRIENTE</b>	0.00	0.00	0.00	93,246.38	0.00	93,246.38
<b>PRODUCTOS DERIVADOS DEL USO Y APROVECHAMIENTO DE BIENES NO SUJETOS A RÉGIMEN DE DOMINIO PÚBLICO</b>	0.00	0.00	1,788.99	301,734.88	0.00	299,945.89
FORMAS IMPRESAS	0.00	0.00	0.00	1,520.82	0.00	1,520.82
<b>OTROS PRODUCTOS QUE GENERAN INGRESOS CORRIENTES</b>	0.00	0.00	1,788.99	300,214.06	0.00	298,425.07
RENDIMIENTOS FINANCIEROS RECURSOS PROPIOS	0.00	0.00	574.87	264,764.25	0.00	264,189.38
RENDIMIENTOS FINANCIEROS FAIS	0.00	0.00	0.00	23,911.57	0.00	23,911.57
RENDIMIENTOS FINANCIEROS FORTAMUN	0.00	0.00	1,214.12	11,538.24	0.00	10,324.12
<b>APROVECHAMIENTOS DE TIPO CORRIENTE</b>	0.00	0.00	1,878,775.00	8,871,178.48	0.00	6,992,403.48
<b>MULTAS</b>	0.00	0.00	0.00	221,658.49	0.00	221,658.49
MULTAS POR FALTAS A LA REGLAMENTACIÓN MUNICIPAL	0.00	0.00	0.00	407,639.26	0.00	407,639.26
DESCUENTO DE MULTAS	0.00	0.00	0.00	-185,980.77	185,980.77	0.00
<b>INDEMNIZACIONES</b>	0.00	0.00	0.00	62,450.10	0.00	62,450.10
INDEMNIZACIONES(INCAPACIDADES)	0.00	0.00	0.00	62,450.10	0.00	62,450.10
<b>OTROS APROVECHAMIENTOS</b>	0.00	0.00	1,878,775.00	8,587,069.89	0.00	6,708,294.89
APOYOS	0.00	0.00	1,878,775.00	8,587,069.89	0.00	6,708,294.89
<b>PARTICIPACIONES, APORTACIONES, TRANSFERENCIAS, ASIGNACIONES, SUBSIDIOS Y OTRAS AYUDAS</b>	0.00	0.00	777,863.05	94,817,309.78	0.00	94,039,446.73
<b>PARTICIPACIONES Y APORTACIONES</b>	0.00	0.00	777,863.05	94,817,309.78	0.00	94,039,446.73
FONDO GENERAL DE PARTICIPACIONES	0.00	0.00	777,863.05	63,654,677.48	0.00	62,876,814.43
FONDO DE FOMENTO MUNICIPAL	0.00	0.00	425,745.42	39,311,784.66	0.00	38,886,039.24
TENENCIA	0.00	0.00	0.00	14,342,125.22	0.00	14,342,125.22
ISAN	0.00	0.00	0.00	37.43	0.00	37.43
IEPS	0.00	0.00	0.00	801,422.94	0.00	801,422.94
FONDO DE FISCALIZACIÓN	0.00	0.00	352,117.63	4,255,982.28	0.00	3,903,864.65
PARTICIPACION ARTICULO 3-B LEY DE COORDINACION FISCAL FEDERAL	0.00	0.00	0.00	1,978,460.95	0.00	1,978,460.95
	0.00	0.00	0.00	2,964,864.00	0.00	2,964,864.00




**MUNICIPIO DE COQUIMATLAN, COL.**  
 Sistema Integral de Contabilidad Gubernamental  
**ANÁLISIS DE SALDOS CONTABLES**  
**DEL 1 DE ENERO AL 31 DE DICIEMBRE DE 2019**

Descripción	Saldo Anterior		Movimientos		Saldo Actual	
	Debe	Haber	Debe	Haber	Debe	Haber
<b>APORTACIONES</b>						
<i>FONDO DE APORTACIÓN PARA LA INFRAESTRUCTURA SOCIAL</i>	0.00	0.00	0.00	27,367,861.00	0.00	27,367,861.00
FAIS DEL EJERCICIO	0.00	0.00	0.00	12,993,307.00	0.00	12,993,307.00
<i>FONDO DE APORTACIÓN PARA EL FORTALECIMIENTO DE LOS MUNICIPIOS</i>	0.00	0.00	0.00	14,374,554.00	0.00	14,374,554.00
FORTAMUN DEL EJERCICIO	0.00	0.00	0.00	14,374,554.00	0.00	14,374,554.00
<b>CONVENIOS</b>						
<i>CONVENIOS DE PROGRAMAS FEDERALES</i>	0.00	0.00	0.00	3,794,771.30	0.00	3,794,771.30
PROGRAMA PROAGUA APARTADO URBANO APAUR 2019	0.00	0.00	0.00	2,450,485.46	0.00	2,450,485.46
PROGRAMA PROAGUA APARTADO RURAL APARURAL 2019	0.00	0.00	0.00	2,450,485.46	0.00	2,450,485.46
<b>GASTOS Y OTRAS PÉRDIDAS</b>						
<b>GASTOS DE FUNCIONAMIENTO</b>						
<b>SERVICIOS PERSONALES</b>	0.00	0.00	85,988,234.65	2,149,087.60	83,839,147.05	0.00
REMUNERACIONES AL PERSONAL DE CARÁCTER PERMANENTE	0.00	0.00	76,514,081.83	2,105,613.60	74,408,468.23	0.00
<i>SUELDOS BASE AL PERSONAL PERMANENTE</i>	0.00	0.00	58,712,105.17	602,765.97	58,109,339.20	0.00
SUELDO	0.00	0.00	28,850,925.41	19,897.21	28,831,028.20	0.00
SOBRE SUELDO	0.00	0.00	28,850,925.41	19,897.21	28,831,028.20	0.00
QUINQUENIOS	0.00	0.00	20,208,842.66	19,397.21	20,189,445.45	0.00
<b>REMUNERACIONES ADICIONALES Y ESPECIALES</b>	0.00	0.00	5,957,494.17	0.00	5,957,494.17	0.00
PRIMAS POR AÑOS DE SERVICIOS EFECTIVOS PRESTADOS	0.00	0.00	2,684,588.58	500.00	2,684,088.58	0.00
<i>PRIMAS DE VACACIONES, DOMINICAL Y GRATIFICACIÓN DE FIN DE AÑO</i>	0.00	0.00	10,182,884.20	48,025.93	10,134,858.27	0.00
PRIMA VACACIONAL	0.00	0.00	247,891.77	0.00	247,891.77	0.00
PRIMA DE RIESGO	0.00	0.00	6,836,903.34	37,138.92	6,799,764.42	0.00
AGUINALDO	0.00	0.00	631,336.42	0.00	631,336.42	0.00
CANASTA NAVIDEÑA	0.00	0.00	119,750.00	0.00	119,750.00	0.00
CUESTA ENERO	0.00	0.00	2,218,918.06	37,138.92	2,181,779.14	0.00
BONO EXTRAORDINARIO	0.00	0.00	2,256,766.70	0.00	2,256,766.70	0.00
AYUDA FIN DE AÑO	0.00	0.00	1,348,870.66	0.00	1,348,870.66	0.00
<b>COMPENSACIONES</b>	0.00	0.00	50,000.00	0.00	50,000.00	0.00
COMPENSACIONES	0.00	0.00	211,261.50	0.00	211,261.50	0.00
<b>SEGURIDAD SOCIAL</b>	0.00	0.00	3,098,089.09	10,887.01	3,087,202.08	0.00
<i>APORTACIONES DE SEGURIDAD SOCIAL</i>	0.00	0.00	3,098,089.09	10,887.01	3,087,202.08	0.00
APORTACIONES DE SEGURIDAD SOCIAL	0.00	0.00	3,864,326.50	255,455.12	3,608,871.38	0.00
	0.00	0.00	3,864,326.50	255,455.12	3,608,871.38	0.00



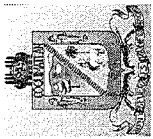
**MUNICIPIO DE COQUIMATLAN, COL.**  
 Sistema Integral de Contabilidad Gubernamental  
**ANÁLISIS DE SALDOS CONTABLES**  
**DEL 1 DE ENERO AL 31 DE DICIEMBRE DE 2019**

Descripción	Saldo Anterior		Movimientos		Saldo Actual		Haber
	Debe	Haber	Debe	Haber	Debe	Haber	
CUOTAS AL IMSS	0.00	0.00	3,203,843.90	255,455.12	2,948,388.78	0.00	0.00
PREVISIÓN SOCIAL MÚLTIPLE	0.00	0.00	660,482.60	0.00	660,482.60	0.00	0.00
<b>OTRAS PRESTACIONES SOCIALES Y ECONOMICAS</b>	<b>0.00</b>	<b>0.00</b>	<b>14,003,919.06</b>	<b>279,387.71</b>	<b>13,724,531.35</b>	<b>0.00</b>	<b>0.00</b>
<b>CUOTAS PARA EL FONDO DE AHORRO Y FONDO DE TRABAJO</b>	<b>0.00</b>	<b>0.00</b>	<b>2,086,492.39</b>	<b>18,779.31</b>	<b>2,067,713.08</b>	<b>0.00</b>	<b>0.00</b>
FONDO DE AHORRO	0.00	0.00	753,850.22	0.00	753,850.22	0.00	0.00
FONDO DE PENSIONES	0.00	0.00	1,332,642.17	18,779.31	1,313,862.86	0.00	0.00
PRESTACIONES Y HABERES DE RETIRO	0.00	0.00	2,059,517.75	260,608.40	1,798,909.35	0.00	0.00
<b>PRESTACIONES CONTRACTUALES</b>	<b>0.00</b>	<b>0.00</b>	<b>9,857,908.92</b>	<b>0.00</b>	<b>9,857,908.92</b>	<b>0.00</b>	<b>0.00</b>
APOYO PARA ADQUISICIÓN DE LENTES	0.00	0.00	675.05	0.00	675.05	0.00	0.00
AYUDA DE TRANSPORTE	0.00	0.00	1,239,246.63	0.00	1,239,246.63	0.00	0.00
AYUDA PARA RENTA	0.00	0.00	1,009,202.51	0.00	1,009,202.51	0.00	0.00
AYUDA PARA ÚTILES ESCOLARES	0.00	0.00	181,800.00	0.00	181,800.00	0.00	0.00
BECA MÉDICA ANUAL	0.00	0.00	19,800.00	0.00	19,800.00	0.00	0.00
BECAS	0.00	0.00	436,696.71	0.00	436,696.71	0.00	0.00
BONO DE ASISTENCIA PERFECTA	0.00	0.00	1,531,781.90	0.00	1,531,781.90	0.00	0.00
BONO DE CUMPLEAÑOS	0.00	0.00	72,219.00	0.00	72,219.00	0.00	0.00
BONO DE EFICIENCIA	0.00	0.00	58,000.00	0.00	58,000.00	0.00	0.00
BONO DE LA SECRETARÍA	0.00	0.00	15,325.20	0.00	15,325.20	0.00	0.00
BONO DEL BURÓCRATA	0.00	0.00	1,232,487.66	0.00	1,232,487.66	0.00	0.00
BONO DÍA DE LA MADRE	0.00	0.00	59,838.57	0.00	59,838.57	0.00	0.00
BONO DÍA DEL BIBLIOTECARIO	0.00	0.00	2,622.97	0.00	2,622.97	0.00	0.00
BONO DÍA DEL PADRE	0.00	0.00	117,071.82	0.00	117,071.82	0.00	0.00
BONO ECONÓMICO PARA LA FERIA	0.00	0.00	33,828.28	0.00	33,828.28	0.00	0.00
BONO EXTRAORDINARIO ANUAL	0.00	0.00	172,144.79	0.00	172,144.79	0.00	0.00
BONO PARA CAPACITACIÓN	0.00	0.00	3,600.00	0.00	3,600.00	0.00	0.00
BONO PERSONAL DE CAMPO	0.00	0.00	17,600.00	0.00	17,600.00	0.00	0.00
BONO SINDICAL	0.00	0.00	305,198.23	0.00	305,198.23	0.00	0.00
BONO NAVIDEÑO	0.00	0.00	503,566.29	0.00	503,566.29	0.00	0.00
CANASTA BÁSICA	0.00	0.00	2,335,024.98	0.00	2,335,024.98	0.00	0.00
GUARDERÍA	0.00	0.00	92,488.44	0.00	92,488.44	0.00	0.00
BONO DE NIVELACION FAMILIAR	0.00	0.00	33,103.51	0.00	33,103.51	0.00	0.00
FONDO DE RETIRO	0.00	0.00	384,586.38	0.00	384,586.38	0.00	0.00
<b>PAGO DE ESTÍMULOS A SERVIDORES PUBLICOS</b>	<b>0.00</b>	<b>0.00</b>	<b>1,810,050.00</b>	<b>0.00</b>	<b>1,810,050.00</b>	<b>0.00</b>	<b>0.00</b>
<b>ESTÍMULOS</b>	<b>0.00</b>	<b>0.00</b>	<b>1,810,050.00</b>	<b>0.00</b>	<b>1,810,050.00</b>	<b>0.00</b>	<b>0.00</b>
GASTOS DE REPRESENTACIÓN	0.00	0.00	1,810,050.00	0.00	1,810,050.00	0.00	0.00
<b>MATERIALES Y SUMINISTROS</b>	<b>0.00</b>	<b>0.00</b>	<b>4,249,803.77</b>	<b>147,066.50</b>	<b>4,102,737.27</b>	<b>0.00</b>	<b>0.00</b>



**MUNICIPIO DE COQUIMATLAN, COL.**  
Sistema Integral de Contabilidad Gubernamental  
**ANÁLISIS DE SALDOS CONTABLES**  
**DEL 1 DE ENERO AL 31 DE DICIEMBRE DE 2019**

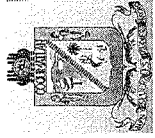
Descripción	Saldo Anterior		Movimientos		Saldo Actual	
	Debe	Haber	Debe	Haber	Debe	Haber
<b>MATERIALES DE ADMINISTRACION, EMISION DE DOCUMENTOS Y ARTICULOS OFICIALES</b>	<b>0.00</b>	<b>0.00</b>	<b>535,669.55</b>	<b>34,202.01</b>	<b>501,467.54</b>	<b>0.00</b>
<b>MATERIALES, ÚTILES Y EQUIPOS MENORES DE OFICINA</b>	<b>0.00</b>	<b>0.00</b>	<b>535,669.55</b>	<b>34,202.01</b>	<b>501,467.54</b>	<b>0.00</b>
MATERIAL Y ÚTILES DE OFICINA	0.00	0.00	292,108.04	18,231.23	273,876.81	0.00
MATERIAL DE LIMPIEZA	0.00	0.00	97,966.39	9,600.00	88,366.39	0.00
MATERIAL DE IMPRESIÓN Y REPRODUCCIÓN	0.00	0.00	39,336.43	0.00	39,336.43	0.00
MATERIAL Y ÚTILES DE IMPRESIÓN	0.00	0.00	105,504.69	6,370.78	99,133.91	0.00
MATERIAL PARA PROCESAMIENTO INFORMÁTICO	0.00	0.00	754.00	0.00	754.00	0.00
<b>MATERIALES Y ARTICULOS DE CONSTRUCCION Y DE REPARACION</b>	<b>0.00</b>	<b>0.00</b>	<b>72,431.09</b>	<b>1,528.84</b>	<b>70,902.25</b>	<b>0.00</b>
<b>MATERIAL ELÉCTRICO Y ELECTRÓNICO</b>	<b>0.00</b>	<b>0.00</b>	<b>52,671.30</b>	<b>1,456.84</b>	<b>51,214.46</b>	<b>0.00</b>
MATERIAL ELÉCTRICO Y ELECTRÓNICO PARA OFICINAS ADMINISTRATIVAS	0.00	0.00	22,026.36	1,456.84	20,569.52	0.00
MATERIAL ELÉCTRICO PARA EL SISTEMA DE ALUMBRADO PÚBLICO	0.00	0.00	30,644.94	0.00	30,644.94	0.00
<b>OTROS MATERIALES Y ARTICULOS DE CONSTRUCCIÓN Y REPARACIÓN</b>	<b>0.00</b>	<b>0.00</b>	<b>19,759.79</b>	<b>72.00</b>	<b>19,687.79</b>	<b>0.00</b>
OTROS MATERIALES Y ARTICULOS DE CONSTRUCCIÓN Y REPARACIÓN	0.00	0.00	19,759.79	72.00	19,687.79	0.00
<b>PRODUCTOS QUIMICOS, FARMACEUTICOS Y DE LABORATORIO</b>	<b>0.00</b>	<b>0.00</b>	<b>13,802.00</b>	<b>0.00</b>	<b>13,802.00</b>	<b>0.00</b>
<b>FERTILIZANTES, PESTICIDAS Y OTROS AGROQUÍMICOS</b>	<b>0.00</b>	<b>0.00</b>	<b>13,802.00</b>	<b>0.00</b>	<b>13,802.00</b>	<b>0.00</b>
HERBICIDAS Y PLAGUICIDAS.	0.00	0.00	13,802.00	0.00	13,802.00	0.00
<b>COMBUSTIBLES, LUBRICANTES Y ADITIVOS</b>	<b>0.00</b>	<b>0.00</b>	<b>3,087,486.14</b>	<b>110,889.33</b>	<b>2,976,596.81</b>	<b>0.00</b>
<b>COMBUSTIBLES, LUBRICANTES Y ADITIVOS</b>	<b>0.00</b>	<b>0.00</b>	<b>3,087,486.14</b>	<b>110,889.33</b>	<b>2,976,596.81</b>	<b>0.00</b>
GASOLINA	0.00	0.00	3,087,486.14	110,889.33	2,976,596.81	0.00
<b>VESTUARIO, BLANCOS, PRENDAS DE PROTECCION Y ARTICULOS DEPORTIVOS</b>	<b>0.00</b>	<b>0.00</b>	<b>415,138.49</b>	<b>167.99</b>	<b>414,970.50</b>	<b>0.00</b>
<b>VESTUARIO Y UNIFORMES</b>	<b>0.00</b>	<b>0.00</b>	<b>347,832.73</b>	<b>0.00</b>	<b>347,832.73</b>	<b>0.00</b>
UNIFORMES	0.00	0.00	347,832.73	0.00	347,832.73	0.00
<b>PRENDAS DE SEGURIDAD Y PROTECCIÓN PERSONAL</b>	<b>0.00</b>	<b>0.00</b>	<b>18,238.76</b>	<b>167.99</b>	<b>18,070.77</b>	<b>0.00</b>
ROPA Y EQUIPO DE SEGURIDAD	0.00	0.00	18,238.76	167.99	18,070.77	0.00
<b>ARTÍCULOS DEPORTIVOS</b>	<b>0.00</b>	<b>0.00</b>	<b>49,067.00</b>	<b>0.00</b>	<b>49,067.00</b>	<b>0.00</b>
BALONES, REDES, TROFEOS, RAQUETAS Y GUANTES	0.00	0.00	26,792.60	0.00	26,792.60	0.00
OTROS ARTÍCULOS DEPORTIVOS	0.00	0.00	22,274.40	0.00	22,274.40	0.00
<b>MATERIALES Y SUMINISTROS PARA SEGURIDAD</b>	<b>0.00</b>	<b>0.00</b>	<b>28,860.37</b>	<b>0.00</b>	<b>28,860.37</b>	<b>0.00</b>



**MUNICIPIO DE COQUIMATLAN, COL.**  
 Sistema Integral de Contabilidad Gubernamental  
**ANÁLISIS DE SALDOS CONTABLES**  
**DEL 1 DE ENERO AL 31 DE DICIEMBRE DE 2019**

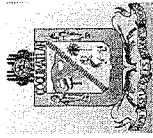
Descripción	Saldo Anterior		Movimientos		Saldo Actual		Haber
	Debe	Haber	Debe	Haber	Debe	Haber	
<b>MATERIALES DE SEGURIDAD PÚBLICA</b>	<b>0.00</b>	<b>0.00</b>	<b>28,860.37</b>	<b>0.00</b>	<b>28,860.37</b>	<b>0.00</b>	<b>0.00</b>
OTROS MATERIALES DE SEGURIDAD PÚBLICA	0.00	0.00	28,860.37	0.00	28,860.37	0.00	0.00
<b>HERRAMIENTAS, REFACCIONES Y ACCESORIOS MENORES</b>	<b>0.00</b>	<b>0.00</b>	<b>96,416.13</b>	<b>278.33</b>	<b>96,137.80</b>	<b>278.33</b>	<b>0.00</b>
<b>REFACCIONES Y ACCESORIOS MENORES DE EQUIPO DE CÓMPUTO Y TECNOLOGÍAS DE LA INFORMACIÓN</b>	<b>0.00</b>	<b>0.00</b>	<b>7,097.68</b>	<b>278.33</b>	<b>6,819.35</b>	<b>278.33</b>	<b>0.00</b>
REFACCIONES Y ACCESORIOS MENORES PARA EQUIPOS DE COMPUTO	0.00	0.00	7,097.68	278.33	6,819.35	278.33	0.00
<b>REFACCIONES Y ACCESORIOS MENORES DE EQUIPO DE TRANSPORTE</b>	<b>0.00</b>	<b>0.00</b>	<b>83,375.78</b>	<b>0.00</b>	<b>83,375.78</b>	<b>0.00</b>	<b>0.00</b>
REFACCIONES Y ACCESORIOS MENORES DE EQUIPO DE TRANSPORTE	0.00	0.00	83,375.78	0.00	83,375.78	0.00	0.00
<b>REFACCIONES Y ACCESORIOS MENORES OTROS BIENES MUEBLES</b>	<b>0.00</b>	<b>0.00</b>	<b>5,942.67</b>	<b>0.00</b>	<b>5,942.67</b>	<b>0.00</b>	<b>0.00</b>
OTRAS REFACCIONES Y ACCESORIOS MENORES	0.00	0.00	5,942.67	0.00	5,942.67	0.00	0.00
<b>SERVICIOS GENERALES</b>	<b>0.00</b>	<b>0.00</b>	<b>13,552,172.89</b>	<b>1,355,781.13</b>	<b>12,196,391.76</b>	<b>1,355,781.13</b>	<b>0.00</b>
<b>ENERGÍA ELÉCTRICA</b>	<b>0.00</b>	<b>0.00</b>	<b>6,077,105.45</b>	<b>844,232.45</b>	<b>5,232,873.00</b>	<b>844,232.45</b>	<b>0.00</b>
ENERGÍA ELÉCTRICA DE OFICINAS ADMINISTRATIVAS	0.00	0.00	6,077,105.45	844,232.45	5,232,873.00	844,232.45	0.00
ENERGÍA ELÉCTRICA DE ALUMBRADO PÚBLICO	0.00	0.00	5,562,761.41	818,749.44	4,744,011.97	818,749.44	0.00
<b>TELEFONÍA TRADICIONAL</b>	<b>0.00</b>	<b>0.00</b>	<b>658,041.00</b>	<b>21,366.00</b>	<b>636,675.00</b>	<b>21,366.00</b>	<b>0.00</b>
SERVICIO TELEFÓNICO CONVENCIONAL	0.00	0.00	658,041.00	21,366.00	636,675.00	21,366.00	0.00
<b>SERVICIOS DE ACCESO A INTERNET REDES Y PROCESAMIENTO DE INFORMACIÓN</b>	<b>0.00</b>	<b>0.00</b>	<b>4,904,720.41</b>	<b>797,383.44</b>	<b>4,107,336.97</b>	<b>797,383.44</b>	<b>0.00</b>
MANEJO Y ADMINISTRACIÓN DE SERVIDORES	0.00	0.00	4,904,720.41	797,383.44	4,107,336.97	797,383.44	0.00
<b>SERVICIOS INTEGRALES Y OTROS SERVICIOS</b>	<b>0.00</b>	<b>0.00</b>	<b>225,101.08</b>	<b>25,483.01</b>	<b>199,618.07</b>	<b>25,483.01</b>	<b>0.00</b>
SERVICIOS DE RADIOCOMUNICACIÓN	0.00	0.00	225,101.08	25,483.01	199,618.07	25,483.01	0.00
<b>SERVICIOS DE ARRENDAMIENTO</b>	<b>0.00</b>	<b>0.00</b>	<b>276,244.00</b>	<b>0.00</b>	<b>276,244.00</b>	<b>0.00</b>	<b>0.00</b>
ARRENDAMIENTO DE EDIFICIOS PARA OFICINAS	0.00	0.00	276,244.00	0.00	276,244.00	0.00	0.00
<b>OTROS ARRENDAMIENTOS</b>	<b>0.00</b>	<b>0.00</b>	<b>12,998.96</b>	<b>0.00</b>	<b>12,998.96</b>	<b>0.00</b>	<b>0.00</b>
ARRENDAMIENTO DE MUEBLES PARA EVENTOS INCLUYE MANTELERÍA, LONAS Y CARPAS.	0.00	0.00	12,998.96	0.00	12,998.96	0.00	0.00
<b>SERVICIOS PROFESIONALES, CIENTÍFICOS Y TÉCNICOS Y OTROS SERVICIOS</b>	<b>0.00</b>	<b>0.00</b>	<b>229,834.96</b>	<b>16,425.60</b>	<b>213,409.36</b>	<b>16,425.60</b>	<b>0.00</b>
SERVICIOS PROFESIONALES, CIENTÍFICOS Y TÉCNICOS Y OTROS SERVICIOS	0.00	0.00	229,834.96	16,425.60	213,409.36	16,425.60	0.00
<b>SERVICIOS LEGALES, DE CONTABILIDAD, AUDITORÍA Y RELACIONADOS</b>	<b>0.00</b>	<b>0.00</b>	<b>159,834.96</b>	<b>16,425.60</b>	<b>143,409.36</b>	<b>16,425.60</b>	<b>0.00</b>
SERVICIOS DE CONTABILIDAD, AUDITORIA Y	0.00	0.00	159,834.96	16,425.60	143,409.36	16,425.60	0.00
<b>SERVICIOS DE CONTABILIDAD, AUDITORIA Y</b>	<b>0.00</b>	<b>0.00</b>	<b>589,380.83</b>	<b>81,644.81</b>	<b>507,736.02</b>	<b>81,644.81</b>	<b>0.00</b>
SERVICIOS DE CONTABILIDAD, AUDITORIA Y	0.00	0.00	589,380.83	81,644.81	507,736.02	81,644.81	0.00
<b>SERVICIOS LEGALES, DE CONTABILIDAD, AUDITORÍA Y RELACIONADOS</b>	<b>0.00</b>	<b>0.00</b>	<b>304,936.02</b>	<b>0.00</b>	<b>304,936.02</b>	<b>0.00</b>	<b>0.00</b>
SERVICIOS DE CONTABILIDAD, AUDITORIA Y	0.00	0.00	304,936.02	0.00	304,936.02	0.00	0.00






MUNICIPIO DE COQUIMATLAN, COL.  
Sistema Integral de Contabilidad Gubernamental  
ANALISIS DE SALDOS CONTABLES  
DEL 1 DE ENERO AL 31 DE DICIEMBRE DE 2019

Descripción	Saldo Anterior		Movimientos		Saldo Actual	
	Debe	Haber	Debe	Haber	Debe	Haber
ASESORIA CONTABLE Y FISCAL.						
<b>SERVICIOS DE CAPACITACIÓN</b>	<b>0.00</b>	<b>0.00</b>	<b>284,444.81</b>	<b>81,644.81</b>	<b>202,800.00</b>	<b>0.00</b>
SERVICIOS DE PREPARACIÓN E IMPARTICIÓN DE CURSOS	0.00	0.00	284,444.81	81,644.81	202,800.00	0.00
<b>SERVICIOS FINANCIEROS, BANCARIOS Y COMERCIALES</b>	<b>0.00</b>	<b>0.00</b>	<b>241,165.74</b>	<b>0.00</b>	<b>241,165.74</b>	<b>0.00</b>
<b>SERVICIOS FINANCIEROS Y BANCARIOS</b>	<b>0.00</b>	<b>0.00</b>	<b>20,438.92</b>	<b>0.00</b>	<b>20,438.92</b>	<b>0.00</b>
COMISIONES BANCARIAS	0.00	0.00	19,510.92	0.00	19,510.92	0.00
COMISIONES BANCARIAS FORTAMUN	0.00	0.00	928.00	0.00	928.00	0.00
<b>SEGURO DE BIENES PATRIMONIALES</b>	<b>0.00</b>	<b>0.00</b>	<b>220,726.82</b>	<b>0.00</b>	<b>220,726.82</b>	<b>0.00</b>
PRIMAS DE SEGUROS CONTRA ROBOS, INCENDIOS Y DEMAS RIESGOS Y CONTINGENCIAS.	0.00	0.00	220,726.82	0.00	220,726.82	0.00
<b>SERVICIOS DE INSTALACION, REPARACION, MANTENIMIENTO Y CONSERVACION</b>	<b>0.00</b>	<b>0.00</b>	<b>2,395,675.64</b>	<b>192,495.73</b>	<b>2,203,179.91</b>	<b>0.00</b>
<b>CONSERVACIÓN Y MANTENIMIENTO MENOR DE INMUEBLES</b>	<b>0.00</b>	<b>0.00</b>	<b>946,034.15</b>	<b>151,107.42</b>	<b>794,926.73</b>	<b>0.00</b>
CONSERVACIÓN Y MANTENIMIENTO MENOR DE EDIFICIOS	0.00	0.00	569,161.74	131,847.42	437,314.32	0.00
CONSERVACIÓN Y MANTENIMIENTO MENOR DE ÁREAS VERDES	0.00	0.00	376,872.41	19,260.00	357,612.41	0.00
<b>INSTALACIÓN, REPARACIÓN Y MANTENIMIENTO DE MOBILIARIO Y EQUIPO DE ADMINISTRACIÓN, EDUCACIONAL Y RECREATIVO</b>	<b>0.00</b>	<b>0.00</b>	<b>60,604.21</b>	<b>997.60</b>	<b>59,606.61</b>	<b>0.00</b>
MANTENIMIENTO DE MOBILIARIO Y EQUIPO DE ADMINISTRACIÓN INCLUYE SEGURO	0.00	0.00	60,604.21	997.60	59,606.61	0.00
<b>INSTALACIÓN, REPARACIÓN Y MANTENIMIENTO DE MAQUINARIA, OTROS EQUIPOS Y HERRAMIENTA</b>	<b>0.00</b>	<b>0.00</b>	<b>1,389,037.28</b>	<b>40,390.71</b>	<b>1,348,646.57</b>	<b>0.00</b>
REPARACIÓN Y MANTENIMIENTO DE MAQUINARIA	0.00	0.00	48,741.58	5,526.68	43,214.90	0.00
REPARACIÓN Y MANTENIMIENTO DE VEHÍCULOS	0.00	0.00	1,340,295.70	34,864.03	1,305,431.67	0.00
<b>SERVICIOS DE COMUNICACION SOCIAL Y PUBLICIDAD</b>	<b>0.00</b>	<b>0.00</b>	<b>57,712.00</b>	<b>0.00</b>	<b>57,712.00</b>	<b>0.00</b>
<b>DIFUSIÓN POR RADIO, TELEVISIÓN Y OTROS MEDIOS DE MENSAJES SOBRE PROGRAMAS Y ACTIVIDADES GUBERNAMENTALES</b>	<b>0.00</b>	<b>0.00</b>	<b>57,712.00</b>	<b>0.00</b>	<b>57,712.00</b>	<b>0.00</b>
PUBLICACIÓN Y DIFUSIÓN MASIVA POR PRENSA DEL QUEHACER GUBERNAMENTAL	0.00	0.00	57,712.00	0.00	57,712.00	0.00
<b>SERVICIOS DE TRASLADO Y VIATICOS</b>	<b>0.00</b>	<b>0.00</b>	<b>113,083.28</b>	<b>0.00</b>	<b>113,083.28</b>	<b>0.00</b>
<b>AUTOTRANSPORTE</b>	<b>0.00</b>	<b>0.00</b>	<b>113,083.28</b>	<b>0.00</b>	<b>113,083.28</b>	<b>0.00</b>
FLETES Y TRANSPORTES	0.00	0.00	113,083.28	0.00	113,083.28	0.00



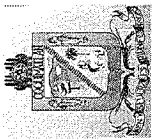
MUNICIPIO DE COQUIMATLAN, COL.  
Sistema Integral de Contabilidad Gubernamental  
ANALISIS DE SALDOS CONTABLES  
DEL 1 DE ENERO AL 31 DE DICIEMBRE DE 2019

Descripción	Saldo Anterior		Movimientos		Saldo Actual	
	Debe	Haber	Debe	Haber	Debe	Haber
<b>SERVICIOS OFICIALES</b>	0.00	0.00	1,576,705.34	117,900.01	1,458,805.33	0.00
<b>GASTOS DE ORDEN SOCIAL Y CULTURAL</b>	0.00	0.00	1,496,268.93	91,515.18	1,404,753.75	0.00
GASTOS POR CELEBRACIÓN DE ACTOS DE ORDEN SOCIAL	0.00	0.00	1,277,626.16	91,515.18	1,186,110.98	0.00
GASTOS POR CELEBRACIÓN DE ACTOS DE ORDEN CULTURAL	0.00	0.00	218,642.77	0.00	218,642.77	0.00
<b>EXPOSICIONES</b>	0.00	0.00	80,436.41	26,384.83	54,051.58	0.00
INSTALACIÓN Y SOSTENIMIENTO DE EXPOSICIONES	0.00	0.00	80,436.41	26,384.83	54,051.58	0.00
<b>OTROS SERVICIOS GENERALES</b>	0.00	0.00	2,271,509.65	103,082.53	2,168,427.12	0.00
<b>OTROS SERVICIOS GENERALES</b>	0.00	0.00	2,271,509.65	103,082.53	2,168,427.12	0.00
OTROS SERVICIOS GENERALES	0.00	0.00	2,271,509.65	103,082.53	2,168,427.12	0.00
<b>TRANSFERENCIAS, ASIGNACIONES, SUBSIDIOS Y OTRAS AYUDAS</b>	0.00	0.00	8,661,769.31	24,200.00	8,637,569.31	0.00
TRANSFERENCIAS AL RESTO DEL SECTOR PUBLICO	0.00	0.00	8,199,357.83	0.00	8,199,357.83	0.00
<b>TRANSFERENCIAS A ENTIDADES FEDERATIVAS Y MUNICIPIOS</b>	0.00	0.00	8,199,357.83	0.00	8,199,357.83	0.00
TRANSFERENCIAS OTORGADAS A ENTIDADES FEDERATIVAS Y MUNICIPIOS	0.00	0.00	8,199,357.83	0.00	8,199,357.83	0.00
<b>AYUDAS SOCIALES</b>	0.00	0.00	462,411.48	24,200.00	438,211.48	0.00
AYUDAS SOCIALES A PERSONAS	0.00	0.00	243,636.00	18,500.00	225,136.00	0.00
<b>AYUDAS SOCIALES A INSTITUCIONES</b>	0.00	0.00	218,775.48	5,700.00	213,075.48	0.00
AYUDAS SOCIALES A ENTIDADES DE INTERÉS PÚBLICO	0.00	0.00	218,775.48	5,700.00	213,075.48	0.00
<b>INTERESES, COMISIONES Y OTROS GASTOS DE LA DEUDA PÚBLICA</b>	0.00	0.00	812,383.51	19,274.00	793,109.51	0.00
INTERESES DE LA DEUDA PUBLICA	0.00	0.00	812,383.51	19,274.00	793,109.51	0.00
<b>INTERESES DE LA DEUDA PÚBLICA INTERNA</b>	0.00	0.00	812,383.51	19,274.00	793,109.51	0.00
INTERESES DE LA DEUDA INTERNA CON INSTITUCIONES DE CRÉDITO	0.00	0.00	812,383.51	19,274.00	793,109.51	0.00
<b>CUENTAS DE ORDEN PRESUPUESTARIAS</b>	0.00	0.00	967,235,092.71	967,235,092.71	0.00	0.00
<b>LEY DE INGRESOS</b>	0.00	0.00	339,812,382.85	339,812,382.85	0.00	0.00
<b>LEY DE INGRESOS ESTIMADA</b>	0.00	0.00	92,272,797.12	0.00	92,272,797.12	0.00
<b>IMPUESTOS</b>	0.00	0.00	5,524,993.97	0.00	5,524,993.97	0.00
IMPUESTOS SOBRE EL PATRIMONIO	0.00	0.00	4,363,804.86	0.00	4,363,804.86	0.00
IMPUESTO SOBRE LA PRODUCCIÓN, EL CONSUMO Y TRANSACCIONES	0.00	0.00	773,320.47	0.00	773,320.47	0.00
ACCESORIOS	0.00	0.00	387,868.64	0.00	387,868.64	0.00
<b>DERECHOS</b>	0.00	0.00	4,379,874.62	0.00	4,379,874.62	0.00
DERECHOS POR EL USO, GOCE, APROVECHAMIENTO O	0.00	0.00	331,324.22	0.00	331,324.22	0.00




**MUNICIPIO DE COQUIMATLAN, COL.**  
 Sistema Integral de Contabilidad Gubernamental  
**ANALISIS DE SALDOS CONTABLES**  
**DEL 1 DE ENERO AL 31 DE DICIEMBRE DE 2019**

Descripción	Saldo Anterior		Movimientos		Saldo Actual	
	Debe	Haber	Debe	Haber	Debe	Haber
EXPLOTACIÓN DE BIENES DE DOMINIO PÚBLICO	0.00	0.00	2,072,948.98	0.00	2,072,948.98	0.00
DERECHOS POR PRESTACIÓN DE SERVICIOS	0.00	0.00	1,975,601.42	0.00	1,975,601.42	0.00
OTROS DERECHOS	<b>0.00</b>	<b>0.00</b>	<b>1,891,684.81</b>	<b>0.00</b>	<b>1,891,684.81</b>	<b>0.00</b>
<b>PRODUCTOS DE TIPO CORRIENTE</b>	0.00	0.00	1,854,678.68	0.00	1,854,678.68	0.00
PRODUCTOS DE TIPO CORRIENTE	0.00	0.00	37,006.13	0.00	37,006.13	0.00
PRODUCTOS DE CAPITAL	<b>0.00</b>	<b>0.00</b>	<b>113,593.72</b>	<b>0.00</b>	<b>113,593.72</b>	<b>0.00</b>
APROVECHAMIENTOS DE TIPO CORRIENTE	0.00	0.00	113,593.72	0.00	113,593.72	0.00
APROVECHAMIENTOS DE TIPO CORRIENTE	<b>0.00</b>	<b>0.00</b>	<b>80,362,650.00</b>	<b>0.00</b>	<b>80,362,650.00</b>	<b>0.00</b>
<b>PARTICIPACIONES Y APORTACIONES.</b>	0.00	0.00	56,473,838.00	0.00	56,473,838.00	0.00
PARTICIPACIONES	0.00	0.00	23,888,812.00	0.00	23,888,812.00	0.00
APORTACIONES	<b>0.00</b>	<b>0.00</b>	<b>115,560,611.34</b>	<b>106,032,733.13</b>	<b>9,527,878.21</b>	<b>0.00</b>
<b>LEY DE INGRESOS POR EJECUTAR</b>	<b>0.00</b>	<b>0.00</b>	<b>6,208,863.37</b>	<b>5,524,993.97</b>	<b>683,869.40</b>	<b>0.00</b>
<b>IMPUESTOS</b>	0.00	0.00	20,000.00	0.00	20,000.00	0.00
IMPUESTO SOBRE LOS INGRESOS	0.00	0.00	5,039,132.42	4,363,804.86	675,327.56	0.00
IMPUESTO SOBRE EL PATRIMONIO	0.00	0.00	683,590.43	773,320.47	0.00	89,730.04
IMPUESTO SOBRE LA PRODUCCIÓN, EL CONSUMO Y TRANSACCIONES	0.00	0.00				
ACCESORIOS	0.00	0.00	466,140.52	387,868.64	78,271.88	0.00
<b>DERECHOS</b>	<b>0.00</b>	<b>0.00</b>	<b>5,361,524.83</b>	<b>4,379,874.62</b>	<b>981,650.21</b>	<b>0.00</b>
DERECHOS POR EL USO, GOCE, APROVECHAMIENTO O EXPLOTACIÓN DE BIENES DE DOMINIO PÚBLICO	0.00	0.00	388,028.16	331,324.22	56,703.94	0.00
DERECHOS POR PRESTACIÓN DE SERVICIOS	0.00	0.00	2,326,697.34	2,072,948.98	253,748.36	0.00
OTROS DERECHOS	0.00	0.00	2,646,799.33	1,975,601.42	671,197.91	0.00
<b>PRODUCTOS DE TIPO CORRIENTE</b>	<b>0.00</b>	<b>0.00</b>	<b>301,734.88</b>	<b>1,893,473.80</b>	<b>0.00</b>	<b>1,591,738.92</b>
PRODUCTOS DE TIPO CORRIENTE	0.00	0.00	266,285.07	1,855,253.55	0.00	1,588,968.48
PRODUCTOS DE CAPITAL	0.00	0.00	35,449.81	38,220.25	0.00	2,770.44
<b>APROVECHAMIENTOS DE TIPO CORRIENTE</b>	<b>0.00</b>	<b>0.00</b>	<b>8,871,178.48</b>	<b>5,720,963.61</b>	<b>3,150,214.87</b>	<b>0.00</b>
APROVECHAMIENTOS DE TIPO CORRIENTE	0.00	0.00	8,871,178.48	5,720,963.61	3,150,214.87	0.00
<b>PARTICIPACIONES Y APORTACIONES.</b>	<b>0.00</b>	<b>0.00</b>	<b>94,817,309.78</b>	<b>88,513,427.13</b>	<b>6,303,882.65</b>	<b>0.00</b>
PARTICIPACIONES	0.00	0.00	63,654,677.48	57,251,701.05	6,402,976.43	0.00
APORTACIONES	0.00	0.00	27,367,861.00	27,367,861.00	0.00	0.00
CONVENIOS	0.00	0.00	3,794,771.30	3,893,865.08	0.00	99,093.78
<b>MODIFICACIONES A LA LEY DE INGRESOS ESTIMADA</b>	<b>0.00</b>	<b>0.00</b>	<b>11,101,508.97</b>	<b>0.00</b>	<b>11,101,508.97</b>	<b>0.00</b>
<b>APROVECHAMIENTOS DE TIPO CORRIENTE</b>	<b>0.00</b>	<b>0.00</b>	<b>3,728,594.89</b>	<b>0.00</b>	<b>3,728,594.89</b>	<b>0.00</b>
APROVECHAMIENTOS DE TIPO CORRIENTE	0.00	0.00	3,728,594.89	0.00	3,728,594.89	0.00
<b>PARTICIPACIONES Y APORTACIONES.</b>	<b>0.00</b>	<b>0.00</b>	<b>7,372,914.08</b>	<b>0.00</b>	<b>7,372,914.08</b>	<b>0.00</b>
APORTACIONES	0.00	0.00	3,479,049.00	0.00	3,479,049.00	0.00




**MUNICIPIO DE COQUIMATLAN, COL.**  
Sistema Integral de Contabilidad Gubernamental  
**ANALISIS DE SALDOS CONTABLES**  
**DEL 1 DE ENERO AL 31 DE DICIEMBRE DE 2019**

Descripción	Saldo Anterior		Movimientos		Saldo Actual	
	Debe	Haber	Debe	Haber	Debe	Haber
CONVENIOS	0.00	0.00	3,893,865.08	0.00	3,893,865.08	0.00
<b>LEY DE INGRESOS DEVENGADA</b>	<b>0.00</b>	<b>0.00</b>	<b>118,219,038.38</b>	<b>0.00</b>	<b>0.00</b>	<b>0.00</b>
<b>IMPUESTOS</b>	<b>0.00</b>	<b>0.00</b>	<b>6,208,863.37</b>	<b>6,208,863.37</b>	<b>0.00</b>	<b>0.00</b>
IMPUESTO SOBRE LOS INGRESOS	0.00	0.00	20,000.00	20,000.00	0.00	0.00
IMPUESTOS SOBRE EL PATRIMONIO	0.00	0.00	5,039,132.42	5,039,132.42	0.00	0.00
IMPUESTO SOBRE LA PRODUCCIÓN, EL CONSUMO Y TRANSACCIONES	0.00	0.00	683,590.43	683,590.43	0.00	0.00
ACCESORIOS	0.00	0.00	466,140.52	466,140.52	0.00	0.00
<b>DERECHOS</b>	<b>0.00</b>	<b>0.00</b>	<b>5,361,524.83</b>	<b>5,361,524.83</b>	<b>0.00</b>	<b>0.00</b>
DERECHOS POR EL USO, GOCE, APROVECHAMIENTO O EXPLOTACIÓN DE BIENES DE DOMINIO PÚBLICO	0.00	0.00	388,028.16	388,028.16	0.00	0.00
DERECHOS POR PRESTACIÓN DE SERVICIOS	0.00	0.00	2,326,697.34	2,326,697.34	0.00	0.00
OTROS DERECHOS	0.00	0.00	2,646,799.33	2,646,799.33	0.00	0.00
<b>PRODUCTOS DE TIPO CORRIENTE</b>	<b>0.00</b>	<b>0.00</b>	<b>303,523.87</b>	<b>303,523.87</b>	<b>0.00</b>	<b>0.00</b>
PRODUCTOS DE TIPO CORRIENTE	0.00	0.00	266,859.94	266,859.94	0.00	0.00
PRODUCTOS DE CAPITAL	0.00	0.00	36,663.93	36,663.93	0.00	0.00
<b>APROVECHAMIENTOS DE TIPO CORRIENTE</b>	<b>0.00</b>	<b>0.00</b>	<b>10,749,953.48</b>	<b>10,749,953.48</b>	<b>0.00</b>	<b>0.00</b>
APROVECHAMIENTOS DE TIPO CORRIENTE	0.00	0.00	10,749,953.48	10,749,953.48	0.00	0.00
<b>PARTICIPACIONES Y APORTACIONES.</b>	<b>0.00</b>	<b>0.00</b>	<b>95,595,172.83</b>	<b>95,595,172.83</b>	<b>0.00</b>	<b>0.00</b>
PARTICIPACIONES	0.00	0.00	64,432,540.53	64,432,540.53	0.00	0.00
APORTACIONES	0.00	0.00	27,367,861.00	27,367,861.00	0.00	0.00
CONVENIOS	0.00	0.00	3,794,771.30	3,794,771.30	0.00	0.00
<b>LEY DE INGRESOS RECAUDADA</b>	<b>0.00</b>	<b>0.00</b>	<b>2,658,427.04</b>	<b>115,560,611.34</b>	<b>0.00</b>	<b>112,902,184.30</b>
<b>IMPUESTOS</b>	<b>0.00</b>	<b>0.00</b>	<b>0.00</b>	<b>6,208,863.37</b>	<b>0.00</b>	<b>6,208,863.37</b>
IMPUESTO SOBRE LOS INGRESOS	0.00	0.00	0.00	20,000.00	0.00	20,000.00
IMPUESTOS SOBRE EL PATRIMONIO	0.00	0.00	0.00	5,039,132.42	0.00	5,039,132.42
IMPUESTO SOBRE LA PRODUCCIÓN, EL CONSUMO Y TRANSACCIONES	0.00	0.00	0.00	683,590.43	0.00	683,590.43
ACCESORIOS	0.00	0.00	0.00	466,140.52	0.00	466,140.52
<b>DERECHOS</b>	<b>0.00</b>	<b>0.00</b>	<b>0.00</b>	<b>5,361,524.83</b>	<b>0.00</b>	<b>5,361,524.83</b>
DERECHOS POR EL USO, GOCE, APROVECHAMIENTO O EXPLOTACIÓN DE BIENES DE DOMINIO PÚBLICO	0.00	0.00	0.00	388,028.16	0.00	388,028.16
DERECHOS POR PRESTACIÓN DE SERVICIOS	0.00	0.00	0.00	2,326,697.34	0.00	2,326,697.34
OTROS DERECHOS	0.00	0.00	0.00	2,646,799.33	0.00	2,646,799.33
<b>PRODUCTOS DE TIPO CORRIENTE</b>	<b>0.00</b>	<b>0.00</b>	<b>1,788.99</b>	<b>301,734.88</b>	<b>0.00</b>	<b>299,945.89</b>
PRODUCTOS DE TIPO CORRIENTE	0.00	0.00	574.87	266,285.07	0.00	265,710.20
PRODUCTOS DE CAPITAL	0.00	0.00	1,214.12	35,449.81	0.00	34,235.69
<b>APROVECHAMIENTOS DE TIPO CORRIENTE</b>	<b>0.00</b>	<b>0.00</b>	<b>1,878,775.00</b>	<b>8,871,178.48</b>	<b>0.00</b>	<b>6,992,403.48</b>




**MUNICIPIO DE COQUIMATLAN, COL.**  
 Sistema Integral de Contabilidad Gubernamental  
**ANALISIS DE SALDOS CONTABLES**  
**DEL 1 DE ENERO AL 31 DE DICIEMBRE DE 2019**

Descripción	Saldo Anterior		Movimientos		Saldo Actual	
	Debe	Haber	Debe	Haber	Debe	Haber
APROVECHAMIENTOS DE TIPO CORRIENTE	0.00	0.00	1,878,775.00	8,871,178.48	0.00	6,992,403.48
<b>PARTICIPACIONES Y APORTACIONES.</b>	<b>0.00</b>	<b>0.00</b>	<b>777,863.05</b>	<b>94,817,309.78</b>	<b>0.00</b>	<b>94,039,446.73</b>
PARTICIPACIONES	0.00	0.00	777,863.05	63,654,677.48	0.00	62,876,814.43
APORTACIONES	0.00	0.00	0.00	27,367,861.00	0.00	27,367,861.00
CONVENIOS	0.00	0.00	0.00	3,794,771.30	0.00	3,794,771.30
<b>PRESUPUESTO DE EGRESOS</b>	<b>0.00</b>	<b>0.00</b>	<b>627,422,709.86</b>	<b>627,422,709.86</b>	<b>0.00</b>	<b>0.00</b>
<b>PRESUPUESTO DE EGRESOS APROBADO</b>	<b>0.00</b>	<b>0.00</b>	<b>0.00</b>	<b>92,272,797.12</b>	<b>0.00</b>	<b>92,272,797.12</b>
<b>SERVICIOS PERSONALES</b>	<b>0.00</b>	<b>0.00</b>	<b>0.00</b>	<b>59,223,411.86</b>	<b>0.00</b>	<b>59,223,411.86</b>
REMUNERACIONES AL PERSONAL DE CARACTER PERMANENTE	0.00	0.00	0.00	29,046,607.31	0.00	29,046,607.31
REMUNERACIONES ADICIONALES Y ESPECIALES	0.00	0.00	0.00	9,775,483.94	0.00	9,775,483.94
SEGURIDAD SOCIAL	0.00	0.00	0.00	5,038,666.34	0.00	5,038,666.34
OTRAS PRESTACIONES SOCIALES Y ECONOMICAS	0.00	0.00	0.00	13,498,302.77	0.00	13,498,302.77
PAGO DE ESTIMULOS A SERVIDORES PUBLICOS	0.00	0.00	0.00	1,864,351.50	0.00	1,864,351.50
<b>MATERIALES Y SUMINISTROS</b>	<b>0.00</b>	<b>0.00</b>	<b>0.00</b>	<b>4,400,067.37</b>	<b>0.00</b>	<b>4,400,067.37</b>
MATERIALES DE ADMINISTRACION, EMISION DE DOCUMENTOS Y ARTICULOS OFICIALES	0.00	0.00	0.00	708,678.95	0.00	708,678.95
MATERIALES Y ARTICULOS DE CONSTRUCCION Y DE REPARACION	0.00	0.00	0.00	323,584.34	0.00	323,584.34
PRODUCTOS QUIMICOS, FARMACEUTICOS Y DE LABORATORIO	0.00	0.00	0.00	25,950.40	0.00	25,950.40
COMBUSTIBLES, LUBRICANTES Y ADITIVOS	0.00	0.00	0.00	2,879,673.34	0.00	2,879,673.34
VESTUARIO, BLANCOS, PRENDAS DE PROTECCION Y ARTICULOS DEPORTIVOS	0.00	0.00	0.00	318,433.39	0.00	318,433.39
MATERIALES Y SUMINISTROS PARA SEGURIDAD HERRAMIENTAS, REFACCIONES Y ACCESORIOS MENORES	0.00	0.00	0.00	17,346.02	0.00	17,346.02
<b>SERVICIOS GENERALES</b>	<b>0.00</b>	<b>0.00</b>	<b>0.00</b>	<b>9,097,896.57</b>	<b>0.00</b>	<b>9,097,896.57</b>
SERVICIOS BÁSICOS	0.00	0.00	0.00	4,640,948.62	0.00	4,640,948.62
SERVICIOS DE ARRENDAMIENTO	0.00	0.00	0.00	344,770.15	0.00	344,770.15
SERVICIOS PROFESIONALES, CIENTIFICOS, TECNICOS Y OTROS SERVICIOS	0.00	0.00	0.00	232,892.71	0.00	232,892.71
SERVICIOS FINANCIEROS, BANCARIOS Y COMERCIALES	0.00	0.00	0.00	312,851.07	0.00	312,851.07
SERVICIOS DE INSTALACION, REPARACION, MANTENIMIENTO Y CONSERVACION	0.00	0.00	0.00	1,184,348.21	0.00	1,184,348.21
SERVICIOS DE COMUNICACION SOCIAL Y PUBLICIDAD	0.00	0.00	0.00	62,181.89	0.00	62,181.89
SERVICIOS DE TRASLADO Y VIATICOS	0.00	0.00	0.00	98,663.29	0.00	98,663.29
SERVICIOS OFICIALES	0.00	0.00	0.00	1,109,239.19	0.00	1,109,239.19




**MUNICIPIO DE COQUIMATLAN, COL.**  
 Sistema Integral de Contabilidad Gubernamental  
**ANALISIS DE SALDOS CONTABLES**  
**DEL 1 DE ENERO AL 31 DE DICIEMBRE DE 2019**

Descripción	Saldo Anterior		Movimientos		Saldo Actual	
	Debe	Haber	Debe	Haber	Debe	Haber
OTROS SERVICIOS GENERALES	0.00	0.00	0.00	1,112,001.44	0.00	1,112,001.44
<b>TRANSFERENCIAS, ASIGNACIONES, SUBSIDIOS Y OTRAS AYUDAS</b>	<b>0.00</b>	<b>0.00</b>	<b>0.00</b>	<b>6,419,997.08</b>	<b>0.00</b>	<b>6,419,997.08</b>
TRANSFERENCIAS AL RESTO DEL SECTOR PUBLICO	0.00	0.00	0.00	6,000,000.00	0.00	6,000,000.00
AYUDAS SOCIALES	0.00	0.00	0.00	419,997.08	0.00	419,997.08
<b>BIENES MUEBLES, INMUEBLES E INTANGIBLES</b>	<b>0.00</b>	<b>0.00</b>	<b>0.00</b>	<b>78,103.92</b>	<b>0.00</b>	<b>78,103.92</b>
MOBILIARIO Y EQUIPO DE ADMINISTRACION	0.00	0.00	0.00	78,103.92	0.00	78,103.92
<b>INVERSION PUBLICA</b>	<b>0.00</b>	<b>0.00</b>	<b>0.00</b>	<b>10,948,853.00</b>	<b>0.00</b>	<b>10,948,853.00</b>
OBRA PUBLICA EN BIENES DE DOMINIO PUBLICO	0.00	0.00	0.00	10,948,853.00	0.00	10,948,853.00
<b>DEUDA PUBLICA</b>	<b>0.00</b>	<b>0.00</b>	<b>0.00</b>	<b>2,104,467.32</b>	<b>0.00</b>	<b>2,104,467.32</b>
GASTOS DE LA DEUDA PUBLICA	0.00	0.00	0.00	1,459,871.60	0.00	1,459,871.60
ADEUDOS DE EJERCICIOS FISCALES ANTERIORES (ADEFAS)	0.00	0.00	0.00	644,595.72	0.00	644,595.72
<b>PRESUPUESTO DE EGRESOS POR EJERCER</b>	<b>0.00</b>	<b>0.00</b>	<b>147,352,523.78</b>	<b>154,061,824.26</b>	<b>0.00</b>	<b>6,709,300.48</b>
<b>SERVICIOS PERSONALES</b>	<b>0.00</b>	<b>0.00</b>	<b>70,215,882.28</b>	<b>69,765,437.17</b>	<b>450,445.11</b>	<b>0.00</b>
REMUNERACIONES AL PERSONAL DE CARACTER PERMANENTE	0.00	0.00	34,748,990.28	34,546,479.22	202,511.06	0.00
REMUNERACIONES ADICIONALES Y ESPECIALES	0.00	0.00	9,077,075.96	9,042,772.69	34,303.27	0.00
SEGURIDAD SOCIAL	0.00	0.00	5,679,708.15	5,665,022.26	14,685.89	0.00
OTRAS PRESTACIONES SOCIALES Y ECONOMICAS	0.00	0.00	18,845,756.39	18,646,811.50	198,944.89	0.00
PAGO DE ESTIMULOS A SERVIDORES PUBLICOS	0.00	0.00	1,864,351.50	1,864,351.50	0.00	0.00
<b>MATERIALES Y SUMINISTROS</b>	<b>0.00</b>	<b>0.00</b>	<b>6,318,876.94</b>	<b>6,318,848.45</b>	<b>28.49</b>	<b>0.00</b>
MATERIALES DE ADMINISTRACION, EMISION DE DOCUMENTOS Y ARTICULOS OFICIALES	0.00	0.00	979,375.46	979,346.97	28.49	0.00
MATERIALES Y ARTICULOS DE CONSTRUCCION Y DE REPARACION	0.00	0.00	412,827.56	412,827.56	0.00	0.00
PRODUCTOS QUIMICOS, FARMACEUTICOS Y DE LABORATORIO	0.00	0.00	34,092.40	34,092.40	0.00	0.00
COMBUSTIBLES, LUBRICANTES Y ADITIVOS	0.00	0.00	4,008,003.63	4,008,003.63	0.00	0.00
VESTUARIO, BLANCOS, PRENDAS DE PROTECCION Y ARTICULOS DEPORTIVOS	0.00	0.00	649,862.34	649,862.34	0.00	0.00
MATERIALES Y SUMINISTROS PARA SEGURIDAD	0.00	0.00	40,982.37	40,982.37	0.00	0.00
HERRAMIENTAS, REFACCIONES Y ACCESORIOS MENORES	0.00	0.00	193,733.18	193,733.18	0.00	0.00
<b>SERVICIOS GENERALES</b>	<b>0.00</b>	<b>0.00</b>	<b>21,840,081.59</b>	<b>21,832,105.35</b>	<b>7,976.24</b>	<b>0.00</b>
SERVICIOS BÁSICOS	0.00	0.00	9,920,194.54	9,914,375.67	5,818.87	0.00
SERVICIOS DE ARRENDAMIENTO	0.00	0.00	412,143.92	412,143.92	0.00	0.00
SERVICIOS PROFESIONALES, CIENTIFICOS, TECNICOS	0.00	0.00	1,001,796.43	1,001,796.43	0.00	0.00



MUNICIPIO DE COQUIMATLAN, COL.  
Sistema Integral de Contabilidad Gubernamental  
ANALISIS DE SALDOS CONTABLES  
DEL 1 DE ENERO AL 31 DE DICIEMBRE DE 2019

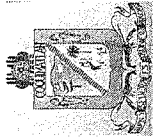
Descripción	Saldo Anterior		Movimientos		Saldo Actual	
	Debe	Haber	Debe	Haber	Debe	Haber
<b>Y OTROS SERVICIOS</b>						
SERVICIOS FINANCIEROS, BANCARIOS Y COMERCIALES	0.00	0.00	331,263.75	331,263.75	0.00	0.00
SERVICIOS DE INSTALACION, REPARACION, MANTENIMIENTO Y CONSERVACION	0.00	0.00	3,099,517.97	3,097,360.60	2,157.37	0.00
SERVICIOS DE COMUNICACION SOCIAL Y PUBLICIDAD	0.00	0.00	157,436.47	157,436.47	0.00	0.00
SERVICIOS DE TRASLADO Y VIATICOS	0.00	0.00	239,372.91	239,372.91	0.00	0.00
SERVICIOS OFICIALES	0.00	0.00	2,312,229.85	2,312,229.85	0.00	0.00
OTROS SERVICIOS GENERALES	0.00	0.00	4,366,125.75	4,366,125.75	0.00	0.00
<b>TRANSFERENCIAS, ASIGNACIONES, SUBSIDIOS Y OTRAS AYUDAS</b>	<b>0.00</b>	<b>0.00</b>	<b>8,787,645.62</b>	<b>8,787,645.62</b>	<b>0.00</b>	<b>0.00</b>
TRANSFERENCIAS AL RESTO DEL SECTOR PUBLICO	0.00	0.00	8,199,357.83	8,199,357.83	0.00	0.00
AYUDAS SOCIALES	0.00	0.00	588,287.79	588,287.79	0.00	0.00
<b>BIENES MUEBLES, INMUEBLES E INTANGIBLES</b>	<b>0.00</b>	<b>0.00</b>	<b>703,685.01</b>	<b>662,911.68</b>	<b>40,773.33</b>	<b>0.00</b>
MOBILIARIO Y EQUIPO DE ADMINISTRACION	0.00	0.00	142,043.92	101,270.59	40,773.33	0.00
EQUIPO DE DEFENSA Y SEGURIDAD	0.00	0.00	561,641.09	561,641.09	0.00	0.00
<b>INVERSION PUBLICA</b>	<b>0.00</b>	<b>0.00</b>	<b>34,468,816.49</b>	<b>34,290,852.82</b>	<b>177,963.67</b>	<b>0.00</b>
OBRA PUBLICA EN BIENES DE DOMINIO PUBLICO	0.00	0.00	34,079,017.26	33,944,783.64	134,233.62	0.00
OBRA PUBLICA EN BIENES PROPIOS	0.00	0.00	389,799.23	346,069.18	43,730.05	0.00
<b>DEUDA PUBLICA</b>	<b>0.00</b>	<b>0.00</b>	<b>5,017,535.85</b>	<b>12,404,023.17</b>	<b>7,386,487.32</b>	<b>0.00</b>
AMORTIZACION DE LA DEUDA PUBLICA	0.00	0.00	932,706.22	932,706.22	0.00	0.00
INTERESES DE LA DEUDA PUBLICA	0.00	0.00	955,633.31	955,633.31	0.00	0.00
GASTOS DE LA DEUDA PUBLICA	0.00	0.00	1,459,871.60	1,459,871.60	0.00	0.00
ADEUDOS DE EJERCICIOS FISCALES ANTERIORES (ADEFAS)	0.00	0.00	1,669,324.72	9,055,812.04	0.00	7,386,487.32
<b>MODIFICACIONES AL PRESUPUESTO DE EGRESOS APROBADO</b>	<b>0.00</b>	<b>0.00</b>	<b>41,817,864.12</b>	<b>52,848,612.69</b>	<b>0.00</b>	<b>11,030,748.57</b>
<b>SERVICIOS PERSONALES</b>	<b>0.00</b>	<b>0.00</b>	<b>11,053,332.00</b>	<b>10,389,704.45</b>	<b>663,627.55</b>	<b>0.00</b>
REMUNERACIONES AL PERSONAL DE CARACTER PERMANENTE	0.00	0.00	5,695,553.81	5,682,485.76	13,068.05	0.00
REMUNERACIONES ADICIONALES Y ESPECIALES	0.00	0.00	1,136,265.77	1,529,943.37	0.00	393,677.60
SEGURIDAD SOCIAL	0.00	0.00	1,800,695.76	385,586.69	1,415,109.07	0.00
OTRAS PRESTACIONES SOCIALES Y ECONOMICAS	0.00	0.00	2,366,515.16	2,791,688.63	0.00	425,173.47
PAGO DE ESTIMULOS A SERVIDORES PUBLICOS	0.00	0.00	54,301.50	0.00	54,301.50	0.00
<b>MATERIALES Y SUMINISTROS</b>	<b>0.00</b>	<b>0.00</b>	<b>2,037,034.99</b>	<b>1,739,733.38</b>	<b>297,301.61</b>	<b>0.00</b>
MATERIALES DE ADMINISTRACION, EMISION DE DOCUMENTOS Y ARTICULOS OFICIALES	0.00	0.00	440,804.97	233,622.05	207,182.92	0.00
MATERIALES Y ARTICULOS DE CONSTRUCCION Y DE REPARACION	0.00	0.00	340,396.47	87,714.38	252,682.09	0.00



MUNICIPIO DE COQUIMATLAN, COL.  
Sistema Integral de Contabilidad Gubernamental  
ANALISIS DE SALDOS CONTABLES  
DEL 1 DE ENERO AL 31 DE DICIEMBRE DE 2019

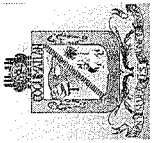
Descripción	Saldo Anterior		Movimientos		Saldo Actual	
	Debe	Haber	Debe	Haber	Debe	Haber
PRODUCTOS QUIMICOS, FARMACEUTICOS Y DE LABORATORIO	0.00	0.00	20,290.40	8,142.00	12,148.40	0.00
COMBUSTIBLES, LUBRICANTES Y ADITIVOS	0.00	0.00	899,272.89	996,196.36	0.00	96,923.47
VESTUARIO, BLANCOS, PRENDAS DE PROTECCION Y ARTICULOS DEPORTIVOS	0.00	0.00	226,831.21	323,368.32	0.00	96,537.11
MATERIALES Y SUMINISTROS PARA SEGURIDAD	0.00	0.00	12,122.00	23,636.35	0.00	11,514.35
HERRAMIENTAS, REFACCIONES Y ACCESORIOS MENORES	0.00	0.00	97,317.05	67,053.92	30,263.13	0.00
<b>SERVICIOS GENERALES</b>	<b>0.00</b>	<b>0.00</b>	<b>8,357,371.46</b>	<b>11,503,307.59</b>	<b>0.00</b>	<b>3,145,936.13</b>
SERVICIOS BÁSICOS	0.00	0.00	3,835,922.22	4,433,665.47	0.00	597,743.25
SERVICIOS DE ARRENDAMIENTO	0.00	0.00	182,308.96	50,948.17	131,360.79	0.00
SERVICIOS PROFESIONALES, CIENTIFICOS, TECNICOS Y OTROS SERVICIOS	0.00	0.00	412,415.60	687,258.91	0.00	274,843.31
SERVICIOS FINANCIEROS, BANCARIOS Y COMERCIALES	0.00	0.00	90,098.01	18,412.68	71,685.33	0.00
SERVICIOS DE INSTALACION, REPARACION, MANTENIMIENTO Y CONSERVACION	0.00	0.00	783,951.96	1,844,405.73	0.00	1,060,453.77
SERVICIOS DE COMUNICACION SOCIAL Y PUBLICIDAD	0.00	0.00	99,724.47	95,254.58	4,469.89	0.00
SERVICIOS DE TRASLADO Y VIATICOS	0.00	0.00	126,289.63	140,709.62	0.00	14,419.99
SERVICIOS OFICIALES	0.00	0.00	732,044.51	1,081,610.65	0.00	349,566.14
OTROS SERVICIOS GENERALES	0.00	0.00	2,094,616.10	3,151,041.78	0.00	1,056,425.68
<b>TRANSFERENCIAS, ASIGNACIONES, SUBSIDIOS Y OTRAS AYUDAS</b>	<b>0.00</b>	<b>0.00</b>	<b>125,876.31</b>	<b>2,343,448.54</b>	<b>0.00</b>	<b>2,217,572.23</b>
TRANSFERENCIAS AL RESTO DEL SECTOR PUBLICO	0.00	0.00	0.00	2,199,357.83	0.00	2,199,357.83
AYUDAS SOCIALES	0.00	0.00	125,876.31	144,090.71	0.00	18,214.40
<b>BIENES MUEBLES, INMUEBLES E INTANGIBLES</b>	<b>0.00</b>	<b>0.00</b>	<b>322,835.69</b>	<b>625,581.09</b>	<b>0.00</b>	<b>302,745.40</b>
MOBILIARIO Y EQUIPO DE ADMINISTRACION	0.00	0.00	36,484.60	63,940.00	0.00	27,455.40
EQUIPO DE DEFENSA Y SEGURIDAD	0.00	0.00	286,351.09	561,641.09	0.00	275,290.00
<b>INVERSION PUBLICA</b>	<b>0.00</b>	<b>0.00</b>	<b>18,003,979.35</b>	<b>23,440,064.29</b>	<b>0.00</b>	<b>5,436,084.94</b>
OBRA PUBLICA EN BIENES DE DOMINIO PUBLICO	0.00	0.00	18,003,979.35	23,050,265.06	0.00	5,046,285.71
OBRA PUBLICA EN BIENES PROPIOS	0.00	0.00	0.00	389,799.23	0.00	389,799.23
<b>DEUDA PUBLICA</b>	<b>0.00</b>	<b>0.00</b>	<b>1,917,434.32</b>	<b>2,806,773.35</b>	<b>0.00</b>	<b>889,339.03</b>
AMORTIZACION DE LA DEUDA PUBLICA	0.00	0.00	314,312.92	903,184.04	0.00	588,871.12
INTERESES DE LA DEUDA PUBLICA	0.00	0.00	143,249.80	936,359.31	0.00	793,109.51
GASTOS DE LA DEUDA PUBLICA	0.00	0.00	1,459,871.60	0.00	1,459,871.60	0.00
ADEUDOS DE EJERCICIOS FISCALES ANTERIORES (ADEFAS)	0.00	0.00	0.00	967,230.00	0.00	967,230.00
<b>PRESUPUESTO DE EGRESOS COMPROMETIDO</b>	<b>0.00</b>	<b>0.00</b>	<b>114,552,995.49</b>	<b>114,357,616.07</b>	<b>195,379.42</b>	<b>0.00</b>
<b>SERVICIOS PERSONALES</b>	<b>0.00</b>	<b>0.00</b>	<b>59,314,871.14</b>	<b>59,314,871.14</b>	<b>0.00</b>	<b>0.00</b>





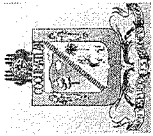
MUNICIPIO DE COQUIMATLAN, COL.  
Sistema Integral de Contabilidad Gubernamental  
ANALISIS DE SALDOS CONTABLES  
DEL 1 DE ENERO AL 31 DE DICIEMBRE DE 2019

Descripción	Saldo Anterior		Movimientos		Saldo Actual	
	Debe	Haber	Debe	Haber	Debe	Haber
REMUNERACIONES AL PERSONAL DE CARACTER PERMANENTE	0.00	0.00	28,870,822.62	28,870,822.62	0.00	0.00
REMUNERACIONES ADICIONALES Y ESPECIALES	0.00	0.00	10,230,910.13	10,230,910.13	0.00	0.00
SEGURIDAD SOCIAL	0.00	0.00	4,119,781.62	4,119,781.62	0.00	0.00
OTRAS PRESTACIONES SOCIALES Y ECONOMICAS	0.00	0.00	14,283,306.77	14,283,306.77	0.00	0.00
PAGO DE ESTIMULOS A SERVIDORES PUBLICOS	0.00	0.00	1,810,050.00	1,810,050.00	0.00	0.00
<b>MATERIALES Y SUMINISTROS</b>	<b>0.00</b>	<b>0.00</b>	<b>4,428,879.96</b>	<b>4,428,879.96</b>	<b>0.00</b>	<b>0.00</b>
MATERIALES DE ADMINISTRACION, EMISION DE DOCUMENTOS Y ARTICULOS OFICIALES	0.00	0.00	572,744.01	572,744.01	0.00	0.00
MATERIALES Y ARTICULOS DE CONSTRUCCION Y DE REPARACION	0.00	0.00	73,959.93	73,959.93	0.00	0.00
PRODUCTOS QUIMICOS, FARMACEUTICOS Y DE LABORATORIO	0.00	0.00	13,802.00	13,802.00	0.00	0.00
COMBUSTIBLES, LUBRICANTES Y ADITIVOS	0.00	0.00	3,219,620.07	3,219,620.07	0.00	0.00
VESTUARIO, BLANCOS, PRENDAS DE PROTECCION Y ARTICULOS DEPORTIVOS	0.00	0.00	423,199.12	423,199.12	0.00	0.00
MATERIALES Y SUMINISTROS PARA SEGURIDAD	0.00	0.00	28,860.37	28,860.37	0.00	0.00
HERRAMIENTAS, REFACCIONES Y ACCESORIOS MENORES	0.00	0.00	96,694.46	96,694.46	0.00	0.00
<b>SERVICIOS GENERALES</b>	<b>0.00</b>	<b>0.00</b>	<b>14,701,720.10</b>	<b>14,662,255.40</b>	<b>39,464.70</b>	<b>0.00</b>
SERVICIOS BÁSICOS	0.00	0.00	6,922,685.90	6,922,685.90	0.00	0.00
SERVICIOS DE ARRENDAMIENTO	0.00	0.00	246,260.56	246,260.56	0.00	0.00
SERVICIOS PROFESIONALES, CIENTIFICOS, TECNICOS Y OTROS SERVICIOS	0.00	0.00	671,025.64	671,025.64	0.00	0.00
SERVICIOS FINANCIEROS, BANCARIOS Y COMERCIALES	0.00	0.00	241,165.74	241,165.74	0.00	0.00
SERVICIOS DE INSTALACION, REPARACION, MANTENIMIENTO Y CONSERVACION	0.00	0.00	2,377,109.45	2,337,644.75	39,464.70	0.00
SERVICIOS DE COMUNICACION SOCIAL Y PUBLICIDAD	0.00	0.00	57,712.00	57,712.00	0.00	0.00
SERVICIOS DE TRASLADO Y VIATICOS	0.00	0.00	113,083.28	113,083.28	0.00	0.00
SERVICIOS OFICIALES	0.00	0.00	1,698,085.35	1,698,085.35	0.00	0.00
OTROS SERVICIOS GENERALES	0.00	0.00	2,374,592.18	2,374,592.18	0.00	0.00
<b>TRANSFERENCIAS, ASIGNACIONES, SUBSIDIOS Y OTRAS AYUDAS</b>	<b>0.00</b>	<b>0.00</b>	<b>8,685,969.31</b>	<b>8,685,969.31</b>	<b>0.00</b>	<b>0.00</b>
TRANSFERENCIAS AL RESTO DEL SECTOR PUBLICO	0.00	0.00	8,199,357.83	8,199,357.83	0.00	0.00
AYUDAS SOCIALES	0.00	0.00	486,611.48	486,611.48	0.00	0.00
<b>BIENES MUEBLES, INMUEBLES E INTANGIBLES</b>	<b>0.00</b>	<b>0.00</b>	<b>340,075.99</b>	<b>340,075.99</b>	<b>0.00</b>	<b>0.00</b>
MOBILIARIO Y EQUIPO DE ADMINISTRACION	0.00	0.00	64,785.99	64,785.99	0.00	0.00
EQUIPO DE DEFENSA Y SEGURIDAD	0.00	0.00	275,290.00	275,290.00	0.00	0.00



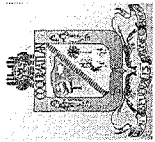
MUNICIPIO DE COQUIMATLAN, COL.  
Sistema Integral de Contabilidad Gubernamental  
ANALISIS DE SALDOS CONTABLES  
DEL 1 DE ENERO AL 31 DE DICIEMBRE DE 2019

Descripción	Saldo Anterior		Movimientos		Saldo Actual	
	Debe	Haber	Debe	Haber	Debe	Haber
<b>INVERSION PUBLICA</b>	<b>0.00</b>	<b>0.00</b>	<b>16,488,594.96</b>	<b>16,332,680.24</b>	<b>155,914.72</b>	<b>0.00</b>
OBRA PUBLICA EN BIENES DE DOMINIO PUBLICO	0.00	0.00	16,142,525.78	15,986,611.06	155,914.72	0.00
OBRA PUBLICA EN BIENES PROPIOS	0.00	0.00	346,069.18	346,069.18	0.00	0.00
<b>DEUDA PUBLICA</b>	<b>0.00</b>	<b>0.00</b>	<b>10,592,884.03</b>	<b>10,592,884.03</b>	<b>0.00</b>	<b>0.00</b>
AMORTIZACION DE LA DEUDA PUBLICA	0.00	0.00	647,915.48	647,915.48	0.00	0.00
INTERESES DE LA DEUDA PUBLICA	0.00	0.00	831,657.51	831,657.51	0.00	0.00
ADEUDOS DE EJERCICIOS FISCALES ANTERIORES (ADEFAS)	0.00	0.00	9,113,311.04	9,113,311.04	0.00	0.00
<b>PRESUPUESTO DE EGRESOS DEVENGADO</b>	<b>0.00</b>	<b>0.00</b>	<b>113,791,898.41</b>	<b>112,539,752.78</b>	<b>1,252,145.63</b>	<b>0.00</b>
<b>SERVICIOS PERSONALES</b>	<b>0.00</b>	<b>0.00</b>	<b>59,312,358.24</b>	<b>59,312,358.24</b>	<b>0.00</b>	<b>0.00</b>
REMUNERACIONES AL PERSONAL DE CARACTER PERMANENTE	0.00	0.00	28,868,309.72	28,868,309.72	0.00	0.00
REMUNERACIONES ADICIONALES Y ESPECIALES	0.00	0.00	10,230,910.13	10,230,910.13	0.00	0.00
SEGURIDAD SOCIAL	0.00	0.00	4,119,781.62	4,119,781.62	0.00	0.00
OTRAS PRESTACIONES SOCIALES Y ECONOMICAS	0.00	0.00	14,283,306.77	14,283,306.77	0.00	0.00
PAGO DE ESTIMULOS A SERVIDORES PUBLICOS	0.00	0.00	1,810,050.00	1,810,050.00	0.00	0.00
<b>MATERIALES Y SUMINISTROS</b>	<b>0.00</b>	<b>0.00</b>	<b>4,281,153.07</b>	<b>4,281,063.07</b>	<b>90.00</b>	<b>0.00</b>
MATERIALES DE ADMINISTRACION, EMISION DE DOCUMENTOS Y ARTICULOS OFICIALES	0.00	0.00	537,163.92	537,073.92	90.00	0.00
MATERIALES Y ARTICULOS DE CONSTRUCCION Y DE REPARACION	0.00	0.00	72,431.09	72,431.09	0.00	0.00
PRODUCTOS QUIMICOS, FARMACEUTICOS Y DE LABORATORIO	0.00	0.00	13,802.00	13,802.00	0.00	0.00
COMBUSTIBLES, LUBRICANTES Y ADITIVOS	0.00	0.00	3,117,341.07	3,117,341.07	0.00	0.00
VESTUARIO, BLANCOS, PRENDAS DE PROTECCION Y ARTICULOS DEPORTIVOS	0.00	0.00	415,138.49	415,138.49	0.00	0.00
MATERIALES Y SUMINISTROS PARA SEGURIDAD	0.00	0.00	28,860.37	28,860.37	0.00	0.00
HERRAMIENTAS, REFACCIONES Y ACCESORIOS MENORES	0.00	0.00	96,416.13	96,416.13	0.00	0.00
<b>SERVICIOS GENERALES</b>	<b>0.00</b>	<b>0.00</b>	<b>14,198,237.60</b>	<b>14,157,337.85</b>	<b>40,899.75</b>	<b>0.00</b>
SERVICIOS BASICOS	0.00	0.00	6,684,829.39	6,680,637.39	4,192.00	0.00
SERVICIOS DE ARRENDAMIENTO	0.00	0.00	229,834.96	229,602.96	232.00	0.00
SERVICIOS PROFESIONALES, CIENTIFICOS, TECNICOS Y OTROS SERVICIOS	0.00	0.00	589,380.83	589,380.83	0.00	0.00
SERVICIOS FINANCIEROS, BANCARIOS Y COMERCIALES	0.00	0.00	241,165.74	241,165.74	0.00	0.00
SERVICIOS DE INSTALACION, REPARACION, MANTENIMIENTO Y CONSERVACION	0.00	0.00	2,292,528.62	2,284,897.82	7,630.80	0.00
SERVICIOS DE COMUNICACION SOCIAL Y PUBLICIDAD	0.00	0.00	57,712.00	57,712.00	0.00	0.00



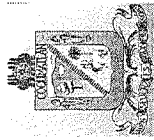
**MUNICIPIO DE COQUIMATLAN, COL.**  
Sistema Integral de Contabilidad Gubernamental  
**ANALISIS DE SALDOS CONTABLES**  
**DEL 1 DE ENERO AL 31 DE DICIEMBRE DE 2019**

Descripción	Saldo Anterior		Movimientos		Saldo Actual	
	Debe	Haber	Debe	Haber	Debe	Haber
SERVICIOS DE TRASLADO Y VIATICOS	0.00	0.00	113,083.28	113,083.28	0.00	0.00
SERVICIOS OFICIALES	0.00	0.00	1,606,031.39	1,577,186.44	28,844.95	0.00
OTROS SERVICIOS GENERALES	0.00	0.00	2,383,671.39	2,383,671.39	0.00	0.00
<b>TRANSFERENCIAS, ASIGNACIONES, SUBSIDIOS Y OTRAS AYUDAS</b>	<b>0.00</b>	<b>0.00</b>	<b>8,685,969.31</b>	<b>8,685,969.31</b>	<b>0.00</b>	<b>0.00</b>
TRANSFERENCIAS AL RESTO DEL SECTOR PUBLICO	0.00	0.00	8,199,357.83	8,199,357.83	0.00	0.00
AYUDAS SOCIALES	0.00	0.00	486,611.48	486,611.48	0.00	0.00
<b>BIENES MUEBLES, INMUEBLES E INTANGIBLES</b>	<b>0.00</b>	<b>0.00</b>	<b>340,075.99</b>	<b>340,075.99</b>	<b>0.00</b>	<b>0.00</b>
MOBILIARIO Y EQUIPO DE ADMINISTRACION	0.00	0.00	64,785.99	64,785.99	0.00	0.00
EQUIPO DE DEFENSA Y SEGURIDAD	0.00	0.00	275,290.00	275,290.00	0.00	0.00
<b>INVERSION PUBLICA</b>	<b>0.00</b>	<b>0.00</b>	<b>16,416,770.17</b>	<b>16,416,770.17</b>	<b>0.00</b>	<b>0.00</b>
OBRA PUBLICA EN BIENES DE DOMINIO PUBLICO	0.00	0.00	16,070,700.99	16,070,700.99	0.00	0.00
OBRA PUBLICA EN BIENES PROPIOS	0.00	0.00	346,069.18	346,069.18	0.00	0.00
<b>DEUDA PUBLICA</b>	<b>0.00</b>	<b>0.00</b>	<b>10,557,334.03</b>	<b>9,346,178.15</b>	<b>1,211,155.88</b>	<b>0.00</b>
AMORTIZACION DE LA DEUDA PUBLICA	0.00	0.00	647,915.48	647,915.48	0.00	0.00
INTERESES DE LA DEUDA PUBLICA	0.00	0.00	831,657.51	831,657.51	0.00	0.00
ADEUDOS DE EJERCICIOS FISCALES ANTERIORES (ADEFAS)	0.00	0.00	9,077,761.04	7,866,605.16	1,211,155.88	0.00
<b>PRESUPUESTO DE EGRESOS EJERCIDO</b>	<b>0.00</b>	<b>0.00</b>	<b>112,057,050.35</b>	<b>99,515,774.02</b>	<b>12,541,276.33</b>	<b>0.00</b>
<b>SERVICIOS PERSONALES</b>	<b>0.00</b>	<b>0.00</b>	<b>59,204,026.11</b>	<b>58,943,801.18</b>	<b>260,224.93</b>	<b>0.00</b>
REMUNERACIONES AL PERSONAL DE CARACTER PERMANENTE	0.00	0.00	28,874,737.41	28,870,589.62	4,147.79	0.00
REMUNERACIONES ADICIONALES Y ESPECIALES	0.00	0.00	10,240,514.21	10,240,514.21	0.00	0.00
SEGURIDAD SOCIAL	0.00	0.00	3,865,237.55	3,610,758.50	254,479.05	0.00
OTRAS PRESTACIONES SOCIALES Y ECONOMICAS	0.00	0.00	14,413,486.94	14,411,888.85	1,598.09	0.00
PAGO DE ESTIMULOS A SERVIDORES PUBLICOS	0.00	0.00	1,810,050.00	1,810,050.00	0.00	0.00
<b>MATERIALES Y SUMINISTROS</b>	<b>0.00</b>	<b>0.00</b>	<b>4,301,129.72</b>	<b>4,301,129.72</b>	<b>0.00</b>	<b>0.00</b>
MATERIALES DE ADMINISTRACION, EMISION DE DOCUMENTOS Y ARTICULOS OFICIALES	0.00	0.00	529,945.52	529,945.52	0.00	0.00
MATERIALES Y ARTICULOS DE CONSTRUCCION Y DE REPARACION	0.00	0.00	71,915.85	71,915.85	0.00	0.00
PRODUCTOS QUIMICOS, FARMACEUTICOS Y DE LABORATORIO	0.00	0.00	13,802.00	13,802.00	0.00	0.00
COMBUSTIBLES, LUBRICANTES Y ADITIVOS	0.00	0.00	3,139,674.02	3,139,674.02	0.00	0.00
VESTUARIO, BLANCOS, PRENDAS DE PROTECCION Y ARTICULOS DEPORTIVOS	0.00	0.00	420,794.16	420,794.16	0.00	0.00
MATERIALES Y SUMINISTROS PARA SEGURIDAD	0.00	0.00	28,860.37	28,860.37	0.00	0.00
HERRAMIENTAS, REFACCIONES Y ACCESORIOS	0.00	0.00	96,137.80	96,137.80	0.00	0.00



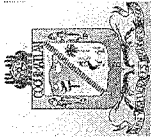
**MUNICIPIO DE COQUIMATLAN, COL.**  
 Sistema Integral de Contabilidad Gubernamental  
**ANALISIS DE SALDOS CONTABLES**  
**DEL 1 DE ENERO AL 31 DE DICIEMBRE DE 2019**

Descripción	Saldo Anterior		Movimientos		Saldo Actual	
	Debe	Haber	Debe	Haber	Debe	Haber
<b>MENORES</b>						
<b>SERVICIOS GENERALES</b>	<b>0.00</b>	<b>0.00</b>	<b>13,907,906.93</b>	<b>12,936,346.79</b>	<b>971,560.14</b>	<b>0.00</b>
SERVICIOS BÁSICOS	0.00	0.00	5,933,832.81	5,573,669.81	360,163.00	0.00
SERVICIOS DE ARRENDAMIENTO	0.00	0.00	240,139.36	240,139.36	0.00	0.00
SERVICIOS PROFESIONALES, CIENTÍFICOS, TÉCNICOS Y OTROS SERVICIOS	0.00	0.00	520,264.02	357,864.02	162,400.00	0.00
SERVICIOS FINANCIEROS, BANCARIOS Y COMERCIALES	0.00	0.00	241,165.74	241,165.74	0.00	0.00
SERVICIOS DE INSTALACION, REPARACION, MANTENIMIENTO Y CONSERVACION	0.00	0.00	2,833,750.10	2,401,724.96	432,025.14	0.00
SERVICIOS DE COMUNICACION SOCIAL Y PUBLICIDAD	0.00	0.00	80,560.00	80,560.00	0.00	0.00
SERVICIOS DE TRASLADO Y VIATICOS	0.00	0.00	117,783.28	117,783.28	0.00	0.00
SERVICIOS OFICIALES	0.00	0.00	1,534,434.92	1,525,454.92	8,980.00	0.00
OTROS SERVICIOS GENERALES	0.00	0.00	2,405,976.70	2,397,984.70	7,992.00	0.00
<b>TRANSFERENCIAS, ASIGNACIONES, SUBSIDIOS Y OTRAS AYUDAS</b>	<b>0.00</b>	<b>0.00</b>	<b>8,700,169.31</b>	<b>8,700,169.31</b>	<b>0.00</b>	<b>0.00</b>
TRANSFERENCIAS AL RESTO DEL SECTOR PUBLICO	0.00	0.00	8,199,357.83	8,199,357.83	0.00	0.00
AYUDAS SOCIALES	0.00	0.00	500,811.48	500,811.48	0.00	0.00
<b>BIENES MUEBLES, INMUEBLES E INTANGIBLES</b>	<b>0.00</b>	<b>0.00</b>	<b>347,555.99</b>	<b>347,555.99</b>	<b>0.00</b>	<b>0.00</b>
MOBILIARIO Y EQUIPO DE ADMINISTRACION	0.00	0.00	72,265.99	72,265.99	0.00	0.00
EQUIPO DE DEFENSA Y SEGURIDAD	0.00	0.00	275,290.00	275,290.00	0.00	0.00
<b>INVERSION PUBLICA</b>	<b>0.00</b>	<b>0.00</b>	<b>16,215,048.68</b>	<b>11,224,510.90</b>	<b>4,990,537.78</b>	<b>0.00</b>
OBRA PUBLICA EN BIENES DE DOMINIO PUBLICO	0.00	0.00	15,868,979.50	10,933,812.78	4,935,166.72	0.00
OBRA PUBLICA EN BIENES PROPIOS	0.00	0.00	346,069.18	290,698.12	55,371.06	0.00
<b>DEUDA PUBLICA</b>	<b>0.00</b>	<b>0.00</b>	<b>9,381,213.61</b>	<b>3,062,260.13</b>	<b>6,318,953.48</b>	<b>0.00</b>
AMORTIZACION DE LA DEUDA PUBLICA	0.00	0.00	647,915.48	647,915.48	0.00	0.00
INTERESES DE LA DEUDA PUBLICA	0.00	0.00	831,657.51	831,657.51	0.00	0.00
ADEUDOS DE EJERCICIOS FISCALES ANTERIORES (ADEFAS)	0.00	0.00	7,901,640.62	1,582,687.14	6,318,953.48	0.00
<b>PRESUPUESTO DE EGRESOS PAGADO</b>	<b>0.00</b>	<b>0.00</b>	<b>97,850,377.71</b>	<b>1,826,332.92</b>	<b>96,024,044.79</b>	<b>0.00</b>
<b>SERVICIOS PERSONALES</b>	<b>0.00</b>	<b>0.00</b>	<b>58,343,548.11</b>	<b>494,433.84</b>	<b>57,849,114.27</b>	<b>0.00</b>
REMUNERACIONES AL PERSONAL DE CARACTER PERMANENTE	0.00	0.00	28,853,205.31	26,324.90	28,826,880.41	0.00
REMUNERACIONES ADICIONALES Y ESPECIALES	0.00	0.00	10,192,488.28	57,630.01	10,134,858.27	0.00
SEGURIDAD SOCIAL	0.00	0.00	3,355,303.38	911.05	3,354,392.33	0.00
OTRAS PRESTACIONES SOCIALES Y ECONOMICAS	0.00	0.00	14,132,501.14	409,567.88	13,722,933.26	0.00
PAGO DE ESTIMULOS A SERVIDORES PUBLICOS	0.00	0.00	1,810,050.00	0.00	1,810,050.00	0.00
<b>MATERIALES Y SUMINISTROS</b>	<b>0.00</b>	<b>0.00</b>	<b>4,269,780.42</b>	<b>167,133.15</b>	<b>4,102,647.27</b>	<b>0.00</b>
MATERIALES DE ADMINISTRACION, EMISION DE	0.00	0.00	528,451.15	27,073.61	501,377.54	0.00



**MUNICIPIO DE COQUIMATLAN, COL.**  
**Sistema Integral de Contabilidad Gubernamental**  
**ANALISIS DE SALDOS CONTABLES**  
**DEL 1 DE ENERO AL 31 DE DICIEMBRE DE 2019**

Descripción	Saldo Anterior		Movimientos		Saldo Actual	
	Debe	Haber	Debe	Haber	Debe	Haber
DOCUMENTOS Y ARTICULOS OFICIALES						
MATERIALES Y ARTICULOS DE CONSTRUCCION Y DE REPARACION	0.00	0.00	71,915.85	1,013.60	70,902.25	0.00
PRODUCTOS QUIMICOS, FARMACEUTICOS Y DE LABORATORIO	0.00	0.00	13,802.00	0.00	13,802.00	0.00
COMBUSTIBLES, LUBRICANTES Y ADITIVOS						
VESTUARIO, BLANCOS, PRENDAS DE PROTECCION Y ARTICULOS DEPORTIVOS	0.00	0.00	3,109,819.09	133,222.28	2,976,596.81	0.00
MATERIALES Y SUMINISTROS PARA SEGURIDAD	0.00	0.00	420,794.16	5,823.66	414,970.50	0.00
HERRAMIENTAS, REFACCIONES Y ACCESORIOS MENORES	0.00	0.00	28,860.37	0.00	28,860.37	0.00
	0.00	0.00	96,137.80	0.00	96,137.80	0.00
<b>SERVICIOS GENERALES</b>	<b>0.00</b>	<b>0.00</b>	<b>12,161,487.16</b>	<b>977,555.29</b>	<b>11,183,931.87</b>	<b>0.00</b>
SERVICIOS BÁSICOS	0.00	0.00	4,965,945.87	97,427.87	4,868,518.00	0.00
SERVICIOS DE ARRENDAMIENTO	0.00	0.00	240,139.36	26,962.00	213,177.36	0.00
SERVICIOS PROFESIONALES, CIENTÍFICOS, TÉCNICOS Y OTROS SERVICIOS	0.00	0.00	357,864.02	12,528.00	345,336.02	0.00
SERVICIOS FINANCIEROS, BANCARIOS Y COMERCIALES	0.00	0.00	241,165.74	0.00	241,165.74	0.00
SERVICIOS DE INSTALACION, REPARACION, MANTENIMIENTO Y CONSERVACION	0.00	0.00	2,376,077.06	612,553.09	1,763,523.97	0.00
SERVICIOS DE COMUNICACION SOCIAL Y PUBLICIDAD	0.00	0.00	80,560.00	22,848.00	57,712.00	0.00
SERVICIOS DE TRASLADO Y VIATICOS	0.00	0.00	117,783.28	4,700.00	113,083.28	0.00
SERVICIOS OFICIALES	0.00	0.00	1,496,128.87	75,148.49	1,420,980.38	0.00
OTROS SERVICIOS GENERALES	0.00	0.00	2,285,822.96	125,387.84	2,160,435.12	0.00
<b>TRANSFERENCIAS, ASIGNACIONES, SUBSIDIOS Y OTRAS AYUDAS</b>	<b>0.00</b>	<b>0.00</b>	<b>8,675,969.31</b>	<b>38,400.00</b>	<b>8,637,569.31</b>	<b>0.00</b>
TRANSFERENCIAS AL RESTO DEL SECTOR PUBLICO	0.00	0.00	8,199,357.83	0.00	8,199,357.83	0.00
AYUDAS SOCIALES	0.00	0.00	476,611.48	38,400.00	438,211.48	0.00
<b>BIENES MUEBLES, INMUEBLES E INTANGIBLES</b>	<b>0.00</b>	<b>0.00</b>	<b>347,555.99</b>	<b>7,480.00</b>	<b>340,075.99</b>	<b>0.00</b>
MOBILIARIO Y EQUIPO DE ADMINISTRACION	0.00	0.00	72,265.99	7,480.00	64,785.99	0.00
EQUIPO DE DEFENSA Y SEGURIDAD	0.00	0.00	275,290.00	0.00	275,290.00	0.00
<b>INVERSION PUBLICA</b>	<b>0.00</b>	<b>0.00</b>	<b>11,060,521.77</b>	<b>0.00</b>	<b>11,060,521.77</b>	<b>0.00</b>
OBRA PUBLICA EN BIENES DE DOMINIO PUBLICO	0.00	0.00	10,769,823.65	0.00	10,769,823.65	0.00
OBRA PUBLICA EN BIENES PROPIOS	0.00	0.00	290,698.12	0.00	290,698.12	0.00
<b>DEUDA PUBLICA</b>	<b>0.00</b>	<b>0.00</b>	<b>2,991,514.95</b>	<b>141,330.64</b>	<b>2,850,184.31</b>	<b>0.00</b>
AMORTIZACION DE LA DEUDA PUBLICA	0.00	0.00	618,393.30	29,522.18	588,871.12	0.00
INTERESES DE LA DEUDA PUBLICA	0.00	0.00	812,383.51	19,274.00	793,109.51	0.00
ADEUDOS DE EJERCICIOS FISCALES ANTERIORES (ADEFAS)	0.00	0.00	1,560,738.14	92,534.46	1,468,203.68	0.00



MUNICIPIO DE COQUIMATLAN, COL.  
Sistema Integral de Contabilidad Gubernamental  
ANALISIS DE SALDOS CONTABLES  
DEL 1 DE ENERO AL 31 DE DICIEMBRE DE 2019

Descripción	Saldo Anterior		Movimientos		Saldo Actual	
	Debe	Haber	Debe	Haber	Debe	Haber
<b>TOTAL:</b>	200,169,622.45	200,169,622.45	1,410,676,219.77	1,410,676,219.77	541,991,803.36	541,991,803.36